



**ESTADO DE SERGIPE
PREFEITURA MUNICIPAL DE ITABAIANA
GABINETE DA PREFEITA**

Ofício N.º 043/2019

Itabaiana/SE, 24 DE JANEIRO DE 2019

Assunto: Encaminha declaração de publicação do RREO – 6º Bimestre de 2018.

SENHOR PRESIDENTE,

Em atendimento ao art. 38, inciso XIV da Portaria Interministerial CGU/MF/MP 507/2011, encaminhamos a Declaração de Publicação do Relatório Resumido da Execução Orçamentária do Município de ITABAIANA, relativa ao sexto bimestre do ano de 2018.

Atenciosamente,


MARIA DO CARMO MENDONÇA ANDRADE
PREFEITA MUNICIPAL
CPF: 120.280.615-53

**Exmo. Sr.
Dr. ULICES DE ANDRADE FILHO
DD. Conselheiro Presidente do Tribunal de Contas do Estado
Aracaju/SE**




**ESTADO DE SERGIPE
PREFEITURA MUNICIPAL DE ITABAIANA
GABINETE DA PREFEITA**

**DECLARAÇÃO DE PUBLICAÇÃO DO RELATÓRIO RESUMIDO DA
EXECUÇÃO ORÇAMENTÁRIA**

Declaro, sob as penas da Lei, que o Relatório Resumido da Execução Orçamentária de todos os poderes e órgãos do Município de ITABAIANA, relativo ao sexto bimestre do ano de 2018, foi publicado com afixação no mural de avisos desta Prefeitura, nesta data e disponibilizados na internet em atendimento aos requisitos disposto nos arts. 52 e 53 da Lei Complementar nº 101, de 4 de maio de 2000.

Itabaiana/SE, 24 de janeiro de 2019


MARIÁ DO CARMO MENDONÇA ANDRADE

PREFEITA MUNICIPAL
CPF: 120.280.615-53

PREFEITURA MUNICIPAL DE ITABAIANA - SE
RELATÓRIO RESUMIDO DA EXECUÇÃO ORÇAMENTÁRIA
BALANÇO ORÇAMENTÁRIO
ORÇAMENTOS FISCAL E DA SEGURIDADE SOCIAL
PERÍODO DE REFERÊNCIA DE NOVEMBRO A DEZEMBRO DE 2018

RREO - Anexo 1 (LRF, Art. 52, inciso I, alíneas "a" e "b" do inciso II e §1º)

RECEITAS	PREVISÃO INICIAL	PREVISÃO ATUALIZADA (a)	RECEITAS REALIZADAS				SALDO (a-c)
			No Bimestre (b)	% (b/a)	Até o Bimestre (c)	% (c/a)	
RECEITAS (EXCETO INTRA-ORÇAMENTÁRIAS) (I)	157.000.000,00	157.000.000,00	34.215.155,92	22%	185.293.694,35	118%	(28.293.694,35)
RECEITAS CORRENTES	149.839.000,00	149.839.000,00	33.164.123,57	22%	180.851.672,26	121%	(31.012.672,26)
IMPOSTOS, TAXAS E CONTRIBUIÇÕES DE MELHORIA	14.390.000,00	14.390.000,00	3.682.506,79	26%	23.009.081,88	160%	(8.619.081,88)
Impostos	12.770.000,00	12.770.000,00	3.254.876,68	25%	20.865.232,55	163%	(8.095.232,55)
Taxas	1.620.000,00	1.620.000,00	427.630,11	26%	2.143.849,33	132%	(523.849,33)
Contribuição de Melhoria	0,00	0,00	0,00	#DIV/0!	0,00	#DIV/0!	0,00
RECEITA DE CONTRIBUIÇÕES	4.600.000,00	4.600.000,00	964.491,89	21%	5.470.476,12	119%	(870.476,12)
Contribuições Sociais	0,00	0,00	0,00	#DIV/0!	0,00	#DIV/0!	0,00
Contribuições Econômicas	0,00	0,00	0,00	#DIV/0!	0,00	#DIV/0!	0,00
Contribuição para Custeio de Iluminação Pública	4.600.000,00	4.600.000,00	964.491,89	21%	5.470.476,12	119%	(870.476,12)
Contribuições para Entidades Privadas	0,00	0,00	0,00	#DIV/0!	0,00	#DIV/0!	0,00
RECEITA PATRIMONIAL	1.091.000,00	1.091.000,00	89.532,24	8%	553.080,56	51%	537.919,44
Exploração do Patrimônio Imobiliário	0,00	0,00	0,00	#DIV/0!	0,00	#DIV/0!	0,00
Valores Mobiliários	1.091.000,00	1.091.000,00	89.532,24	8%	553.080,56	51%	537.919,44
Delegação de Serviços Públicos Mediante Concessão	0,00	0,00	0,00	#DIV/0!	0,00	#DIV/0!	0,00
Exploração de Recursos Naturais	0,00	0,00	0,00	#DIV/0!	0,00	#DIV/0!	0,00
Exploração de Patrimônio Intangível	0,00	0,00	0,00	#DIV/0!	0,00	#DIV/0!	0,00
Cessão de Direitos	0,00	0,00	0,00	#DIV/0!	0,00	#DIV/0!	0,00
Demais Receitas Patrimoniais	0,00	0,00	0,00	#DIV/0!	0,00	#DIV/0!	0,00
RECEITA AGROPECUÁRIA	0,00	0,00	0,00	#DIV/0!	0,00	#DIV/0!	0,00
Outras Receitas Agropecuárias	0,00	0,00	0,00	#DIV/0!	0,00	#DIV/0!	0,00
RECEITA INDUSTRIAL	0,00	0,00	0,00	#DIV/0!	0,00	#DIV/0!	0,00
Outras Receitas Industriais	0,00	0,00	0,00	#DIV/0!	0,00	#DIV/0!	0,00
RECEITA DE SERVIÇOS	102.000,00	102.000,00	0,00	0%	0,00	0%	102.000,00
Serviços Administrativos e Comerciais Gerais	0,00	0,00	0,00	#DIV/0!	0,00	#DIV/0!	0,00
Serviços Referente à Navegação e ao Transporte	0,00	0,00	0,00	#DIV/0!	0,00	#DIV/0!	0,00
Serviços e Atividades Referente à Saúde	0,00	0,00	0,00	#DIV/0!	0,00	#DIV/0!	0,00
Serviços e Atividades Financeiras	0,00	0,00	0,00	#DIV/0!	0,00	#DIV/0!	0,00
Outros Serviços	102.000,00	102.000,00	0,00	0%	0,00	0%	102.000,00
TRANSFERÊNCIAS CORRENTES	129.546.000,00	129.546.000,00	28.362.613,00	22%	150.957.887,47	117%	(21.411.887,47)
Transferências da União e de suas Entidades	68.391.000,00	68.391.000,00	16.828.958,50	25%	81.190.838,34	119%	(12.799.838,34)
Transferências do Estado e suas Entidades	25.155.000,00	25.155.000,00	4.201.082,75	17%	27.448.948,56	109%	(2.293.948,56)
Transferências de Instituições Privadas	0,00	0,00	0,00	#DIV/0!	0,00	#DIV/0!	0,00
Transferências do Exterior	0,00	0,00	0,00	#DIV/0!	0,00	#DIV/0!	0,00
Transferências de Pessoas Físicas	0,00	0,00	0,00	#DIV/0!	21.338,07	#DIV/0!	(21.338,07)
Transferências de Outras Instituições Públicas	36.000.000,00	36.000.000,00	7.332.571,75	20%	42.296.762,50	117%	(6.296.762,50)
Transferências de Pessoas Físicas	0,00	0,00	0,00	#DIV/0!	0,00	#DIV/0!	0,00
Transferências Provenientes de Depósitos não Ident.	0,00	0,00	0,00	#DIV/0!	0,00	#DIV/0!	0,00
OUTRAS RECEITAS CORRENTES	110.000,00	110.000,00	64.979,65	59%	861.146,23	783%	(751.146,23)
Multas Administrativas, Contratuais e Judiciais	0,00	0,00	0,00	#DIV/0!	666,00	#DIV/0!	(666,00)
Indenizações e Restituições	110.000,00	110.000,00	5.915,84	5%	77.520,19	70%	32.479,81
Bens, Direitos e Valores Incorporados ao Patrimônio	0,00	0,00	0,00	#DIV/0!	0,00	#DIV/0!	0,00
Demais Receitas Correntes	0,00	0,00	59.063,81	#DIV/0!	782.960,04	#DIV/0!	(782.960,04)

RECEITAS DE CAPITAL	7.161.000,00	7.161.000,00	1.051.032,35	15%	4.442.022,09	62%	2.718.977,91
OPERAÇÕES DE CRÉDITO	0,00	0,00	0,00	#DIV/0!	0,00	#DIV/0!	0,00
Operações de Crédito - Mercado Interno	0,00	0,00	0,00	#DIV/0!	0,00	#DIV/0!	0,00
Operações de Crédito - Mercado Externo	0,00	0,00	0,00	#DIV/0!	0,00	#DIV/0!	0,00
ALIENAÇÃO DE BENS	10.000,00	10.000,00	0,00	0%	0,00	0%	10.000,00
Alienação de Bens Móveis	10.000,00	10.000,00	0,00	0%	0,00	0%	10.000,00
Alienação de Bens Imóveis	0,00	0,00	0,00	#DIV/0!	0,00	#DIV/0!	0,00
AMORTIZAÇÕES DE EMPRÉSTIMOS	0,00	0,00	0,00	#DIV/0!	0,00	#DIV/0!	0,00
TRANSFERÊNCIAS DE CAPITAL	7.140.000,00	7.140.000,00	1.051.032,35	15%	4.442.022,09	62%	2.697.977,91
Transferências da União e de suas Entidades	6.230.000,00	6.230.000,00	1.051.032,35	17%	4.442.022,09	71%	1.787.977,91
Transferências do Estado e suas Entidades	910.000,00	910.000,00	0,00	0%	0,00	0%	910.000,00
Transferências de Instituições Privadas	0,00	0,00	0,00	#DIV/0!	0,00	#DIV/0!	0,00
Transferências do Exterior	0,00	0,00	0,00	#DIV/0!	0,00	#DIV/0!	0,00
Transferências de Pessoas Físicas	0,00	0,00	0,00	#DIV/0!	0,00	#DIV/0!	0,00
Transferências de Outras Instituições Públicas	0,00	0,00	0,00	#DIV/0!	0,00	#DIV/0!	0,00
Transferências de Pessoas Físicas	0,00	0,00	0,00	#DIV/0!	0,00	#DIV/0!	0,00
Transferências Provenientes de Depósitos não Ident.	0,00	0,00	0,00	#DIV/0!	0,00	#DIV/0!	0,00
OUTRAS RECEITAS DE CAPITAL	11.000,00	11.000,00	0,00	0%	0,00	0%	11.000,00
Integralização do Capital Social	0,00	0,00	0,00	#DIV/0!	0,00	#DIV/0!	0,00
Remuneração das Disponibilidades do Tesouro	0,00	0,00	0,00	#DIV/0!	0,00	#DIV/0!	0,00
Resgate de Títulos do Tesouro	0,00	0,00	0,00	#DIV/0!	0,00	#DIV/0!	0,00
Demais Receitas de Capital	11.000,00	11.000,00	0,00	0%	0,00	0%	11.000,00
RECEITAS (INTRA-ORÇAMENTÁRIAS) (II)	0,00	0,00	0,00	#DIV/0!	0,00	#DIV/0!	0,00
SUBTOTAL DAS RECEITAS (III) = (I + II)	157.000.000,00	157.000.000,00	34.215.155,92	22%	185.293.694,35	118%	(28.293.694,35)
OPERAÇÕES DE CRÉDITO / REFINANCIAMENTO (IV)	0,00	0,00	0,00	#DIV/0!	0,00	#DIV/0!	0,00
Operações de Crédito - Mercado Interno	0,00	0,00	0,00	#DIV/0!	0,00	#DIV/0!	0,00
Mobiliária	0,00	0,00	0,00	#DIV/0!	0,00	#DIV/0!	0,00
Contratual	0,00	0,00	0,00	#DIV/0!	0,00	#DIV/0!	0,00
Operações de Crédito - Mercado Externo	0,00	0,00	0,00	#DIV/0!	0,00	#DIV/0!	0,00
Mobiliária	0,00	0,00	0,00	#DIV/0!	0,00	#DIV/0!	0,00
Contratual	0,00	0,00	0,00	#DIV/0!	0,00	#DIV/0!	0,00
SUBTOTAL COM REFINANCIAMENTO (V) = (III + IV)	157.000.000,00	157.000.000,00	34.215.155,92	22%	185.293.694,35	118%	(28.293.694,35)
DÉFICIT (VI)	0,00	0,00	0,00	#DIV/0!	0,00	#DIV/0!	0,00
TOTAL (VII) = (V + VI)	157.000.000,00	157.000.000,00	34.215.155,92	22%	185.293.694,35	118%	(28.293.694,35)
SALDOS DE EXERCÍCIOS ANTERIORES	-	-	-	-	-	-	-
Recursos Arrecadados em Exercícios Anteriores - RPPS	-	-	-	-	-	-	-
Superávit Financeiro Utilizado para Créditos Adicionais	-	-	-	-	-	-	-
Reabertura de Créditos Adicionais	-	-	-	-	-	-	-

DESPESAS	DOTAÇÃO INICIAL (d)	DOTAÇÃO ATUALIZADA (f)	DESPESAS EMPENHADAS		SALDO (f-g)	DESPESAS LIQUIDADAS		SALDO (f-h)	DESPESAS PAGAS ATÉ O BIMESTRE (i)	INSCRITAS EM RESTOS A PAGAR NÃO PROCESSADOS¹ (g-h)¹
			No Bimestre	Até o Bimestre		No Bimestre	Até o Bimestre			
				(g)			(h)			
DESPESAS (EXCETO INTRA-ORÇAMENTÁRIAS) (VIII)	157.000.000,00	182.970.206,41	12.278.545,36	172.157.699,56	10.812.506,85	31.423.008,44	168.910.936,72	14.059.269,69	164.957.047,88	3.246.762,84
DESPESAS CORRENTES	143.431.805,00	170.180.221,07	13.111.985,52	160.827.267,16	9.352.953,91	29.830.819,79	158.432.220,67	11.748.000,40	155.213.614,97	2.395.046,49
PESSOAL E ENCARGOS SOCIAIS	91.960.905,00	105.826.455,30	14.156.422,99	100.536.559,88	5.289.895,42	20.177.265,04	100.536.559,88	5.289.895,42	100.086.930,85	0,00
JUROS E ENCARGOS DA DÍVIDA	11.000,00	0,00	0,00	0,00	0,00	0,00	0,00	0,00	0,00	0,00
OUTRAS DESPESAS CORRENTES	51.459.900,00	64.353.765,77	-1.044.437,47	60.290.707,28	4.063.058,49	9.653.554,75	57.895.660,79	6.458.104,98	55.126.684,12	2.395.046,49
DESPESAS DE CAPITAL	12.819.000,00	12.789.984,34	-833.440,16	11.330.432,40	1.459.551,94	1.592.188,65	10.478.716,05	2.311.268,29	9.743.432,91	851.716,35
INVESTIMENTOS	8.757.000,00	10.535.668,93	-1.014.475,57	9.077.116,99	1.458.551,94	1.139.341,25	8.225.400,64	2.310.268,29	7.490.117,50	851.716,35
INVERSÕES FINANCEIRAS	158.000,00	1.000,00	0,00	0,00	1.000,00	0,00	0,00	1.000,00	0,00	0,00
AMORTIZAÇÃO DA DÍVIDA	3.904.000,00	2.253.315,41	181.035,41	2.253.315,41	0,00	452.847,40	2.253.315,41	0,00	2.253.315,41	0,00
RESERVA DE CONTINGÊNCIA	749.195,00	1,00	0,00	0,00	1,00	0,00	0,00	1,00	0,00	0,00
DESPESAS (INTRA-ORÇAMENTÁRIAS) (IX)	0,00	0,00	0,00	0,00	0,00	0,00	0,00	0,00	0,00	0,00
SUBTOTAL DAS DESPESAS (X) = (VIII + IX)	157.000.000,00	182.970.206,41	12.278.545,36	172.157.699,56	10.812.506,85	31.423.008,44	168.910.936,72	14.059.269,69	164.957.047,88	3.246.762,84
AMORTIZAÇÃO DA DÍV. / REFINANCIAMENTO (XI)	0,00	0,00	0,00	0,00	0,00	0,00	0,00	0,00	0,00	0,00
Amortização da Dívida Interna	0,00	0,00	0,00	0,00	0,00	0,00	0,00	0,00	0,00	0,00
Dívida Mobiliária	0,00	0,00	0,00	0,00	0,00	0,00	0,00	0,00	0,00	0,00
Outras Dívidas	0,00	0,00	0,00	0,00	0,00	0,00	0,00	0,00	0,00	0,00
Amortização da Dívida Externa	0,00	0,00	0,00	0,00	0,00	0,00	0,00	0,00	0,00	0,00
Dívida Mobiliária	0,00	0,00	0,00	0,00	0,00	0,00	0,00	0,00	0,00	0,00
Outras Dívidas	0,00	0,00	0,00	0,00	0,00	0,00	0,00	0,00	0,00	0,00
SUBTOTAL C/ REFINANCIAMENTO (XII) = (X + XI)	157.000.000,00	182.970.206,41	12.278.545,36	172.157.699,56	10.812.506,85	31.423.008,44	168.910.936,72	14.059.269,69	164.957.047,88	3.246.762,84
SUPERÁVIT (XIII)	-	-	-	-	-	-	-	-	-	-
TOTAL (XIV) = (XII + XIII)	157.000.000,00	182.970.206,41	12.278.545,36	172.157.699,56	10.812.506,85	31.423.008,44	168.910.936,72	14.059.269,69	164.957.047,88	3.246.762,84

FONTE: Sistema: <MAQUÍVEL>, Unidade Responsável: <ITABAIANA>, Emissão: <24/01/2019>.

¹ Essa coluna poderá ser apresentada somente no último bimestre


 MARIA DO CARMO MENDONÇA ANDRADE
 PREFEITA MUNICIPAL


 ANDREZA SANTANA
 CONTADORA CRC/SE Nº7.524


 JOÃO PAULO PIMENTEL SANTOS
 SECRETÁRIO MUNICIPAL DA FAZENDA


 ROSANE ANGÉLICA DE OLIVEIRA CRUZ O. RIBEIRO
 SECRETÁRIA DE CONTROLE INTERNO

PREFEITURA MUNICIPAL DE ITABAIANA - SE
RELATÓRIO RESUMIDO DA EXECUÇÃO ORÇAMENTÁRIA
DEMONSTRATIVO DA EXECUÇÃO DAS DESPESAS POR FUNÇÃO/SUBFUNÇÃO
ORÇAMENTOS FISCAL E DA SEGURIDADE SOCIAL
PERÍODO DE REFERÊNCIA DE NOVEMBRO À DEZEMBRO DE 2018

RREO - Anexo 2 (LRF, Art. 52, inciso II, alínea "c")

FUNÇÃO/SUBFUNÇÃO	DOTAÇÃO INICIAL	DOTAÇÃO ATUALIZADA (a)	DESPESAS EMPENHADAS			SALDO c = (a-b)	DESPESAS LIQUIDADAS			SALDO e = (a-d)	Em Reais
			No Bimestre	Até o Bimestre (b)	% (b/total b)		No Bimestre	Até o Bimestre (d)	% (d/total d)		INSCRITAS EM RESTOS A PAGAR NÃO PROCESSADOS ¹ (b-d)
DESPESAS (EXCETO INTRA-ORÇAMENTÁRIAS) (I)	157.000.000,00	182.970.206,41	12.278.545,36	172.157.699,56	100%	10.812.506,85	31.423.008,44	168.910.936,72	100%	14.059.269,69	3.246.762,84
LEGISLATIVA	6.150.000,00	7.336.255,36	1.136,00	910.083,42	1%	6.426.171,94	40.355,00	910.083,42	1%	6.426.171,94	-
Ação Legislativa	6.150.000,00	7.336.255,36	1.136,00	910.083,42	1%	6.426.171,94	40.355,00	910.083,42	1%	6.426.171,94	-
Controle Externo	-	-	-	-	0%	-	-	-	0%	-	-
Demais Subfunções	-	-	-	-	0%	-	-	-	0%	-	-
JUDICIÁRIA	830.000,00	1.586.969,10	384.090,22	1.586.353,56	1%	615,54	388.842,88	1.586.353,56	1%	615,54	-
Ação Judiciária	830.000,00	1.586.969,10	384.090,22	1.586.353,56	1%	615,54	388.842,88	1.586.353,56	1%	615,54	-
Defesa do Interesse Público no Processo Judiciário	-	-	-	-	0%	-	-	-	0%	-	-
Demais Subfunções	-	-	-	-	0%	-	-	-	0%	-	-
ESSENCIAL A JUSTIÇA	-	-	-	-	0%	-	-	-	0%	-	-
Defesa da Ordem Jurídica	-	-	-	-	0%	-	-	-	0%	-	-
Representação Judicial e Extrajudicial	-	-	-	-	0%	-	-	-	0%	-	-
Demais Subfunções	-	-	-	-	0%	-	-	-	0%	-	-
ADMINISTRAÇÃO	30.348.205,00	33.055.055,86	2.525.061,24	32.203.856,85	19%	851.199,01	6.289.684,94	32.184.162,99	19%	870.892,87	19.693,86
Planejamento e Orçamento	-	-	-	-	0%	-	-	-	0%	-	-
Administração Geral	30.263.205,00	33.053.159,66	2.525.061,24	32.202.051,85	19%	851.107,81	6.289.684,94	32.182.357,99	19%	870.801,67	19.693,86
Administração Financeira	-	-	-	-	0%	-	-	-	0%	-	-
Controle Interno	-	-	-	-	0%	-	-	-	0%	-	-
Normatização e Fiscalização	-	-	-	-	0%	-	-	-	0%	-	-
Tecnologia da Informação	-	-	-	-	0%	-	-	-	0%	-	-
Ordenamento Territorial	-	-	-	-	0%	-	-	-	0%	-	-
Formação de Recursos Humanos	85.000,00	1.896,20	-	1.805,00	0%	91,20	-	1.805,00	0%	91,20	-
Administração de Receitas	-	-	-	-	0%	-	-	-	0%	-	-
Administração de Concessões	-	-	-	-	0%	-	-	-	0%	-	-
Comunicação Social	-	-	-	-	0%	-	-	-	0%	-	-
Demais Subfunções	-	-	-	-	0%	-	-	-	0%	-	-
DEFESA NACIONAL	-	-	-	-	0%	-	-	-	0%	-	-
Defesa Aérea	-	-	-	-	0%	-	-	-	0%	-	-
Defesa Naval	-	-	-	-	0%	-	-	-	0%	-	-
Defesa Terrestre	-	-	-	-	0%	-	-	-	0%	-	-
Demais Subfunções	-	-	-	-	0%	-	-	-	0%	-	-
SEGURANÇA PÚBLICA	-	-	-	-	0%	-	-	-	0%	-	-
Policimento	-	-	-	-	0%	-	-	-	0%	-	-
Defesa Civil	-	-	-	-	0%	-	-	-	0%	-	-
Informação e Inteligência	-	-	-	-	0%	-	-	-	0%	-	-
Demais Subfunções	-	-	-	-	0%	-	-	-	0%	-	-
RELAÇÕES EXTERIORES	-	-	-	-	0%	-	-	-	0%	-	-
Relações Diplomáticas	-	-	-	-	0%	-	-	-	0%	-	-
Cooperação Internacional	-	-	-	-	0%	-	-	-	0%	-	-
Demais Subfunções	-	-	-	-	0%	-	-	-	0%	-	-
ASSISTÊNCIA SOCIAL	2.589.000,00	3.102.209,65	488.509,92	2.750.651,15	2%	351.558,50	506.870,13	2.729.123,71	2%	373.085,94	21.527,44
Assistência ao Idoso	-	-	-	-	0%	-	-	-	0%	-	-
Assistência ao Portador de Deficiência	-	-	-	-	0%	-	-	-	0%	-	-
Assistência à Criança e ao Adolescente	218.000,00	226.397,07	35.348,96	188.315,16	0%	38.081,91	33.439,66	187.315,16	0%	39.081,91	1.000,00
Assistência Comunitária	2.371.000,00	2.351.126,40	426.675,60	2.050.643,08	1%	300.483,32	384.101,71	2.034.228,04	1%	316.898,36	16.415,04
Demais Subfunções	-	524.686,18	26.485,36	511.692,91	0%	12.993,27	89.328,76	507.580,51	0%	17.105,67	4.112,40

PREVIDÊNCIA SOCIAL	-	-	-	-	0%	-	-	-	0%	-	-
Previdência Básica	-	-	-	-	0%	-	-	-	0%	-	-
Previdência do Regime Estatutário	-	-	-	-	0%	-	-	-	0%	-	-
Previdência Complementar	-	-	-	-	0%	-	-	-	0%	-	-
Previdência Especial	-	-	-	-	0%	-	-	-	0%	-	-
Demais Subfunções	-	-	-	-	0%	-	-	-	0%	-	-
SAÚDE	50.951.200,00	55.399.007,38	959.206,24	53.696.453,09	31%	1.702.554,29	10.063.972,81	51.511.691,28	30%	3.887.316,10	2.184.761,81
Atenção Básica	18.576.500,00	19.457.669,99	839.261,46	18.883.052,97	11%	574.617,02	3.413.279,90	18.867.027,73	11%	590.642,26	16.025,24
Assistência Hospitalar e Ambulatorial	22.020.200,00	23.707.311,68	639.888,77	22.811.105,38	13%	896.206,30	4.650.963,43	20.654.519,78	12%	3.052.791,90	2.156.585,60
Suporte Profilático e Terapêutico	1.718.000,00	2.438.402,65	123.457,61	2.364.231,55	1%	74.171,10	258.626,57	2.364.231,55	1%	74.171,10	-
Vigilância Sanitária	404.000,00	348.124,22	62.823,61	307.501,21	0%	40.623,01	59.640,50	307.501,21	0%	40.623,01	-
Vigilância Epidemiológica	1.322.000,00	1.477.593,11	92.182,08	1.434.420,25	1%	43.172,86	278.353,94	1.429.989,96	1%	47.603,15	4.430,29
Alimentação e Nutrição	-	-	-	-	0%	-	-	-	0%	-	-
Demais Subfunções	6.910.500,00	7.969.905,73	853.932,69	7.896.141,73	5%	73.764,00	1.403.108,47	7.888.421,05	5%	81.484,68	7.720,68
TRABALHO	6.000,00	-	-	-	0%	-	-	-	0%	-	-
Proteção e Benefícios ao Trabalhador	-	-	-	-	0%	-	-	-	0%	-	-
Relações de Trabalho	-	-	-	-	0%	-	-	-	0%	-	-
Empregabilidade	-	-	-	-	0%	-	-	-	0%	-	-
Fomento ao Trabalho	6.000,00	-	-	-	0%	-	-	-	0%	-	-
Demais Subfunções	-	-	-	-	0%	-	-	-	0%	-	-
EDUCAÇÃO	48.516.400,00	59.701.528,51	7.726.136,13	59.032.090,02	34%	669.438,49	11.870.633,02	58.931.391,45	35%	770.137,06	100.698,57
Ensino Fundamental	40.731.900,00	48.746.459,15	6.889.838,99	48.203.058,85	28%	543.400,30	9.412.071,30	48.112.601,39	28%	633.857,76	90.457,46
Ensino Médio	-	-	-	-	0%	-	-	-	0%	-	-
Ensino Profissional	-	-	-	-	0%	-	-	-	0%	-	-
Ensino Superior	-	-	-	-	0%	-	-	-	0%	-	-
Educação Infantil	7.639.500,00	10.679.784,10	1.209.455,53	10.575.672,61	6%	104.111,49	2.431.013,02	10.565.431,50	6%	114.352,60	10.241,11
Educação de Jovens e Adultos	125.000,00	66.919,30	97.127,95	61.729,40	0%	5.189,90	6.145,90	61.729,40	0%	5.189,90	-
Educação Especial	-	-	-	-	0%	-	-	-	0%	-	-
Demais Subfunções	20.000,00	208.365,96	276.030,44	191.629,16	0%	16.736,80	21.402,80	191.629,16	0%	16.736,80	-
CULTURA	2.381.000,00	3.432.674,67	2.451,10	3.424.761,52	2%	7.913,15	6.501,40	3.399.571,52	2%	33.103,15	25.190,00
Patrimônio Histórico, Artístico e Arqueológico	-	-	-	-	0%	-	-	-	0%	-	-
Difusão Cultural	2.381.000,00	3.432.674,67	2.451,10	3.424.761,52	2%	7.913,15	6.501,40	3.399.571,52	2%	33.103,15	25.190,00
Demais Subfunções	-	-	-	-	0%	-	-	-	0%	-	-
DIREITOS DA CIDADANIA	-	-	-	-	0%	-	-	-	0%	-	-
Custódia e Reintegração Social	-	-	-	-	0%	-	-	-	0%	-	-
Direitos Individuais, Coletivos e Difusos	-	-	-	-	0%	-	-	-	0%	-	-
Assistência aos Povos Indígenas	-	-	-	-	0%	-	-	-	0%	-	-
Demais Subfunções	-	-	-	-	0%	-	-	-	0%	-	-
URBANISMO	5.013.000,00	11.404.966,17	747.325,60	10.788.391,81	6%	616.574,36	1.105.494,11	10.478.742,87	6%	926.223,30	309.648,94
Infra-Estrutura Urbana	174.000,00	2.707.765,59	168.622,40	2.539.548,23	1%	168.217,36	-	2.298.821,68	1%	408.943,91	240.726,55
Serviços Urbanos	4.839.000,00	8.697.200,58	915.948,00	8.248.843,58	5%	448.357,00	1.105.494,11	8.179.921,19	5%	517.279,39	68.922,39
Transportes Coletivos Urbanos	-	-	-	-	0%	-	-	-	0%	-	-
Demais Subfunções	-	-	-	-	0%	-	-	-	0%	-	-
HABITAÇÃO	112.000,00	-	-	-	0%	-	-	-	0%	-	-
Habitação Rural	103.000,00	-	-	-	0%	-	-	-	0%	-	-
Habitação Urbana	9.000,00	-	-	-	0%	-	-	-	0%	-	-
Demais Subfunções	-	-	-	-	0%	-	-	-	0%	-	-
SANEAMENTO	111.000,00	-	-	-	0%	-	-	-	0%	-	-
Saneamento Básico Rural	-	-	-	-	0%	-	-	-	0%	-	-
Saneamento Básico Urbano	111.000,00	-	-	-	0%	-	-	-	0%	-	-
Demais Subfunções	-	-	-	-	0%	-	-	-	0%	-	-
GESTÃO AMBIENTAL	1.689.000,00	1.061.687,40	74.571,25	955.956,71	1%	105.730,69	184.403,21	839.821,65	0%	221.865,75	116.135,06
Preservação e Conservação Ambiental	1.689.000,00	1.035.762,40	75.501,57	933.101,39	1%	102.661,01	179.424,89	817.966,33	0%	217.796,07	115.135,06
Controle Ambiental	-	-	-	-	0%	-	-	-	0%	-	-
Recuperação de Áreas Degradadas	-	-	-	-	0%	-	-	-	0%	-	-
Recursos Hídricos	-	-	-	-	0%	-	-	-	0%	-	-
Meteorologia	-	-	-	-	0%	-	-	-	0%	-	-
Demais Subfunções	-	25.925,00	930,32	22.855,32	0%	3.069,68	4.978,32	21.855,32	0%	4.069,68	1.000,00

CIÊNCIA E TECNOLOGIA	-	-	-	-	0%	-	-	-	0%	-	-
Desenvolvimento Científico	-	-	-	-	0%	-	-	-	0%	-	-
Desenvolvimento Tecnológico e Engenharia	-	-	-	-	0%	-	-	-	0%	-	-
Difusão do Conhecimento Científico e Tecnológico	-	-	-	-	0%	-	-	-	0%	-	-
Demais Subfunções	-	-	-	-	0%	-	-	-	0%	-	-
AGRICULTURA	320.000,00	122.439,50	-	122.439,50	0%	-	-	122.439,50	0%	-	-
Promoção da Produção Vegetal	-	-	-	-	0%	-	-	-	0%	-	-
Promoção da Produção Animal	-	-	-	-	0%	-	-	-	0%	-	-
Defesa Sanitária Vegetal	-	-	-	-	0%	-	-	-	0%	-	-
Defesa Sanitária Animal	-	-	-	-	0%	-	-	-	0%	-	-
Abastecimento	306.000,00	1.800,00	-	1.800,00	0%	-	-	1.800,00	0%	-	-
Extensão Rural	2.000,00	120.639,50	-	120.639,50	0%	-	-	120.639,50	0%	-	-
Irrigação	12.000,00	-	-	-	0%	-	-	-	0%	-	-
Demais Subfunções	-	-	-	-	0%	-	-	-	0%	-	-
ORGANIZAÇÃO AGRÁRIA	-	-	-	-	0%	-	-	-	0%	-	-
Reforma Agrária	-	-	-	-	0%	-	-	-	0%	-	-
Colonização	-	-	-	-	0%	-	-	-	0%	-	-
INDÚSTRIA	-	-	-	-	0%	-	-	-	0%	-	-
Promoção Industrial	-	-	-	-	0%	-	-	-	0%	-	-
Produção Industrial	-	-	-	-	0%	-	-	-	0%	-	-
Mineração	-	-	-	-	0%	-	-	-	0%	-	-
Propriedade Industrial	-	-	-	-	0%	-	-	-	0%	-	-
Normalização e Qualidade	-	-	-	-	0%	-	-	-	0%	-	-
Demais Subfunções	-	-	-	-	0%	-	-	-	0%	-	-
COMÉRCIO E SERVIÇOS	134.000,00	-	-	-	0%	-	-	-	0%	-	-
Promoção Comercial	-	-	-	-	0%	-	-	-	0%	-	-
Comercialização	22.000,00	-	-	-	0%	-	-	-	0%	-	-
Comércio Exterior	-	-	-	-	0%	-	-	-	0%	-	-
Serviços Financeiros	-	-	-	-	0%	-	-	-	0%	-	-
Turismo	112.000,00	-	-	-	0%	-	-	-	0%	-	-
Demais Subfunções	-	-	-	-	0%	-	-	-	0%	-	-
COMUNICAÇÕES	-	-	-	-	0%	-	-	-	0%	-	-
Comunicações Postais	-	-	-	-	0%	-	-	-	0%	-	-
Telecomunicações	-	-	-	-	0%	-	-	-	0%	-	-
Demais Subfunções	-	-	-	-	0%	-	-	-	0%	-	-
ENERGIA	-	-	-	-	0%	-	-	-	0%	-	-
Conservação de Energia	-	-	-	-	0%	-	-	-	0%	-	-
Energia Elétrica	-	-	-	-	0%	-	-	-	0%	-	-
Petróleo	-	-	-	-	0%	-	-	-	0%	-	-
Álcool	-	-	-	-	0%	-	-	-	0%	-	-
Demais Subfunções	-	-	-	-	0%	-	-	-	0%	-	-
TRANSPORTE	2.904.000,00	3.685.375,26	322.902,29	3.610.100,55	2%	75.274,71	513.403,54	3.362.979,76	2%	322.395,50	247.120,79
Transporte Aéreo	-	-	-	-	0%	-	-	-	0%	-	-
Transporte Rodoviário	2.900.000,00	1.515.537,38	41.118,31	1.482.201,53	1%	33.335,85	115.446,39	1.244.424,14	1%	271.113,24	237.777,39
Transporte Ferroviário	-	-	-	-	0%	-	-	-	0%	-	-
Transporte Hidroviário	-	-	-	-	0%	-	-	-	0%	-	-
Transportes Especiais	4.000,00	-	-	-	0%	-	-	-	0%	-	-
Demais Subfunções	-	2.169.837,88	364.020,60	2.127.899,02	1%	41.938,86	397.957,15	2.118.555,62	1%	51.282,26	9.343,40
DESPORTO E LAZER	286.000,00	828.721,14	5.445,70	823.245,97	0%	5.475,17	-	601.259,60	0%	227.461,54	221.986,37
Desporto de Rendimento	-	-	-	-	0%	-	-	-	0%	-	-
Desporto Comunitário	27.000,00	614.017,52	-	614.006,79	0%	10,73	-	392.020,42	0%	221.997,10	221.986,37
Lazer	259.000,00	214.703,62	5.445,70	209.239,18	0%	5.464,44	-	209.239,18	0%	5.464,44	-
Demais Subfunções	-	-	-	-	0%	-	-	-	0%	-	-


ENCARGOS ESPECIAIS	3.910.000,00	2.253.315,41	181.035,41	2.253.315,41	1%	-	452.847,40	2.253.315,41	1%	-	-
Refinanciamento da Dívida Interna					0%	-			0%	-	-
Refinanciamento da Dívida Externa					0%	-			0%	-	-
Serviço da Dívida Interna	3.910.000,00	2.253.315,41	181.035,41	2.253.315,41	1%	-	452.847,40	2.253.315,41	1%	-	-
Serviço da Dívida Externa					0%	-			0%	-	-
Transferências					0%	-			0%	-	-
Outros Encargos Especiais					0%	-			0%	-	-
Demais Subfunções					0%	-			0%	-	-
RESERVA DE CONTINGÊNCIA	749.195,00	1,00			0%	1,00			0%	1,00	
DESPESAS (INTRA-ORÇAMENTÁRIAS) (II)					0%	-			0%	-	-
TOTAL (III) = (I + II)	157.000.000,00	182.970.206,41	12.278.545,36	172.157.699,56	100%	10.812.506,85	31.423.008,44	168.910.936,72	100%	14.059.269,69	3.246.762,84


FONTE: Sistema: <MAQUIAVEL>, Unidade Responsável: <ITABAIANA>, Emissão: <24/01/2019>.

1 Essa coluna poderá ser apresentada somente no último bimestre


 MARIA DO CARMO MENDONÇA ANDRADE
 PREFEITA MUNICIPAL


 ANDREZA SANTANA
 CONTADORA CRC/SE Nº7.524


 JOÃO PAULO PIMENTEL SANTOS
 SECRETÁRIO MUNICIPAL DA FAZENDA


 ROSANE ÂNGELA DE OLIVEIRA CRUZ O. RIBEIRO
 SECRETÁRIA DE CONTROLE INTERNO

PREFETURA MUNICIPAL DE ITABAIANA - SE
RELATORIO RESUMIDO DA EXECUÇÃO ORÇAMENTÁRIA
DEMONSTRATIVO DA RECEITA CORRENTE LÍQUIDA
ORÇAMENTOS FISCAL E DA SEGURIDADE SOCIAL
PERÍODO DE REFERÊNCIA DE NOVEMBRO A DEZEMBRO DE 2018

RREO - Anexo 3 (LRF, Art. 53, inciso I)

Em Reais

ESPECIFICAÇÃO	EVOLUÇÃO DA RECEITA REALIZADA NOS ÚLTIMOS 12 MESES												TOTAL (ÚLTIMOS 12 MESES)	PREVISÃO ATUALIZADA
	JANEIRO	FEVEREIRO	MARÇO	ABRIL	MAIO	JUNHO	JULHO	AGOSTO	SETEMBRO	OUTUBRO	NOVEMBRO	DEZEMBRO		
RECEITAS CORRENTES (I)	16.461.741,49	16.352.739,48	16.262.539,15	14.245.397,45	15.952.111,80	14.599.410,52	21.780.196,30	15.227.560,41	12.900.184,08	15.638.409,53	14.317.633,76	21.291.953,11	195.029.877,08	163.133.000,00
Impostos, Taxas e Contribuições de Melhoria	1.904.540,65	1.541.908,86	2.737.321,49	2.274.593,52	1.876.777,06	1.555.225,84	1.492.854,36	2.246.012,87	2.068.416,48	1.628.923,96	1.592.437,85	2.090.068,94	23.009.081,88	14.390.000,00
IPTU	487.269,99	360.740,42	1.370.248,36	958.198,18	254.649,83	71.907,95	73.259,35	143.638,98	48.337,30	89.441,12	77.666,04	120.248,37	4.055.605,89	3.000.000,00
ISS	617.498,83	565.388,64	691.885,83	663.960,13	1.104.188,64	950.849,29	831.240,00	1.461.704,05	1.502.951,03	988.380,34	725.159,23	994.782,81	11.097.988,82	5.500.000,00
ITBI	85.528,91	84.204,34	83.662,02	122.519,75	72.140,00	66.052,42	72.838,60	147.356,02	67.252,00	61.438,01	190.053,03	215.663,74	1.268.708,84	850.000,00
IRRF	462.756,59	349.852,86	320.986,73	307.418,24	321.107,89	315.964,38	407.015,72	365.463,79	326.011,88	335.047,46	340.714,42	590.589,04	4.442.929,00	3.300.000,00
Outros Impostos, Taxas e Contribuições de Melhoria	251.486,33	181.722,60	270.538,55	222.497,22	124.690,70	150.451,80	108.500,69	127.850,03	123.864,27	154.617,03	258.845,13	168.784,98	2.143.849,33	1.740.000,00
Receita de Contribuições	440.953,62	436.262,03	422.383,05	443.735,37	471.908,04	466.558,35	467.039,35	474.803,01	449.991,82	432.349,59	482.425,01	482.066,88	5.470.476,12	4.600.000,00
Receita Patrimonial	44.658,08	45.457,42	48.711,71	45.384,77	47.134,36	46.600,41	48.761,86	50.768,36	42.384,69	43.686,66	44.791,65	44.740,59	553.080,56	1.091.000,00
Receita Agropecuária	-	-	-	-	-	-	-	-	-	-	-	-	-	-
Receita Industrial	-	-	-	-	-	-	-	-	-	-	-	-	-	-
Receita de Serviços	-	-	2.106,48	-	-	2.106,48	-	-	-	-	-	-	-	102.000,00
Transferências Correntes	14.011.828,17	14.273.712,40	12.959.779,44	11.401.093,73	13.486.567,25	12.484.620,36	19.710.103,30	12.267.893,07	10.241.742,72	13.490.675,55	12.193.592,35	18.614.483,95	165.136.092,29	142.840.000,00
Cota-Parte do FPM	3.366.329,29	4.400.845,20	2.963.489,33	3.107.122,01	3.813.193,56	3.570.874,46	4.113.493,97	3.059.591,99	2.307.546,60	2.621.357,97	3.292.737,41	5.762.312,80	42.378.894,59	42.000.000,00
Cota Parte do ICMS	2.853.606,35	2.025.196,26	1.528.353,17	1.747.309,35	2.845.857,03	1.689.572,62	2.398.542,80	1.768.133,09	1.837.222,41	3.145.980,29	1.935.014,57	1.889.367,52	25.664.155,46	21.500.000,00
Cota Parte do IPVA	440.430,40	641.395,55	1.716.620,59	338.479,70	310.683,58	360.992,37	451.737,67	504.606,04	497.202,90	598.055,46	588.507,20	497.474,10	6.324.818,40	2.900.000,00
Cota Parte do ITR	398,51	129,39	172,54	931,15	967,99	145,28	556,94	1.896,25	3.032,81	12.915,79	983,69	1.366,86	23.497,20	15.000,00
Cota Parte do IPI	-	3.751,55	2.570,51	2.014,72	2.084,20	2.136,31	1.945,25	1.945,25	2.014,72	2.153,67	2.153,67	-	22.769,85	15.000,00
Transferências da LC 87/1996	3.250,17	3.250,17	3.250,17	-	3.250,17	6.500,34	3.250,17	3.250,17	3.250,17	3.250,17	3.250,17	3.250,17	39.002,04	40.000,00
Transferências do FUNDEB	4.202.088,82	4.027.507,03	3.240.698,41	3.037.082,11	4.055.887,03	3.361.701,46	2.892.675,51	3.477.563,07	2.778.469,29	3.890.518,02	3.460.229,77	3.872.341,98	42.296.762,50	36.000.000,00
Outras Transferências Correntes	3.145.724,63	3.171.637,25	3.504.624,72	3.168.154,69	3.076.010,85	3.492.697,52	9.847.900,99	3.450.907,21	2.813.003,82	3.216.444,18	2.910.715,87	6.588.370,52	48.386.192,25	40.370.000,00
Outras Receitas Correntes	59.760,97	55.398,77	92.236,98	80.590,06	69.725,09	48.512,04	61.437,43	188.083,10	97.648,37	42.773,77	4.386,90	60.592,75	861.146,23	110.000,00
DEDUÇÕES (II)	1.329.271,32	1.409.923,83	1.240.009,79	1.036.495,39	1.269.107,47	1.124.537,55	1.054.629,20	1.066.083,03	927.942,80	1.274.741,14	1.162.953,13	1.282.510,17	14.178.204,82	13.294.000,00
Dedução do FUNDEB	1.329.271,32	1.409.923,83	1.240.009,79	1.036.495,39	1.269.107,47	1.124.537,55	1.054.629,20	1.066.083,03	927.942,80	1.274.741,14	1.162.953,13	1.282.510,17	14.178.204,82	13.294.000,00
TOTAL DA RCL (III) = (I - II)	15.132.470,17	14.942.815,65	15.022.529,36	13.208.902,06	14.683.004,33	13.474.872,97	20.725.567,10	14.161.477,38	11.972.241,28	14.363.668,39	13.154.680,63	20.009.442,94	180.851.672,26	149.839.000,00

PONTE: Sistema: <MAQUIVEL>, Unidade Responsável: <ITABAIANA>, Emissão: <24/01/2019>

MARIA DO CARMO MENDONÇA ANDRADE
PREFEITA MUNICIPAL

JOÃO PAULO PIMENTEL SANTOS
SECRETÁRIO MUNICIPAL DA FAZENDA

ROSANE ANGÉLICA DE OLIVEIRA CRUZ O. RIBEIRO
SECRETÁRIA DE CONTROLE INTERNO

ANDREZA SANTANA
CONTADORA CRC/SE Nº7.524

PREFEITURA MUNICIPAL DE ITABAIANA - SE
 RELATÓRIO RESUMIDO DA EXECUÇÃO ORÇAMENTÁRIA
 DEMONSTRATIVO DAS RECEITAS E DESPESAS PREVIDENCIÁRIAS DO REGIME PRÓPRIO DE PREVIDÊNCIA DOS SERVIDORES
 ORÇAMENTO DA SEGURIDADE SOCIAL
 PERÍODO DE REFERÊNCIA DE NOVEMBRO Á DEZEMBRO DE 2018

RREO - Anexo 4 (LRF, Art. 53, inciso II)

Em Reais

RECEITAS	PREVISÃO INICIAL	PREVISÃO ATUALIZADA	RECEITAS REALIZADAS	
			Até o Bimestre/ <Exercício>	Até o Bimestre/ <Exercício Anterior>
RECEITAS CORRENTES (I)				
Receita de Contribuições dos Segurados				
Pessoal Civil				
Ativo				
Inativo				
Pensionista				
Pessoal Militar				
Ativo				
Inativo				
Militar				
Outras Receitas de Contribuições				
Receita Patrimonial				
Receitas Imobiliárias				
Receitas de Valores Mobiliários				
Outras Receitas Patrimoniais				
Receita de Serviços				
Outras Receitas Correntes				
Compensação Previdenciária do RGPS para o RPPS				
Demais Receitas Correntes				
RECEITAS DE CAPITAL (II)				
Alienação de Bens, Direitos e Ativos				
Amortização de Empréstimos				
Outras Receitas de Capital				
TOTAL DAS RECEITAS PREVIDENCIÁRIAS RPPS - (III) = (I + II)				

SEM MOVIMENTO

Handwritten signature

Handwritten signature

Handwritten signature

DESPESAS PREVIDENCIÁRIAS - RPPS	DOTAÇÃO INICIAL	DOTAÇÃO ATUALIZADA	DESPESAS EMPENHADAS		DESPESAS LIQUIDADAS		INSCRITAS EM RESTOS A PAGAR NÃO PROCESSADOS	
			Até o Bimestre/ <Exercício>	Até o Bimestre/ <Exercício Anterior>	Até o Bimestre/ <Exercício>	Até o Bimestre/ <Exercício Anterior>	Em <Exercício>	Em <Exercício Anterior>
ADMINISTRAÇÃO (IV)								
Despesas Correntes								
Despesas de Capital								
PREVIDÊNCIA (V)								
Pessoal Civil								
Aposentadorias								
Pensões								
Outros Benefícios Previdenciários								
Pessoal Militar								
Reformas								
Pensões								
Outros Benefícios Previdenciários								
Outras Despesas Previdenciárias								
Compensação Previdenciária do RPPS para o RGPS								
Demais Despesas Previdenciárias								
TOTAL DAS DESPESAS PREVIDENCIÁRIAS RPPS (VI) = (IV + V)								
RESULTADO PREVIDENCIÁRIO (VII) = (III - VI)								
RECURSO RPPS ARRECADADOS EM EXERCÍCIO	PREVISÃO ORÇAMENTÁRIA							
VALOR								
RESERVA ORÇAMENTÁRIA DO RPPS	PREVISÃO ORÇAMENTÁRIA							
VALOR								
APORTES DE RECURSOS PARA O PLANO PREVIDENCIÁRIO DO RPPS	APORTES REALIZADOS							
Plano de Amortização - Contribuição Patronal Suplementar								
Plano de Amortização - Aporte Periódico de Valores Predefinidos								
Outros Aportes para o RPPS								
Recursos para Cobertura de Déficit Financeiro								
BENS E DIREITOS DO RGPS	PERÍODO DE REFERÊNCIA							
	<Exercício>				<Exercício Anterior>			
Caixa								
Bancos Conta Movimento								
Investimentos e Aplicações								
Outros Bens e Direitos								

SEM MOVIMENTO

RECEITAS PREVIDENCIÁRIAS - RPPS	PREVISÃO INICIAL	PREVISÃO ATUALIZADA	RECEITAS REALIZADAS	
			Até o Bimestre/ <Exercício>	Até o Bimestre/ <Exercício Anterior>
RECEITAS CORRENTES (VIII)				
Receita de Contribuições dos Segurados				
Civil				
Ativo				
Inativo				
Pensionista				
Militar				
Ativo				
Inativo				
Pensionista				
Receita de Contribuições Patronais				
Civil				
Ativo				
Inativo				
Pensionista				
Militar				
Ativo				
Inativo				
Pensionista				
Em Regime de Parcelamento de Débitos				
Receita Patrimonial				
Receitas Imobiliárias				
Receitas de Valores Mobiliários				
Outras Receitas Patrimoniais				
Receita de Serviços				
Outras Receitas Correntes				
Compensação Previdenciária do RGPS para o RPPS				
Demais Receitas Correntes				
RECEITAS DE CAPITAL (IX)				
Alienação de Bens, Direitos e Ativos				
Amortização de Empréstimos				
Outras Receitas de Capital				
RECEITAS DE CAPITAL (IX)				
Alienação de Bens				
Amortização de Empréstimos				
Outras Receitas de Capital				
TOTAL DAS RECEITAS PREVIDENCIÁRIAS RPPS - (X) = (VIII + IX)				

SEM MOVIMENTO

Handwritten signature

Handwritten signature

Handwritten signature

DESPESAS PREVIDENCIÁRIAS - RPPS	DOTAÇÃO INICIAL	DOTAÇÃO ATUALIZADA	DESPESAS EMPENHADAS		DESPESAS LIQUIDADAS		INSCRITAS EM RESTOS A PAGAR NÃO	
			Até o Bimestre/ <Exercício>	Até o Bimestre/ <Exercício Anterior>	Até o Bimestre/ <Exercício>	Até o Bimestre/ <Exercício Anterior>	Em <Exercício>	Em <Exercício Anterior>
ADMINISTRAÇÃO (XI) Despesas Correntes Despesas de Capital								
PREVIDÊNCIA (XII) Benefícios - Civil Aposentadorias Pensões Outros Benefícios Previdenciários Benefícios - Militar Reformas Pensões Outros Benefícios Previdenciários Outras Despesas Previdenciárias Compensação Previdenciária do RPPS para o RGPS Demais Despesas Previdenciárias								
TOTAL DAS DESPESAS PREVIDENCIÁRIAS (XIII) = (XI + XII)								
RESULTADO PREVIDENCIÁRIO (XIV) = (X-XIII)								
APORTES DE RECURSOS PARA O PLANO FINANCEIRO DO RPPS	APORTES REALIZADOS							
Recursos para Cobertura de Insuficiências Financeiras Recursos para Formação de Reserva								

SEM MOVIMENTO

FONTE: Sistema: <MAQUIAVEL>, Unidade Responsável: <ITABAIANA>, Emissão: <24/01/2019>.



MARIA DO CARMO MENDONÇA ANDRADE
PREFEITA MUNICIPAL



ANDREZA SANTANA
CONTADORA CRC/SE Nº7.524



JOÃO PAULO PIMENTEL SANTOS
SECRETARIO MUNICIPAL DA FAZENDA



ROSANE ANGELICA DE OLIVEIRA CRUZ O. RIBEIRO
SECRETARIA DE CONTROLE INTERNO

PREFEITURA MUNICIPAL DE ITABAIANA - SE
 RELATÓRIO RESUMIDO DA EXECUÇÃO ORÇAMENTÁRIA
 DEMONSTRATIVO DO RESULTADO PRIMÁRIO E NOMINAL
 ORÇAMENTOS FISCAL E DA SEGURIDADE SOCIAL
 PERÍODO DE REFERÊNCIA DE NOVEMBRO A DEZEMBRO DE 2018

RRFO - ANEXO 6 (LRF, art 53, inciso III)

Em reais

RECEITAS PRIMÁRIAS	PREVISÃO ATUALIZADA	RECEITAS REALIZADAS
		Até o Bimestre (a)
RECEITAS CORRENTES (I)	149.839.000,00	180.851.672,26
Receitas Tributárias	14.390.000,00	23.009.081,88
IPTU	3.100.000,00	4.055.605,89
ISS	5.510.000,00	11.097.988,82
ITBI	860.000,00	1.268.708,84
IRRF	3.300.000,00	4.442.929,00
Outras Receitas Tributárias	1.620.000,00	2.143.849,33
Receitas de Contribuições	4.600.000,00	5.470.476,12
Receitas Previdenciárias		
Outras Receitas de Contribuições	4.600.000,00	5.470.476,12
Receita Patrimonial	1.091.000,00	553.080,56
Outras Receita Patrimonial	0,00	0,00
Aplicações Financeiras (II)	1.091.000,00	553.080,56
Transferências Correntes	129.546.000,00	150.957.887,47
Cota-Parte do FPM	33.600.000,00	31.168.216,71
Cota-Parte do ICMS	17.200.000,00	20.531.324,60
Cota-Parte do IPVA	2.320.000,00	5.088.551,86
Cota-Parte ITR	12.000,00	18.797,90
Transferência da LC 87/96	32.000,00	31.201,68
Transferencia da LC 61/89	12.000,00	18.215,91
Transferência do FUNDEB	36.000.000,00	42.296.762,50
Outras Transferências Correntes	40.370.000,00	51.804.816,31
Demais Receitas Correntes	212.000,00	861.146,23
Outras Receitas Financeiras (III)		
Receitas Correntes Restantes	212.000,00	861.146,23
RECEITAS PRIMARIAS CORRENTES (IV) = (I-II-III)	148.748.000,00	180.298.591,70
RECEITAS DE CAPITAL (V)	7.161.000,00	4.442.022,09
Operações de Crédito (VI)		
Amortização de Empréstimos (VII)		
Alienação de Bens	10.000,00	0,00
Receitas de Alienação de Investimentos Temporários (VIII)		
Receita de Alienação de Investimentos Permanentes (IX)		
Outras Alienações de Bens	10.000,00	0,00
Transferências de Capital	7.140.000,00	4.442.022,09
Convênios	6.230.000,00	
Outras Transferências de Capital	910.000,00	4.442.022,09
Outras Receitas de Capital	11.000,00	0,00
Outras Receitas de Capital Não Primárias (X)		
Outras Receitas de Capital Primária	11.000,00	
RECEITAS PRIMÁRIAS DE CAPITAL (XI) = (V-VI-VII-VIII-IX-X)	7.161.000,00	4.442.022,09
RECEITA PRIMÁRIA TOTAL (XII) = (IV+XI)	155.909.000,00	184.740.613,79

DESPESAS PRIMÁRIAS	DOTAÇÃO ATUALIZADA	ATE O BIMESTRE				RESTOS A PAGAR NÃO PROCESSADOS		
		DESPESAS EMPENHADAS	DESPESAS LIQUIDADAS	DESPESAS PAGAS (a)	RESTOS A PAGAR PROCESSADOS PAGOS (b)	LIQUIDADOS	PAGOS (c)	
DESPESAS CORRENTES (XIII)	170.180.221,07	160.827.267,16	158.432.220,67	155.213.614,97	5.190.579,06	250.167,45	250.167,45	
Pessoal e Encargos Sociais	105.826.455,30	100.536.559,88	100.536.559,88	100.086.930,85	90.685,59			
Juros e Encargos da Dívida (XIV)	-	-	-	-	-			
Outras Despesas Correntes	64.353.765,77	60.290.707,28	57.895.660,79	55.126.684,12	5.099.893,47	250.167,45	250.167,45	
DESPESAS PRIMÁRIAS CORRENTES (XV) = (XIII - XIV)	170.180.221,07	160.827.267,16	158.432.220,67	155.213.614,97	5.190.579,06	250.167,45	250.167,45	
DESPESAS DE CAPITAL (XVI)	12.789.984,34	11.330.432,40	10.478.716,05	9.743.432,91	844.937,73	1.616.755,77	1.554.424,05	
Investimentos	10.535.668,93	9.077.116,99	8.225.400,64	7.490.117,50	844.937,73	1.616.755,77	1.554.424,05	
Inversões Financeiras	1.000,00	-	-	-	-	-	-	
Concessão de Empréstimos e Financiamentos (XVII)								
Aquisição de Título de Capital já Integralizado (XVIII)								
Aquisição de Título de Crédito (XIX)								
Demais Inversões Financeiras	1.000,00	-	-	-	-	-	-	
Amortização da Dívida (XX)	2.253.315,41	2.253.315,41	2.253.315,41	2.253.315,41				
DESPESAS PRIMÁRIAS DE CAPITAL (XXI)=(XVI-XVII-XVIII-XIX-XX)	10.536.668,93	9.077.116,99	8.225.400,64	7.490.117,50	844.937,73	1.616.755,77	1.554.424,05	
RESERVA DE CONTINGÊNCIA (XXII)	1,00							
DESPESA PRIMÁRIA TOTAL (XXIII)=(XV+XXI+XXII)	180.716.891,00	169.904.384,15	166.657.621,31	162.703.732,47	6.035.516,79	1.866.923,22	1.804.591,50	

RESULTADO PRIMÁRIO (XXIV) = (XIIa-(XXIIIa+XXIIIb+XXIIIc) 14.196.773,03

META FISCAL PARA O RESULTADO PRIMARIO	VALOR CORRENTE
Meta fixada no Anexo de Metas Fiscais da LDO para o exercício de referência	3.583.250,00

JUROS NOMINAIS	VALOR INCORRIDO
JUROS E ENCARGOS ATIVOS (XXV)	-
JUROS E ENCARGOS PASSIVOS (XXVI)	-

RESULTADO NOMINAL - Acima da Linha (XXVII)=XXIV+(XXV-XXVI) 14.196.773,03

META FISCAL PARA O RESULTADO NOMINAL	VALOR CORRENTE
Meta fixada no Anexo de Metas Fiscais da LDO para o exercício de referência	4.500.000,00

CÁLCULO DO RESULTADO NOMINAL	ABAIXO DA LINHA	
	SALDO	
	Em 31/Dez/<Exercício Anterior> (a)	Até o <Bimestre> (b)
DÍVIDA CONSOLIDADA (XXVIII)	39.982.994,52	23.144.860,55
DEDUÇÕES (XXIX)	13.020.950,73	18.127.607,71
Disponibilidade de Caixa	12.860.778,66	18.045.362,67
Disponibilidade de Caixa Bruta	12.860.778,66	19.103.697,15
(-) Restos a Pagar Processados (XXX)		1.058.334,48
Demais Haveres Financeiros	160.172,07	82.245,04
DÍVIDA CONSOLIDADA LÍQUIDA (XXXI) = (XXVIII - XXIX)	26.962.043,79	5.017.252,84
RESULTADO NOMINAL - Abaixo da Linha (XXXII) = (XXXIa - XXXIb)	21.944.790,95	

AJUSTE METODOLÓGICO	Até o <Bimestre>
VARIAÇÃO SALDO RPP - (XXXIII) - (XXXa - XXXb)	1.058.334,48
RECEITA DE ALIENAÇÃO DE INVESTIMENTOS PERMANENTES (IX)	
PASSIVOS RECONHECIDOS NA DC (XXXIV)	
OUTROS AJUSTES (XXXV)	
RESULTADO NOMINAL AJUSTADO - Abaixo da Linha (XXXVI) = (XXXII - XXXIII - IX + XXXIV + XXXV)	23.003.125,43
RESULTADO PRIMÁRIO - Abaixo da Linha (XXXVII) = XXXVI - (XXV - XXVI)	23.003.125,43

INFORMAÇÕES ADICIONAIS	PREVISÃO ORÇAMENTÁRIA
SALDO DE EXERCÍCIOS ANTERIORES	
Recursos Arrecadados em Exercícios Anteriores - RPPS	
Superávit Financeiro Utilizado para Abertura e Reabertura de Créditos Adicionais	
RESERVA ORÇAMENTÁRIA DO RPPS	

FONTE: Sistema: <MAQUIAVEL>, Unidade Responsável: <ITABAIANA>, Emissão: <24/01/2019>.


 MARIA DO CARMO MENDONÇA ANDRADE
 PREFEITA MUNICIPAL


 JOÃO PAULO PIMENTEL SANTOS
 SECRETÁRIO MUNICIPAL DA FAZENDA


 ROSANE ANGÉLICA DE OLIVEIRA CRUZ O. RIBEIRO
 SECRETÁRIA DE CONTROLE INTERNO


 ANDREZA SANTANA
 CONTADORA CRC/SE Nº7.524


PREFEITURA MUNICIPAL DE ITABALANA - SE
 RELATÓRIO RESUMIDO DA EXECUÇÃO ORÇAMENTÁRIA
 DEMONSTRATIVO DOS RESTOS A PAGAR POR PODER E ÓRGÃO
 ORÇAMENTOS FISCAL E DA SEGURIDADE SOCIAL
 PERÍODO DE REFERÊNCIA DE NOVEMBRO Á DEZEMBRO DE 2018

RREO - ANEXO 7 (LRF, art. 53, inciso V)


Em Reais


PODER/ÓRGÃO	RESTOS A PAGAR PROCESSADOS E NÃO PROCESSADOS LIQUIDADOS EM EXERCÍCIOS ANTERIORES					RESTOS A PAGAR NÃO PROCESSADOS						Saldo Total l = (e + k)
	Inscritos		Pagos (c)	Cancelados (d)	Saldo a pagar e=(a+b)-(c+d)	Inscritos		Liquidados (h)	Pagos (i)	Cancelados (j)	Saldo k=(f+g)-(i+j)	
	Em Exercícios Anteriores (a)	Em 31 de dezembro de <Exercício Anterior> (b)				Em Exercícios Anteriores (f)	Em 31 de dezembro de <Exercício Anterior> (g)					
RESTOS A PAGAR (EXCETO INTRA-ORÇAMENTÁRIOS) (I)	1.978.845,59	5.430.904,89	6.035.516,79	315.899,21	1.058.334,48	2.167.113,11	293.867,49	1.866.923,22	1.804.591,50	448.315,45	208.073,65	1.266.408,13
PODER EXECUTIVO	1.978.845,59	5.430.904,89	6.035.516,79	315.899,21	1.058.334,48	2.167.113,11	293.867,49	1.866.923,22	1.804.591,50	448.315,45	208.073,65	1.266.408,13
PODER LEGISLATIVO	-	-	-	-	-	-	-	-	-	-	-	-
RESTOS A PAGAR (INTRA-ORÇAMENTÁRIOS) (II)	-	-	-	-	-	-	-	-	-	-	-	-
TOTAL (III) = (I + II)	1.978.845,59	5.430.904,89	6.035.516,79	315.899,21	1.058.334,48	2.167.113,11	293.867,49	1.866.923,22	1.804.591,50	448.315,45	208.073,65	1.266.408,13

FONTE: Sistema: <MAQUIAVEL>, Unidade Responsável: <ITABALANA>, Emissão: <24/01/2019>.


 MARIA DO CARMO MENDONÇA ANDRADE
 PREFEITA MUNICIPAL


 JOÃO PAULO PIMENTEL SANTOS
 SECRETÁRIO MUNICIPAL DA FAZENDA


 SANE ANGÉLICA DE OLIVEIRA CRUZ O. RIBE
 SECRETÁRIA DE CONTROLE INTERNO


 ANDREZA SANTANA
 CONTADORA CRC/SE Nº7.524

PREFEITURA MUNICIPAL DE ITABAIANA - SE
RELATÓRIO RESUMIDO DA EXECUÇÃO ORÇAMENTÁRIA
DEMONSTRATIVO DAS RECEITAS E DESPESAS COM MANUTENÇÃO E DESENVOLVIMENTO DO ENSINO - MDE
ORÇAMENTOS FISCAL E DA SEGURIDADE SOCIAL
PERÍODO DE REFERÊNCIA DE NOVEMBRO À DEZEMBRO 2018

RREO - ANEXO 8 (LDB, art. 72)

RS 1,00

RECEITA RESULTANTE DE IMPOSTOS (caput do art. 212 da Constituição)	PREVISÃO INICIAL	PREVISÃO ATUALIZADA (a)	RECEITAS REALIZADAS	
			Até o Bimestre (b)	% (c) = (b/a)x100
1- RECEITA DE IMPOSTOS	12.770.000,00	12.770.000,00	20.865.232,55	163,39%
1.1- Receita Resultante do Imposto sobre a Propriedade Predial e Territorial Urbana – IPTU	3.100.000,00	3.100.000,00	4.055.605,89	130,83%
1.1.1- IPTU	3.000.000,00	3.000.000,00	3.585.331,37	119,51%
1.1.2- Multas, Juros de Mora, Dívida Ativa e Outros Encargos do IPTU	100.000,00	100.000,00	470.274,52	470,27%
1.2- Receita Resultante do Imposto sobre Transmissão Inter Vivos – ITBI	860.000,00	860.000,00	1.268.708,84	147,52%
1.2.1- ITBI	850.000,00	850.000,00	1.253.612,94	147,48%
1.2.2- Multas, Juros de Mora, Dívida Ativa e Outros Encargos do ITBI	10.000,00	10.000,00	15.095,90	150,96%
1.3- Receita Resultante do Imposto sobre Serviços de Qualquer Natureza – ISS	5.510.000,00	5.510.000,00	11.097.988,82	201,42%
1.3.1- ISS	5.500.000,00	5.500.000,00	10.718.489,71	194,88%
1.3.2- Multas, Juros de Mora, Dívida Ativa e Outros Encargos do ISS	10.000,00	10.000,00	379.499,11	3794,99%
1.4- Receita Resultante do Imposto de Renda Retido na Fonte – IRRF	3.300.000,00	3.300.000,00	4.442.929,00	134,63%
1.4.1- IRRF	3.300.000,00	3.300.000,00	4.442.929,00	134,63%
1.5- Receita Resultante do Imposto Territorial Rural - ITR	0,00	0,00	0,00	#DIV/0!
1.5.1- ITR	0,00	0,00	0,00	#DIV/0!
1.5.2- Multas, Juros de Mora, Dívida Ativa e Outros Encargos do ITR	0,00	0,00	0,00	#DIV/0!
2- RECEITA DE TRANSFERÊNCIAS CONSTITUCIONAIS E LEGAIS	69.570.000,00	69.570.000,00	74.453.137,54	107,02%
2.1- Cota-Parte FPM	42.000.000,00	42.000.000,00	38.960.270,53	92,76%
2.1.1- Cota-Parte FPM - 1%	3.100.000,00	3.100.000,00	3.418.624,06	110,28%
2.2- Cota-Parte ICMS	21.500.000,00	21.500.000,00	25.664.155,46	119,37%
2.3- ICMS-Desoneração – L.C. nº87/1996	40.000,00	40.000,00	39.002,04	97,51%
2.4- Cota-Parte IPI-Exportação	15.000,00	15.000,00	22.769,85	151,80%
2.5- Cota-Parte ITR	15.000,00	15.000,00	23.497,20	156,65%
2.6- Cota-Parte IPVA	2.900.000,00	2.900.000,00	6.324.818,40	218,10%
3- TOTAL DA RECEITA DE IMPOSTOS (1 + 2)	82.340.000,00	82.340.000,00	95.318.370,09	115,76%
RECEITAS ADICIONAIS PARA FINANCIAMENTO DO ENSINO	PREVISÃO INICIAL	PREVISÃO ATUALIZADA (a)	Até o Bimestre (b)	% (c) = (b/a)x100
4- RECEITA DA APLICAÇÃO FINANCEIRA DE OUTROS RECURSOS DE IMPOSTOS VINCULADOS AO ENSINO	0,00	0,00	379,77	#DIV/0!
5- RECEITA DE TRANSFERÊNCIAS DO FNDE	2.380.000,00	2.380.000,00	3.266.010,75	137,23%
5.1- Transferências do Salário-Educação	1.500.000,00	1.500.000,00	1.550.704,42	103,38%
5.2- Transferências Direta - PDDE	10.000,00	10.000,00	0,00	0,00%
5.3- Transferências Diretas - PNAE	700.000,00	700.000,00	1.356.534,40	193,79%
5.4- Transferências Diretas - PNATE	70.000,00	70.000,00	99.546,13	142,21%
5.5 - Outras Transferências do FNDE	100.000,00	100.000,00	249.993,72	249,99%
5.6 - Aplicação Financeira dos Recursos do FNDE	0,00	0,00	9.232,08	#DIV/0!
6- RECEITA DE TRANSFERÊNCIAS DE CONVÊNIOS	120.000,00	120.000,00	0,00	0,00%
6.1- Transferências de Convênios	120.000,00	120.000,00	0,00	0,00%
6.2- Aplicação Financeira dos Recursos de Convênios	0,00	0,00	0,00	#DIV/0!
7- RECEITA DE OPERAÇÕES DE CRÉDITO	0,00	0,00	0,00	#DIV/0!
8- OUTRAS RECEITAS PARA FINANCIAMENTO DO ENSINO	0,00	0,00	90.505,95	#DIV/0!
9-TOTAL DAS RECEITAS ADICIONAIS PARA FINANCIAMENTO DO ENSINO	2.500.000,00	2.500.000,00	3.356.896,47	134,28%

RECEITAS DO FUNDEB	FUNDEB		RECEITAS REALIZADAS	
	PREVISÃO INICIAL	PREVISÃO ATUALIZADA (a)	Até o Bimestre	%
			(b)	(c) = (b/a)x100
10- RECEITAS DESTINADAS AO FUNDEB	13.294.000,00	13.294.000,00	14.178.204,82	106,65%
10.1- Cota-Parte FPM Destinada ao FUNDEB – (20% de 2.1)	8.400.000,00	8.400.000,00	7.792.053,82	92,76%
10.2- Cota-Parte ICMS Destinada ao FUNDEB – (20% de 2.2)	4.300.000,00	4.300.000,00	5.132.830,86	119,37%
10.3- ICMS-Desoneração Destinada ao FUNDEB – (20% de 2.3)	8.000,00	8.000,00	7.800,36	97,50%
10.4- Cota-Parte IPI-Exportação Destinada ao FUNDEB – (20% de 2.4)	3.000,00	3.000,00	4.553,94	151,80%
10.5- Cota-Parte ITR ou ITR Arrecadado Destinados ao FUNDEB – (20% de ((1.5 - 1.5.5) + 2.5))	3.000,00	3.000,00	4.699,30	156,64%
10.6- Cota-Parte IPVA Destinada ao FUNDEB – (20% de 2.6)	580.000,00	580.000,00	1.236.266,54	213,15%
11- RECEITAS RECEBIDAS DO FUNDEB	36.000.000,00	36.000.000,00	42.351.092,73	117,64%
11.1- Transferências de Recursos do FUNDEB	36.000.000,00	36.000.000,00	42.296.762,50	117,49%
11.2- Complementação da União ao FUNDEB	0,00	0,00	0,00	#DIV/0!
11.3- Receita de Aplicação Financeira dos Recursos do FUNDEB	0,00	0,00	54.330,23	#DIV/0!
12- RESULTADO LÍQUIDO DAS TRANSFERÊNCIAS DO FUNDEB (11.1 – 10)	22.706.000,00	22.706.000,00	28.118.557,68	123,84%

[SE RESULTADO LÍQUIDO DA TRANSFERÊNCIA (12) > 0] = ACRÉSCIMO RESULTANTE DAS TRANSFERÊNCIAS DO FUNDEB

[SE RESULTADO LÍQUIDO DA TRANSFERÊNCIA (12) < 0] = DECRÉSCIMO RESULTANTE DAS TRANSFERÊNCIAS DO FUNDEB

DESPESAS DO FUNDEB	DOTAÇÃO INICIAL	DOTAÇÃO ATUALIZADA (d)	DESPESAS EMPENHADA		DESPESAS LIQUIDADAS		INSCRITAS EM RESTOS A PAGAR NÃO PROCESSADO (i)
			Até o Bimestre	%	Até o Bimestre	%	
			(e)	(f) = (e/d)	(g)	(h) = (g/d)	
13- PAGAMENTO DOS PROFISSIONAIS DO MAGISTÉRIO	30.668.000,00	38.591.199,13	38.520.662,36	99,82%	38.520.662,36	99,82%	-
13.1- Com Educação Infantil	4.452.000,00	8.490.065,37	8.474.547,29	99,82%	8.474.547,29	99,82%	-
13.2- Com Ensino Fundamental	26.216.000,00	30.101.133,76	30.046.115,07	99,82%	30.046.115,07	99,82%	-
14- OUTRAS DESPESAS	5.412.000,00	3.928.577,51	3.880.930,46	98,79%	3.826.961,96	97,41%	-
14.1- Com Educação Infantil	14.000,00	942.858,61	931.423,31	98,79%	918.470,87	97,41%	-
14.2- Com Ensino Fundamental	5.398.000,00	2.985.718,90	2.949.507,15	98,79%	2.908.491,09	97,41%	-
15- TOTAL DAS DESPESAS DO FUNDEB (13 + 14)	36.080.000,00	42.519.776,64	42.401.592,82	198,60%	42.347.624,32	197,23%	-

DEDUÇÕES PARA FINS DE LIMITE DO FUNDEB

VALOR

16 - RESTOS A PAGAR INSCRITOS NO EXERCÍCIO SEM DISPONIBILIDADE FINANCEIRA DE RECURSOS DO FUNDEB	53.886,30
16.1 - FUNDEB 60%	-
16.2 - FUNDEB 40%	53.886,30
17 - DESPESAS CUSTEADAS COM O SUPERÁVIT FINANCEIRO, DO EXERCÍCIO ANTERIOR, DO FUNDEB	-
17.1 - FUNDEB 60%	-
17.2 - FUNDEB 40%	-
18- TOTAL DAS DEDUÇÕES CONSIDERADAS PARA FINS DE LIMITE DO FUNDEB (16 + 17)	53.886,30

INDICADORES DO FUNDEB

VALOR

19.1- MÍNIMO DE 60% DO FUNDEB NA REMUNERAÇÃO DO MAGISTÉRIO ¹ ((13 - (16.1+17.1))/11*100	42.293.738,02	90,96%
19.2- MÁXIMO DE 40% EM DESPESAS COM MDE,QUE NÃO REMUNERAÇÃO DO MAGISTÉRIO ¹ ((14-(16.2+17.2))/11*100		8,91%
19.3- MÁXIMO DE 5% NÃO APLICADO NO EXERCÍCIO (100-(19.1+19.2))%		4,75%

CONTROLE DA UTILIZAÇÃO DE RECURSOS NO EXERCÍCIO SUBSEQÜENTE

VALOR

20 - RECURSOS RECEBIDOS DO FUNDEB EM <EXERCÍCIO ANTERIOR> QUE NÃO FORAM UTILIZADOS	63.737,72
21 - DESPESAS CUSTEADAS COM O SALDO DO ITEM 20 ATÉ O 1º TRIMESTRE DE <EXERCÍCIO > ²	-

MANUTENÇÃO E DESENVOLVIMENTO DO ENSINO – DESPESAS CUSTEADAS COM A RECEITA RESULTANTE DE IMPOSTOS E RECURSOS DO FUNDEB

DESPESAS COM AÇÕES TÍPICAS DE MDE	DOTAÇÃO INICIAL	DOTAÇÃO ATUALIZADA (d)	DESPESAS EMPENHADAS		DESPESAS LIQUIDADAS		INSCRITAS EM RESTOS A PAGAR NÃO PROCESSADO
			Até o Bimestre (e)	% f=(e/d)*100	Até o Bimestre (g)	% h=(g/d)*100	
22- EDUCAÇÃO INFANTIL	4.452.000,00	12.067.569,97	11.992.064,47	99%	11.976.468,14	99%	0,00
22.1- Creche	4.452.000,00	3.814.680,68	3.790.959,41	99%	3.786.340,38	99%	0,00
22.1.1 - Despesa Custeadas com Recurso do FUNDEB	4.452.000,00	2.976.384,23	2.968.111,36	100%	2.964.333,57	100%	0,00
22.1.2 - Despesa Custeada com Outros Recursos de Impostos	0,00	838.296,45	822.848,05	98%	822.006,81	98%	0,00
22.2- Pré-escola	0,00	8.252.889,29	8.201.105,06	99%	8.190.127,76	99%	0,00
22.2.1 - Despesa Custeadas com Recurso do FUNDEB	0,00	6.456.539,75	6.437.859,24	100%	6.428.684,59	100%	0,00
22.2.2 - Despesa Custeada com Outros Recursos de Impostos	0,00	1.796.349,54	1.763.245,82	98%	1.761.443,17	98%	0,00
23 - ENSINO FUNDAMENTAL	34.330.400,00	42.427.870,28	42.164.500,49	99%	42.114.110,64	99%	0,00
23.1 - Despesas Custeadas com Recursos do FUNDEB	26.216.000,00	33.086.852,66	32.995.622,22	100%	32.954.606,16	100%	0,00
23.2 - Despesas Custeadas com Outros Recursos de Impostos	8.114.400,00	9.341.017,62	9.168.878,27	98%	9.159.504,48	98%	0,00
24 - ENSINO MÉDIO	0,00	0,00	0,00	#DIV/0!	0,00	#DIV/0!	0,00
25 - ENSINO SUPERIOR	0,00	0,00	0,00	#DIV/0!	0,00	#DIV/0!	0,00
26 - ENSINO PROFISSIONAL NÃO INTEGRADO AO ENSINO REGULAR	0,00	0,00	0,00	#DIV/0!	0,00	#DIV/0!	0,00
27 - OUTRAS	0,00	0,00	0,00	#DIV/0!	0,00	#DIV/0!	0,00
28 - TOTAL DAS DESPESAS COM AÇÕES TÍPICAS DE MDE	38.782.400,00	54.495.440,25	54.156.564,96	99%	54.090.578,78	99%	0,00

DEDUÇÕES CONSIDERADAS PARA FINS DE LIMITE CONSTITUCIONAL

	VALOR
29 - RESULTADO LÍQUIDO DAS TRANSFERÊNCIAS DO FUNDEB	28.118.557,68
30 - DESPESAS CUSTEADAS COM A COMPLEMENTAÇÃO DO FUNDEB NO EXERCÍCIO	-
32 - DESPESAS CUSTEADAS COM O SUPERÁVIT FINANCEIRO, DO EXERCÍCIO ANTERIOR, DO FUNDEB	-
33 - DESPESAS CUSTEADAS COM O SUPERÁVIT FINANCEIRO, DO EXERCÍCIO ANTERIOR, DE OUTROS RECURSOS DE IMPOSTOS	-
34 - RESTOS A PAGAR INSCRITOS NO EXERCÍCIO SEM DISPONIBILIDADE FINANCEIRA DE RECURSOS DE IMPOSTOS VINCULADOS AO ENSINO ⁴	-
35 - CANCELAMENTO, NO EXERCÍCIO, DE RESTOS A PAGAR INSCRITOS COM DISPONIBILIDADE FINANCEIRA DE RECURSOS DE IMPOSTOS VINCULADOS AO ENSINO = (45j)	129.650,68
36 - TOTAL DAS DEDUÇÕES CONSIDERADAS PARA FINS DE LIMITE CONSTITUCIONAL (29 + 30 + 31 + 32 + 33 + 34 + 35)	28.248.208,36
37 - TOTAL DAS DESPESAS PARA FINS DE LIMITE ((22 + 23) + (36))	25.842.370,42
38 - PERCENTUAL DE APLICAÇÃO EM MDE SOBRE A RECEITA LÍQUIDA DE IMPOSTOS ((37) / (3) * 100) % - LIMITE CONSTITUCIONAL 25%	27,11%

OUTRAS INFORMAÇÕES PARA CONTROLE

OUTRAS DESPESAS CUSTEADAS COM RECEITAS ADICIONAIS PARA FINANCIAMENTO DO ENSINO	DOTAÇÃO INICIAL	DOTAÇÃO ATUALIZADA (d)	DESPESAS EMPENHADAS		DESPESAS LIQUIDADAS		INSCRITAS EM RESTOS A PAGAR NÃO PROCESSADO
			Até o Bimestre (e)	% f=(e/d)*100	Até o Bimestre (g)	% h=(g/d)*100	
39 - DESPESAS CUSTEADAS COM A APLICAÇÃO FINANCEIRA DE OUTROS RECURSOS DE IMPOSTOS VINCULADOS AO ENSINO	0,00	0,00	0,00	#DIV/0!	0,00	#DIV/0!	0,00
40 - DESPESAS CUSTEADAS COM A CONTRIBUIÇÃO SOCIAL DO SALÁRIO-EDUCAÇÃO	1.500.000,00	1.091.428,20	1.091.428,20	100%	1.067.705,84	97,83%	0,00
41 - DESPESAS CUSTEADAS COM OPERAÇÕES DE CRÉDITO	0,00	0,00	0,00	#DIV/0!	0,00	#DIV/0!	0,00
42 - DESPESAS CUSTEADAS COM OUTRAS RECEITAS PARA FINANCIAMENTO DO ENSINO	2.886.000,00	4.164.479,23	3.833.167,16	92%	3.822.177,13	91,78%	0,00
43 - TOTAL DAS OUTRAS DESPESAS CUSTEADAS COM RECEITAS ADICIONAIS PARA FINANCIAMENTO DO ENSINO (39 + 40 + 41 + 42)	4.386.000,00	5.255.907,43	4.924.595,36	94%	4.889.882,97	93,04%	0,00
44 - TOTAL GERAL DAS DESPESAS COM EDUCAÇÃO (28+43)	43.168.400,00	59.751.347,68	59.081.160,32	193,07%	58.980.461,75	192,29%	0,00

RESTOS A PAGAR INSCRITOS COM DISPONIBILIDADE FINANCEIRA DE RECURSOS DE IMPOSTOS VINCULADOS AO ENSINO	SALDO ATÉ O BIMESTRE	CANCELADO EM <EXERCÍCIO> (j)
45 - RESTOS A PAGAR DE DESPESAS COM MDE	223.583,55	129.650,68
45.1 - Executadas com Recursos de Impostos Vinculados ao Ensino	114.229,04	118.604,31
45.2 - Executadas com Recursos do FUNDEB	109.354,51	11.046,37
CONTROLE DA DISPONIBILIDADE FINANCEIRA	FUNDEB	SALÁRIO EDUCAÇÃO
46- SALDO FINANCEIRO EM 31 DE DEZEMBRO DE <EXERCÍCIO ANTERIOR>	187,17	1,39
47- (+) INGRESSO DE RECURSOS ATÉ O BIMESTRE	42.296.762,50	1.550.704,42
48- (-) PAGAMENTOS EFETUADOS ATÉ O BIMESTRE	42.351.197,70	1.546.199,56
48.1 - Orçamento do Exercício	42.347.624,32	1.032.708,74
48.2 - Restos a Pagar	3.573,38	513.490,82
49- (+) RECEITA DE APLICAÇÃO FINANCEIRA DOS RECURSOS ATÉ O BIMESTRE	54.330,23	0,00
50- (=) DISPONIBILIDADE FINANCEIRA ATÉ O BIMESTRE	82,20	4.506,25
51 - (+) Ajustes	0,00	0,00
51.1 - Retenções	0,00	0,00
51.2 - Conciliação Bancária	0,00	0,00
52 - (=) SALDO FINANCEIRO CONCILIADO	82,20	4.506,25

FONTE: Sistema: <MAQUIAVEL>, Unidade Responsável: <ITABAIANA>, Emissão: <24/01/2019>.

¹ Limites mínimos anuais a serem cumpridos no encerramento do exercício.

² Art. 21, § 2º, Lei 11.494/2007: "Até 5% dos recursos recebidos à conta dos Fundos, inclusive relativos à complementação da União recebidos nos termos do §1º do art. 6º desta Lei, poderão ser utilizados no 1º trimestre do exercício imediatamente subsequente, mediante

³ Caput do artigo 212 da CF/1988

⁴ Os valores referentes à parcela dos Restos a Pagar inscritos sem disponibilidade financeira vinculada à educação deverão ser informados somente no RREO do último bimestre do exercício.

⁵ Limites mínimos anuais a serem cumpridos no encerramento do exercício, no âmbito de atuação prioritária, conforme LDB, art. 11, V.

⁶ Nos cinco primeiros bimestres do exercício o acompanhamento poderá ser feito com base na despesa empenhada ou na despesa liquidada. No último bimestre do exercício, o valor deverá corresponder ao total da despesa empenhada.

⁷ Essa coluna poderá ser apresentada somente no último bimestre


 MARIA DO CARMO MENDONÇA ANDRADE
 PREFEITA MUNICIPAL


 ANDREZA SANTANA
 CONTADORA CRC/SE Nº7.524


 JOAO PAULO PIMENTEL SANTOS
 SECRETÁRIO MUNICIPAL DA FAZENDA


 ROSANE ANGÉLICA DE OLIVEIRA CRUZ O. RIBEIRO
 SECRETÁRIA DE CONTROLE INTERNO

PREFEITURA MUNICIPAL DE ITABAIANA - SE
RELATÓRIO RESUMIDO DA EXECUÇÃO ORÇAMENTÁRIA
DEMONSTRATIVO DAS RECEITAS DE OPERAÇÕES DE CRÉDITO E DESPESAS DE CAPITAL
ORÇAMENTOS FISCAL E DA SEGURIDADE SOCIAL
PERÍODO DE REFERÊNCIA DE NOVEMBRO À DEZEMBRO DE 2018

RREO – ANEXO 9 (LRF, art.53, § 1º, inciso I)

Em Reais

<u>RECEITAS</u>	PREVISÃO ATUALIZADA (a)	RECEITAS REALIZADAS Até o bimestre (b)			SALDO NÃO REALIZADO (c) = (a - b)
RECEITAS DE OPERAÇÕES DE CREDITO (I)	-	-			-
	DOTAÇÃO ATUALIZADA (d)	DESPESAS EMPENHADAS (e)	DESPESAS LIQUIDADAS	DESPESAS INSCRITAS EM RESTOS A PAGAR NÃO PROCESSADOS	SALDO NÃO EXECUTADO (f) = (d - e)
SEM MOVIMENTO					
DESPESAS DE CAPITAL	-	-	-	-	-
(-) Incentivos Fiscais a Contribuinte	-	-	-	-	-
(-) Incentivos Fiscais a Contribuinte por Instituições Financeiras	-	-	-	-	-
DESPESA DE CAPITAL LIQUIDA (II)	-	-	-	-	-

FONTE: Sistema: <MAQUIAVEL>, Unidade Responsável: <ITABAIANA>, Emissão: <24/01/2019>.


Notas:

¹ < Operações de Crédito descritas na CF, art. 167, inciso III >

² Durante o exercício, somente as despesas liquidadas são consideradas executadas. No encerramento do exercício, as despesas não liquidadas inscritas em restos a

a) Despesas liquidadas, consideradas aquelas em que houve a entrega do material ou serviço, nos termos do art. 63 da Lei 4.320/64;

b) Despesas empenhadas, mas não liquidadas, inscritas em Restos a Pagar não-processados, consideradas liquidadas no encerramento do exercício, por força do art.35, inciso II da Lei 4.320/64.



MARIA DO CARMO MENDONÇA ANDRADE
PREFEITA MUNICIPAL



ANDREZA SANTANA
CONTADORA CRC/SE Nº7.524



JOÃO PAULO PIMENTEL SANTOS
SECRETÁRIO MUNICIPAL DA FAZENDA



ROSANE ANGÉLICA DE OLIVEIRA CRUZ O. RIBEIRO
SECRETÁRIA DE CONTROLE INTERNO

PREFEITURA MUNICIPAL DE ITABAIANA - SE
 RELATÓRIO RESUMIDO DA EXECUÇÃO ORÇAMENTÁRIA
 DEMONSTRATIVO DA PROJEÇÃO ATUARIAL DO REGIME PRÓPRIO DE PREVIDÊNCIA DOS SERVIDORES
 ORÇAMENTO DA SEGURIDADE SOCIAL
 PERÍODO DE REFERÊNCIA DE NOVEMBRO Á DEZEMBRO DE 2018

RREO – ANEXO 10 (LRF, art. 53, § 1º, inciso II)

Em Reais


EXERCÍCIO	RECEITAS PREVIDENCIÁRIAS (a)	DESPESAS PREVIDENCIÁRIAS (b)	RESULTADO PREVIDENCIÁRIO (c) = (a - b)	SALDO FINANCEIRO DO EXERCÍCIO (d) = ("d" exerc. Anterior) + (c)
SEM MOVIMENTO				

FONTE: Sistema: <MAQUIAVEL>, Unidade Responsável: <ITABAIANA>, Emissão: <24/01/2019>.

1 Projeção atuarial elaborada em <DATA DA AVALIAÇÃO> e oficialmente enviada para o Ministério da Previdência Social – MPS.



 MARIA DO CARMO MENDONÇA ANDRADE
 PREFEITA MUNICIPAL



 ANDRÉZA SANTANA
 CONTADORA CRC/SE Nº7.524



 JOÃO PAULO PIMENTEL SANTOS
 SECRETÁRIO MUNICIPAL DA FAZENDA



 ROSANE ANGÉLICA DE OLIVEIRA CRUZ O. RIBEIRO
 SECRETÁRIA DE CONTROLE INTERNO

PREFEITURA MUNICIPAL DE ITABAIANA - SE
RELATÓRIO RESUMIDO DA EXECUÇÃO ORÇAMENTÁRIA
DEMONSTRATIVO DA RECEITA DE ALIENAÇÃO DE ATIVOS E APLICAÇÃO DOS RECURSOS
ORÇAMENTOS FISCAL E DA SEGURIDADE SOCIAL
PERÍODO DE REFERÊNCIA DE NOVEMBRO À DEZEMBRO DE 2018


RREO - ANEXO 11 (LRF, art. 53, § 1º, inciso III)

Em Reais


RECEITAS	PREVISÃO ATUALIZADA (a)	RECEITAS REALIZADAS				SALDO (c) = (a-b)	
RECEITAS DE ALIENAÇÃO DE ATIVOS (I) Receita de Alienação de Bens Móveis Receita de Alienação de Bens Imóveis							
DESPESAS	DOTAÇÃO ATUALIZADA (d)	DESPESAS IMPELIDAS (e)	DESPESAS LIQUIDADAS (f)	DESPESAS PAGAS (g)	DESPESAS INSCRITAS EM RESERVA DE CONTINGÊNCIA PROVISÓRIAS (h)	PAGAMENTO DE RESTOS A PAGAR (i)	SALDO (j) = (d-e)
APLICAÇÃO DOS RECURSOS DA ALIENAÇÃO DE ATIVOS (II) Despesas de Capital Investimentos Inversões Financeiras Amortização da Dívida Despesas Correntes dos Regimes de Previdência Regime Próprio dos Servidores Públicos							
SALDO FINANCEIRO A APLICAR	<EXERCÍCIO ANTERIOR> (k)	<EXERCÍCIO> (l) = (Ib - (II f + II g))				SALDO ATUAL (m) = (III i + III j)	
VALOR (III)							

SEM MOVIMENTO

FONTE: Sistema: <MAQUIAVEL>, Unidade Responsável: <ITABAIANA>, Emissão: <24/01/2019>.



MARIA DO CARMO MENDONÇA ANDRADE
PREFEITA MUNICIPAL



JOÃO PAULO PIMENTEL SANTOS
SECRETÁRIO MUNICIPAL DA FAZENDA



ROSANE ANGÉLICA DE OLIVEIRA CRUZ O. RIBEIRO
SECRETÁRIA DE CONTROLE INTERNO



ANDRÉZA SANTANA
CONTADORA CRC/SE Nº7.524

PREFEITURA MUNICIPAL DE ITABAIANA - SE
RELATÓRIO RESUMIDO DA EXECUÇÃO ORÇAMENTÁRIA
DEMONSTRATIVO DAS RECEITAS E DESPESAS COM AÇÕES E SERVIÇOS PÚBLICOS DE SAÚDE
ORÇAMENTOS FISCAL E DA SEGURIDADE SOCIAL
PERÍODO DE REFERÊNCIA DE NOVEMBRO À DEZEMBRO 2018

RREO – ANEXO 12 (LC 141/2012, art. 35)

RS 1,00

RECEITAS PARA APURAÇÃO DA APLICAÇÃO EM AÇÕES E SERVIÇOS PÚBLICOS DE SAÚDE	PREVISÃO INICIAL	PREVISÃO ATUALIZADA (a)	RECEITAS REALIZADAS	
			Até o Bimestre (b)	% (b/a)x100
RECEITA DE IMPOSTOS LÍQUIDA (I)	12.770.000,00	12.770.000,00	20.865.232,55	163,39%
Imposto Predial e Territorial Urbano - IPTU	3.000.000,00	3.000.000,00	3.585.331,37	119,51%
Imposto sobre Transmissão de Bens Intervivos - ITBI	850.000,00	850.000,00	1.253.612,94	147,48%
Imposto sobre Serviços de Qualquer Natureza - ISS	5.500.000,00	5.500.000,00	10.718.489,71	194,88%
Imposto de Renda Retido na Fonte - IRRF	3.300.000,00	3.300.000,00	4.442.929,00	134,63%
Multas, Juros de Mora, Dívida ATIVA e Outros Encargos dos Impostos	120.000,00	120.000,00	864.869,53	720,72%
				#DIV/0!
RECEITA DE TRANSFERÊNCIAS CONSTITUCIONAIS E LEGAIS (II)	66.470.000,00	66.470.000,00	71.034.513,48	106,87%
Cota-Parte FPM	42.000.000,00	42.000.000,00	38.960.270,53	92,76%
Cota-Parte ITR	15.000,00	15.000,00	23.497,20	156,65%
Cota-Parte IPVA	2.900.000,00	2.900.000,00	6.324.818,40	218,10%
Cota-Parte ICMS	21.500.000,00	21.500.000,00	25.664.155,46	119,37%
Cota-Parte IPI-Exportação	15.000,00	15.000,00	22.769,85	151,80%
ICMS Desoneração (LC 87/96)	40.000,00	40.000,00	39.002,04	97,51%
TOTAL DAS RECEITAS PARA APURAÇÃO DA SAÚDE (III) = I + II	79.240.000,00	79.240.000,00	91.899.746,03	115,98%

RECEITAS ADICIONAIS PARA FINANCIAMENTO DA SAÚDE	PREVISÃO INICIAL	PREVISÃO ATUALIZADA (c)	RECEITAS REALIZADAS	
			Até o Bimestre (d)	% (d/c)x100
TRANSFERÊNCIA DE RECURSOS DO SISTEMA ÚNICO DE SAÚDE-SUS	0,00	0,00	41.846.412,13	#DIV/0!
Provenientes da União	0,00	0,00	39.700.188,92	#DIV/0!
Provenientes dos Estados	0,00	0,00	1.633.228,27	#DIV/0!
Provenientes de Outros Municípios	0,00	0,00	0,00	#DIV/0!
Outras Receitas do SUS	0,00	0,00	512.994,94	#DIV/0!
TRANSFERÊNCIAS VOLUNTÁRIAS	0,00	0,00	0,00	#DIV/0!
RECEITAS DE OPERAÇÕES DE CRÉDITO VINCULADAS À SAÚDE	0,00	0,00	0,00	#DIV/0!
OUTRAS RECEITAS PARA FINANCIAMENTO DA SAÚDE	0,00	0,00	0,00	#DIV/0!
TOTAL RECEITAS ADICIONAIS PARA FINANCIAMENTO DA SAÚDE	0,00	0,00	41.846.412,13	#DIV/0!

DESPESAS COM SAÚDE (Por Grupo de Natureza da Despesa)	DOTAÇÃO INICIAL	DOTAÇÃO ATUALIZADA (e)	DESPESAS EMPENHADAS		DESPESAS LIQUIDADAS		Inscritas em Restos a Pagar não Processados
			Até o Bimestre (f)	% (f/e) x 100	Até o Bimestre (g)	% (g/e) x 100	
DESPESAS CORRENTES	49.288.200,00	53.650.238,61	52.477.168,18	97,81%	50.292.406,37	93,74%	-
Pessoal e Encargos Sociais	24.293.200,00	24.905.430,24	24.837.611,59	99,73%	24.837.611,59	99,72,77%	-
Juros e Encargos da Dívida				0,00%		0,00%	-
Outras Despesas Correntes	24.995.000,00	28.744.808,37	27.639.556,59	96,15%	25.454.794,78	88,55%	-
DESPESAS DE CAPITAL	1.663.000,00	1.748.521,49	1.219.284,91	69,73%	1.219.284,91	69,73,23%	-
Investimentos	1.661.000,00	1.748.521,49	1.219.284,91	69,73%	1.219.284,91	69,73,23%	-
Inversões Financeiras	1.000,00	-	-	0,00%	-	0,00%	-
Amortização da Dívida	1.000,00	-	-	0,00%	-	0,00%	-
TOTAL DAS DESPESAS COM SAÚDE (IV)	50.951.200,00	55.398.760,10	53.696.453,09	96,93%	51.511.691,28	92,98%	-

Handwritten signature

Handwritten signature

Handwritten signature

DESPESAS COM SAÚDE NÃO COMPUTADAS PARA FINS DE APURAÇÃO DO PERCENTUAL MÍNIMO	DOTAÇÃO INICIAL	DOTAÇÃO ATUALIZADA	DESPESAS EMPENHADAS		DESPESAS LIQUIDADAS		Inscritas em Restos a Pagar não Processados
			Até o Bimestre (h)	% (h/IVf)x100	Até o Bimestre (i)	% (i/IVg)x100	
DESPESAS COM INATIVOS E PENSIONISTAS				0,00%		0,00%	
DESPESA COM ASSISTÊNCIA À SAÚDE QUE NÃO ATENDE AO PRINCÍPIO DE ACESSO UNIVERSAL				0,00%		0,00%	
DESPESAS CUSTEADAS COM OUTROS RECURSOS	36.110.000,00	38.384.830,58	37.536.451,74	69,90%	35.375.435,85	68,67%	2.161.015,89
Recursos de Transferência do Sistema Único de Saúde - SUS	35.300.000,00	37.090.713,13	36.242.334,29	67,49%	34.098.728,27	66,20%	2.143.606,02
Recursos de Operações de Crédito				0,00%		0,00%	-
Outros Recursos	810.000,00	1.294.117,45	1.294.117,45	241,01%	1.276.707,58	2,48%	17.409,87
OUTRAS AÇÕES E SERVIÇOS NÃO COMPUTADOS				0,00%		0,00%	-
RESTOS A PAGAR NÃO PROCESSADOS INSCRITOS INDEVIDAMENTE NO EXERCÍCIO SEM DISPONIBILIDADE FINANCEIRA ¹		21.759,71	21.759,71	4,05%	21.759,71	4,22%	-
DESPESAS CUSTEADAS COM DISPONIBILIDADE DE CAIXA VINCULADA AOS RESTOS A PAGAR CANCELADOS ²				0,00%		0,00%	-
DESPESAS CUSTEADAS COM RECURSOS VINCULADOS À PARCELA DO PERCENTUAL MÍNIMO QUE NÃO FOI APLICADA EM AÇÕES E SERVIÇOS DE SAÚDE EM EXERCÍCIOS ANTERIORES ³				0,00%		0,00%	-
TOTAL DAS DESPESAS COM NÃO COMPUTADAS (V)	36.110.000,00	38.406.590,29	37.558.211,45	6994,54%	35.397.195,56	68,72%	2.161.015,89
TOTAL DAS DESPESAS COM AÇÕES E SERVIÇOS PÚBLICOS DE SAÚDE (VI) = (IV - V)	14.841.200,00	16.992.169,81	16.138.241,64	30,05%	16.114.495,72	31,28%	- 2.161.015,89

PERCENTUAL DE APLICAÇÃO EM AÇÕES E SERVIÇOS PÚBLICOS DE SAÚDE SOBRE A RECEITA DE IMPOSTOS LÍQUIDA E TRANSFERÊNCIAS CONSTITUCIONAIS E LEGAIS (VII%) = (VI(h ou i) / IIIb x 100) - LIMITE CONSTITUCIONAL 15%^{4 e 5} 17,53%

VALOR REFERENTE À DIFERENÇA ENTRE O VALOR EXECUTADO E O LIMITE MÍNIMO CONSTITUCIONAL [VI(h ou i) - (15 x IIIb)/100] 2.329.533,82

DESPESAS COM SAÚDE (Por Subfunção)	DOTAÇÃO INICIAL	DOTAÇÃO ATUALIZADA	DESPESAS EMPENHADAS		DESPESAS LIQUIDADAS		Inscritas em Restos a Pagar não Processados
			Até o Bimestre (l)	% (l/total l) x 100	Até o Bimestre (m)	% (m/total m) x 100	
Atenção Básica	18.576.500,00	19.449.048,72	18.883.052,97	35,17%	18.867.027,73	36,63%	16.025,24
Assistência Hospitalar e Ambulatorial	22.020.200,00	23.715.932,95	22.811.105,38	42,48%	20.654.519,78	40,10%	2.156.585,60
Suporte Profilático e Terapêutico	1.718.000,00	2.438.402,65	2.364.231,55	4,40%	2.364.231,55	0,00%	-
Vigilância Sanitária	404.000,00	347.876,94	307.501,21	0,57%	307.501,21	0,60%	-
Vigilância Epidemiológica	1.322.000,00	1.477.593,11	1.434.420,25	2,67%	1.429.989,96	0,00%	4.430,29
Alimentação e Nutrição	-	-	-	0,00%	-	0,00%	-
Administração Geral	6.910.500,00	7.969.905,73	7.896.141,73	14,71%	7.888.421,05	15,31%	7.720,68
TOTAL	50.951.200,00	55.398.760,10	53.696.453,09	100,00%	51.511.691,28	100,00%	2.184.761,81

FONTE: Sistema: <MAQUIAVEL>, Unidade Responsável: <TABAIANA>, Emissão: <24/01/2019>.

MARIA DO CARMO MENDONÇA ANDRADE
PREFEITA MUNICIPAL

ANDREZA SANTANA
CONTADORA CRC/SE Nº7.524

JOÃO PAULO PIMENTEL SANTOS
SECRETÁRIO MUNICIPAL DA FAZENDA

ROSANE ANGÉLICA DE OLIVEIRA CRUZ O. RIBEIRO
SECRETÁRIA DE CONTROLE INTERNO

PREFEITURA MUNICIPAL DE ITABAIANA - SE
RELATÓRIO RESUMIDO DA EXECUÇÃO ORÇAMENTÁRIA
DEMONSTRATIVO DAS PARCEIRAS PÚBLICO-PRIVADAS
ORÇAMENTOS FISCAL E DA SEGURIDADE SOCIAL
PERÍODO DE REFERÊNCIA DE NOVEMBRO Á DEZEMBRO DE 2018

Em Reais

RREO - Anexo 13 (Lei nº 11.079, de 30.12.2004, arts. 22, 25 e 28)

ESPECIFICAÇÃO	SALDO TOTAL EM 31 DE DEZEMBRO DO EXERCÍCIO ANTERIOR (a)	REGISTROS EFETUADOS EM <EXERCÍCIO>		SALDO TOTAL (c) = (a + b)
		No bimestre	Até o bimestre (b)	
TOTAL DE ATIVOS				
Direitos Futuros				
Ativos Contabilizados na SPE				
Contrapartida para Provisões de PPP				
TOTAL DE PASSIVOS (I)				
Obrigações Não Relacionadas a Serviços				
Contrapartida para Ativos da SPE				
Provisões de PPP				
GARANTIAS DE PPP (II)				
SALDO LÍQUIDO DE PASSIVOS DE PPP				
PASSIVOS CONTINGENTES				
Contraprestações Futuras				
Riscos Não Provisionados				
Outros Passivos Contingentes				
ATIVOS CONTINGENTES				
Serviços Futuros				
Outros Ativos Contingentes				

SEM MOVIMENTO

DESPESAS DE PPP	EXERCÍCI ANTERIOR	EXERCÍCI CORRENTE (EC)	<EC + >	<EC + 2>	<EC + 3>	<EC + 4>	<EC + 5>	<EC + 6>	<EC + 7>	<EC + 8>	<EC + 9>
Do Ente Federado											
Das Esferas Não-Dependentes											
TOTAL DAS DESPESAS											
RECEITA CORRENTE LÍQUIDA (RCL)											
TOTAL DAS DESPESAS / RCL (%)											

SEM MOVIMENTO

Nota:
FONTE: Sistema: <MAQUÍVEL>, Unidade Responsável: <ITABAIANA>, Emissão: <24/01/2019>.

MARIA DO CARMO MENDONÇA ANDRADE
PREFEITA MUNICIPAL

ANDREZA SANTANA
CONTADORA CRC/SE Nº7.524

JOÃO PAULO PIMENTEL SANTOS
SECRETÁRIO MUNICIPAL DA FAZENDA

ROSANE ANGÉLICA DE OLIVEIRA CRUZ O. RIBEIRO
SECRETÁRIA DE CONTROLE INTERNO

PREFEITURA MUNICIPAL DE ITABAIANA - SE
 DEMONSTRATIVO SIMPLIFICADO DO RELATÓRIO RESUMIDO DA EXECUÇÃO ORÇAMENTÁRIA
 ORÇAMENTOS FISCAL E DA SEGURIDADE SOCIAL
 PERÍODO DE REFERÊNCIA DE NOVEMBRO À DEZEMBRO DE 2018

BALANÇO ORÇAMENTÁRIO		Até o Bimestre
RECEITAS		
Previsão Inicial		157.000.000,00
Previsão Atualizada		157.000.000,00
Receitas Realizadas		185.293.694,35
Déficit Orçamentário		
Saldos de Exercícios Anteriores (Utilizados para Créditos Adicionais)		
DESPESAS		
Dotação Inicial		157.000.000,00
Créditos Adicionais		25.970.206,41
Dotação Atualizada		182.970.206,41
Despesas Empenhadas		172.157.699,56
Despesas Liquidadas		168.910.936,72
Despesas Pagas		164.957.047,88
Superávit Orçamentário		13.135.994,79
DESPESAS POR FUNÇÃO/SUBFUNÇÃO		Até o Bimestre
Despesas Empenhadas		172.157.699,56
Despesas Liquidadas		168.910.936,72
RECEITA CORRENTE LÍQUIDA - RCL		Até o Bimestre
Receita Corrente Líquida		180.851.672,26
RECEITAS E DESPESAS DOS REGIMES DE PREVIDÊNCIA		Até o Bimestre
Regime Geral de Previdência Social		
Receitas Previdenciárias Realizadas(I)		
Despesas Previdenciárias Liquidadas(II)		
Resultado Previdenciário (III) = (I - II)		
Regime Próprio de Previdência dos Servidores		
Receitas Previdenciárias Realizadas(IV)		
Despesas Previdenciárias Liquidadas(V)		
Resultado Previdenciário (VI) = (IV - V)		

RESULTADOS NOMINAL E PRIMÁRIO	Meta Fixada no Anexo de Metas Fiscais da LDO (a)	Resultado Apurado Até o Bimestre (b)	% em Relação à Meta (b/a)
Resultado Nominal	4.500.000,00	14.196.773,03	315,48
Resultado Primário	3.583.250,00	14.196.773,03	396,20

RESTOS A PAGAR A PAGAR POR PODER E MINISTÉRIO PÚBLICO	Inscrição	Cancelamento Até o Bimestre	Pagamento até o Bimestre	Saldo a Pagar
RESTOS A PAGAR PROCESSADOS	7.409.750,48	315.899,21	6.035.516,79	1.058.334,48
Poder Executivo	7.409.750,48	315.899,21	6.035.516,79	1.058.334,48
Poder Legislativo	-	-	-	-
Poder Judiciário	-	-	-	-
Ministério Público	-	-	-	-
RESTOS A PAGAR NÃO-PROCESSADOS	2.460.980,60	448.315,45	1.804.591,50	208.073,65
Poder Executivo	2.460.980,60	448.315,45	1.804.591,50	208.073,65
Poder Legislativo	-	-	-	-
Poder Judiciário	-	-	-	-
Ministério Público	-	-	-	-
TOTAL	9.870.731,08	764.214,66	7.840.108,29	1.266.408,13


DESPESAS COM MANUTENÇÃO E DESENVOLVIMENTO DO ENSINO	Valor Apurado Até o Bimestre	Limites Constitucionais Anuais	
		% Mínimo a Aplicar no Exercício	% Aplicado Até o Bimestre
Mínimo Anual de <18% / 25%> das Receitas de Impostos na Manutenção e Desenvolvimento do Ensino	25.842.370,42	<18% / 25%>	27,11%
Mínimo Anual de 60% do FUNDEB na Remuneração do Magistério com Ensino Fundamental e Médio		0%	-
Mínimo Anual de 60% do FUNDEB na Remuneração do Magistério com Educação Infantil e Ensino Fundamental	42.293.738,02	60%	90,96%
Complementação da União ao FUNDEB		R\$4.500.000,00	-


RECEITAS DE OPERAÇÕES DE CRÉDITO E DESPESAS DE CAPITAL	Valor Apurado Até o Bimestre	Saldo não realizado
Receita de Operação de Crédito		
Despesa de Capital Líquida		


PROJEÇÃO ATUARIAL DOS REGIMES DE PREVIDÊNCIA	Exercício	10º Exercício	20º Exercício	35º Exercício
Regime Geral de Previdência Social	-	-	-	-
Receitas Previdenciárias (I)				
Despesas Previdenciárias (II)				
Resultado Previdenciário (III) = (I - II)				
Regime Próprio de Previdência dos Servidores	-	-	-	-
Receitas Previdenciárias (IV)				
Despesas Previdenciárias (V)				
Resultado Previdenciário (VI) = (IV - V)				

RECEITA DA ALIENAÇÃO DE ATIVOS E APLICAÇÃO DOS RECURSOS	Valor Apurado Até o Bimestre	Saldo a Realizar	
Receita de Capital Resultante da Alienação de Ativos			
Aplicação dos Recursos da Alienação de Ativos			
DESPESAS COM AÇÕES E SERVIÇOS PÚBLICOS DE SAÚDE	Valor apurado Até o Bimestre	Limite Constitucional Anual	
		% Mínimo a Aplicar no Exercício	% Aplicado Até o Bimestre
Despesas com Ações e Serviços Públicos de Saúde executadas com recursos de impostos	16.114.495,72	15%	17,53%
DESPESAS DE CARÁTER CONTINUADO DERIVADAS DE PPP	Valor Apurado no Exercício Corrente		
Total das Despesas / RCL (%)			-


 MARIA DO CARMO MENDONÇA ANDRADE
 PREFEITA MUNICIPAL


 ANDREZA SANTANA
 CONTADORA CRC/SE Nº7.524


 JOÃO PAULO PIMENTEL SANTOS
 SECRETÁRIO MUNICIPAL DA FAZENDA


 ROSANE ANGÉLICA DE OLIVEIRA CRUZ O. RIBEIRO
 SECRETÁRIA DE CONTROLE INTERNO