




Ciência e Tecnologia										
Desenvolvimento Científico										
Desenvolvimento Tecnológico e Inovação										
Demais Subfunções										
AGRICULTURA	4.438.000,00	4.685.650,39	123.226,41	3.336.957,05	0,03	768.693,34	499.426,48	1.829.599,03	0,03	2.775.711,36
Promoção de Produção Vegetal										
Promoção de Produção Animal										
Defesa Sanitária Vegetal										
Defesa Sanitária Animal										
Alimentação										
Expansão Rural	60.000,00									
Serviços	298.000,00	19.000,00								
Demais Subfunções	4.080.000,00	4.386.650,39	123.226,41	3.336.957,05	0,03	768.693,34	499.426,48	1.829.599,03	0,03	2.788.711,36
ORGANIZAÇÃO AGRÁRIA										
Reforma Agrária										
Colonização										
INDÚSTRIA										
Promoção Industrial										
Fomento Industrial										
Mineiros										
Propriedade Industrial										
Normatização e Qualidade										
Demais Subfunções										
COMÉRCIO E SERVIÇOS	578.000,00	298.126,00				276.126,00				276.126,00
Promoção Comercial										
Comercialização	50.000,00									
Comércio Exterior										
Serviços Financeiros										
Turismo	528.000,00	376.126,00				276.126,00				276.126,00
Demais Subfunções										
COMUNICAÇÕES										
Comunicações Postais										
Telecomunicações										
Demais Subfunções										
ENERGIA										
Conservação de Energia										
Energia Elétrica										
Pedágio										
Alcool										
Demais Subfunções										
TRANSPORTE	4.774.000,00	4.514.494,65	1.893.798,43	3.122.700,79	0,03	1.391.793,86	450.258,40	811.136,34	0,01	3.703.338,31
Transporte Aquivo										
Transporte Rodoviário	2.907.000,00	2.622.494,65	1.589.589,27	1.058.079,41	0,02	664.418,24	243.794,64	251.338,73	0,08	2.371.155,02
Transporte Ferroviário										
Transporte Hidroviário										
Transporte Espaciais	150.000,00	75.000,00								
Demais Subfunções	1.717.000,00	1.817.000,00	304.209,16	1.164.621,38	0,01	75.000,00				75.000,00
DESPORTO E LAZER	1.724.000,00	4.137.864,83	3.391.879,77	3.715.793,95	0,03	682.378,62	206.461,76	559.797,61	0,01	1.257.292,39
Desporto de Rendemento										
Desporto Comunitário	250.000,00	3.600.764,83	3.386.895,27	3.386.895,27	0,03	421.770,98	40.987,46	110.952,24	0,08	1.036.612,89
Lazer	854.000,00	64.000,00	834,50	834,50	0,00	213.869,66				3.686.764,83
Demais Subfunções	620.000,00	472.800,00	150,00	328.064,18	0,00	43.164,59	834,30	834,50	0,00	63.165,00
ENCARGOS ESPECIAIS										
Refinanciamento da Dívida Interna										
Refinanciamento da Dívida Externa										
Serviço da Dívida Interna										
Serviço da Dívida Externa										
Transferências:										
Obras Especiais Especiais										
Demais Subfunções										
RESERVA DE CONTINGÊNCIA	1.370.900,00	1.370.900,00								
RESERVA DO RPPS						1.370.900,00				
DESPESAS ONTROLADAS (ORÇAMENTARIAS) (II)										1.370.900,00

FONTE: Sistema Integrado de Planejamento e Controle - SIPC. Relatório de Gestão 2023. Disponível em: www.casa.gov.br. Acesso em: 10/05/2024.


VALDIR DOS SANTOS COSTA
 PREFEITO MUNICIPAL


CLAUDIONOR DE JESUS JUNIOR
 CONTADOR CRO/BA 7.593


JORELI DA SILVA TAIHA GOIS
 CRETÁRIA MUNICIPAL DE CONTROLE INTERNO

MUNICÍPIO DE ITABAIANA
 RELATÓRIO RESUMIDO DA EXECUÇÃO ORÇAMENTÁRIA
 DEMONSTRATIVO DA RECEITA CORRENTE LÍQUIDA
 ORÇAMENTOS FISCAL E DA SEGURIDADE SOCIAL
 PERÍODO DE REFERÊNCIA: DE MAIO A JUNHO DE 2018

RREO - Anexo 3 (LRF, Art. 31, inciso I)

RECEITAS CORRENTES (D)

RECEITAS CORRENTES (D)	10.130.272.72	10.207.601.64	9.763.816.82	13.303.946.53	18.595.894.26	14.507.506.54	13.008.793.43	11.702.716.64	12.406.782.48	12.608.852.35	11.806.332.72	11.547.806.13	11.217.806.13	144.801.887.41	367.287.690.00
Recursos Tributários	397.488.77	1.171.133.43	860.246.91	1.065.077.38	949.559.26	591.206.64	1.008.066.87	1.136.139.96	2.097.595.79	3.193.640.08	806.265.87	699.425.58	17.985.103.75	164.801.887.41	367.287.690.00
ITR	260.200.60	104.986.08	14.944.52	166.046.59	73.871.71	12.135.64	130.651.99	73.871.71	1.195.895.39	418.143.08	71.623.67	24.692.56	2.731.231.07	13.501.300.00	
IRRF	141.260.45	376.206.02	139.334.45	111.204.97	49.020.04	61.889.08	96.922.13	83.705.11	52.439.06	71.234.01	56.050.06	25.281.28	2.193.008.83	5.000.000.00	
ISS	203.190.21	173.791.24	173.766.98	161.206.60	135.821.52	279.899.90	237.782.03	198.155.27	177.000.39	197.732.32	197.732.32	161.262.18	2.113.388.29	1.100.000.00	
Outras Receitas Tributárias	345.046.45	647.893.29	467.706.46	594.165.91	440.500.18	514.560.20	506.459.03	471.592.04	420.779.16	409.084.13	398.008.19	398.008.19	3.339.339.29	2.200.000.00	
Recursos de Contribuintes	34.530.38	39.430.76	38.027.42	51.714.48	37.731.81	64.263.36	174.272.07	169.605.60	252.390.53	145.405.14	74.181.22	39.609.63	3.121.821.27	3.800.000.00	
Recursos de Contribuintes - Tributos	294.322.37	233.265.12	262.143.30	278.766.94	278.181.97	574.310.36	296.046.69	287.400.43	300.211.42	282.171.41	282.171.41	304.553.62	3.339.339.29	3.800.000.00	
Recursos de Contribuintes - Outros	39.208.01	6.165.64	75.884.12	71.714.94	77.552.22	81.266.16	78.225.38	84.195.18	52.178.11	63.233.73	89.579.81	91.053.15	10.186.67.26	2.000.000.00	
Recursos de Serviços	8.786.814.87	9.617.711.76	8.517.616.14	11.866.124.99	9.786.284.26	12.426.068.97	12.396.696.66	10.177.228.43	9.882.919.12	10.319.481.45	10.638.260.41	10.638.260.41	10.638.260.41	3.000.000.00	
Transferências Correntes	2.092.225.85	2.541.698.19	2.228.010.97	2.103.690.82	2.787.162.09	4.482.889.69	3.404.656.00	3.472.494.15	2.531.987.00	2.732.037.36	3.339.643.86	3.339.643.86	3.339.643.86	133.284.000.00	
Conta-Pere do FPM	924.49	358.71	2.746.68	10.034.57	1.160.73	706.26	608.19	841.53	303.83	610.39	316.71	253.57	18.860.66	5.000.00	
Conta-Pere do FTR	1.307.141.74	1.071.452.97	1.303.313.51	1.060.245.70	1.286.790.39	1.394.030.90	1.358.432.30	1.330.007.97	1.567.233.23	1.138.697.66	1.282.102.48	1.282.102.48	15.708.226.01	15.000.000.00	
Conta-Pere do ICMS	390.828.00	410.042.67	407.685.09	378.280.21	344.668.17	191.880.73	231.955.57	267.243.80	463.282.88	456.484.01	414.972.64	393.993.64	4.324.717.21	3.000.000.00	
Conta-Pere do IPVA	1.035.81	1.029.90	2.517.17	2.130.14	2.317.17	2.403.36	2.195.57	1.864.84	2.698.11	2.698.11	2.698.11	2.698.11	10.009.43	10.000.00	
Transferências de LC 87/196	2.189.266.96	2.024.028.57	2.083.326.28	2.200.843.77	2.538.295.55	3.084.34	2.801.416.83	2.858.868.66	2.338.448.40	2.576.291.27	2.700.060.60	2.409.193.18	33.806.797.08	30.000.000.00	
Transferências do FUNDEB	2.802.530.25	2.366.787.28	2.490.006.44	8.112.374.11	2.621.779.35	2.766.691.73	4.339.316.67	2.242.587.28	2.952.243.78	3.494.638.34	2.783.671.24	2.863.618.44	38.978.526.83	46.339.000.00	
Outras Transferências Correntes	29.761.44	82.774.00	53.516.45	56.304.56	44.930.25	2.175.669.81	36.845.47	48.191.94	38.988.66	62.982.10	44.174.43	40.941.54	2.641.981.45	425.800.00	
Outras Transferências Correntes	787.599.24	804.841.33	787.168.50	780.877.06	883.897.66	930.892.18	948.713.91	1.013.288.46	910.338.45	865.868.29	1.009.857.68	979.812.10	10.659.782.26	10.659.000.00	
Dedução de Receitas para Fomento do FUNDEB	257.998.24	804.841.33	787.168.50	780.877.06	883.897.66	930.892.18	948.713.91	1.013.288.46	910.338.45	865.868.29	1.009.857.68	979.812.10	10.659.782.26	10.659.000.00	
DEDUÇÕES (D)	257.998.24	804.841.33	787.168.50	780.877.06	883.897.66	930.892.18	948.713.91	1.013.288.46	910.338.45	865.868.29	1.009.857.68	979.812.10	10.659.782.26	10.659.000.00	

Fonte: Sistema Contábil - Unidade Responsável: Valmir dos Santos Costa - Prefeito Municipal. Autentado Digitalmente em 04/07/2018 às 10:48:00.

[Assinatura]
 VALMIR DOS SANTOS COSTA
 PREFEITO MUNICIPAL

[Assinatura]
 JOSELENE BATALHA GONS
 SECRETÁRIA MUNICIPAL DE CONTROLE INTERNO

[Assinatura]
 CLAUDIONOR AZEVEDO JUNIOR
 CONTADOR (CRC SP N° 7.553)

MUNICÍPIO DE ITABAIANA
 RELATÓRIO RESUMIDO DA EXECUÇÃO ORÇAMENTÁRIA
 DEMONSTRATIVO DAS RECEITAS E DESPESAS PREVIDENCIÁRIAS DO REGIME PRÓPRIO DE PREVIDÊNCIA DOS SERVIDORES
 ORÇAMENTO DA SEGURIDADE SOCIAL
 PERÍODO DE REFERÊNCIA: DE MAIO A JUNHO DE 2013

REF: Anexo I (LRF, Art. 31, inciso II) Em Reais

RECEITAS PREVIDENCIÁRIAS - RPPS (EXCETO INTRA-ORÇAMENTÁRIAS) (VI)											
RECEITAS CORRENTES											
Receita de Contribuições dos Segurados:											
Pensão Civil											
Ativo											
Inativo											
Pensionista											
Pensão Militar											
Ativo											
Inativo											
Militar											
Outras Receitas de Contribuições											
Receita Patrimonial											
Receita de Valores Mobiliários											
Outras Receitas Patrimoniais											
Receita de Serviços											
Outras Receitas Correntes											
Compensação Previdenciária do RPPS para o RPPS											
Demais Receitas Correntes											
RECEITAS DE CAPITAL											
Alienação de Bens, Direitos e Ativos											
Amortização de Empréstimos											
Outras Receitas de Capital											
RECEITAS PREVIDENCIÁRIAS - RPPS INTRA-ORÇAMENTÁRIAS (VII)											

SEM MOVIMENTO

DESPESAS PREVIDENCIÁRIAS - RPPS (EXCETO INTRA-ORÇAMENTÁRIAS) (VIII)											
ADMINISTRAÇÃO											
Despesas Correntes											
Despesas de Capital											
PREVIDÊNCIA											
Pensão Civil											
Aposentadorias											
Pensões											
Outras Despesas Previdenciárias											
Pensão Militar											
Ratificações											
Pensões											
Outras Despesas Previdenciárias											
Outras Despesas Previdenciárias											
Compensação Previdenciária do RPPS para o RPPS											
Demais Despesas Previdenciárias											
DESPESAS PREVIDENCIÁRIAS - RPPS INTRA-ORÇAMENTÁRIAS (IX)											

SEM MOVIMENTO

TOTAL DAS APORTES PARA O RPPS											
Plano Financeiro											
Reservas para Cobertura de Inadimplências Financeiras											
Reservas para Formação da Reserva											
Outros Aportes para o RPPS											
Plano Previdenciário											
Reservas para Cobertura do Déficit Atuarial Financeiro											
Reservas para Cobertura do Déficit Atuarial											
Outros Aportes para o RPPS											

VALOR

CAIXA											
BANCOS CONTA MOVIMENTO											
INVESTIMENTOS											
OUTROS BENS E DIREITOS											

RECEITAS CORRENTES (VIII)											
Receita de Contribuições:											
Pensão											
Pensão Civil											
Ativo											
Inativo											
Pensionista											
Pensão Militar											
Ativo											
Inativo											
Militar											
Para Cobertura de Déficit Atuarial											
Em Regime de Débitos e Parcelamentos											
Receita Patrimonial											
Receita de Serviços											
Outras Receitas Correntes											
RECEITAS DE CAPITAL (IX)											
Alienação de Bens											
Amortização de Empréstimos											
Outras Receitas de Capital											
DEDUÇÕES DA RECEITA (X)											
TOTAL DAS RECEITAS PREVIDENCIÁRIAS INTRA-ORÇAMENTÁRIAS											
(XI) = (VIII) + (X) - (X)											


SEM MOVIMENTO

ADMINISTRAÇÃO (XII)											
Despesas Correntes											
Despesas de Capital											
TOTAL DAS DESPESAS PREVIDENCIÁRIAS INTRA-ORÇAMENTÁRIAS (XIII) = (XII)											

FONTE: Sistema "Siscon", Módulo "Relatório de Execução Orçamentária", Relatório: "Mensal", de "Mês": "05", "Ano de Referência": "2013", "Mês de Referência": "05", "Situação": "01".


 VALDIR DOS SANTOS COSTA
 PREFEITO MUNICIPAL


 CLAUDIONOR DE JESUS JÚNIOR
 CONTADOR CRF nº 7.553


 SECRETARIA MUNICIPAL DE CONTROLE INTERNO

MUNICÍPIO DE ITABAIANA
RELATÓRIO RESUMIDO DA EXECUÇÃO ORÇAMENTÁRIA
DEMONSTRATIVO DO RESULTADO NOMINAL
ORÇAMENTOS FISCAL E DA SEGURIDADE SOCIAL
PERÍODO DE REFERÊNCIA - DE MAIO A JUNHO DE 2015

RREO - ANEXO 5 (LRF, art.53, inciso III)

R\$ 1,00

DÍVIDA FISCAL LÍQUIDA	SALDO		
	Em 31/Dez/ <Exercício Anterior> (a)	Em <Bimestre Anterior> (b)	Em <Bimestre> (c)
DÍVIDA CONSOLIDADA (I)	13.727.257,83	16.180.597,43	15.897.716,83
DEDUÇÕES (II)	14.945.194,48	15.087.383,90	14.801.491,37
Disponibilidade de Caixa bruta	14.228.063,11	14.301.923,96	14.004.629,37
Demais Haveres Financeiros	717.131,37	785.459,94	796.862,00
(-) Restos a Pagar Processados (Exceto precatórios)	-	-	-
DÍVIDA CONSOLIDADA LÍQUIDA (III) = (I - II)	1.217.936,65	1.093.213,53	1.096.225,46
RECEITA DE PRIVATIZAÇÕES (IV)	-	-	-
PASSIVOS RECONHECIDOS (V)	-	-	-
DÍVIDA FISCAL LÍQUIDA (VI) = (III + IV - V)	1.217.936,65	1.093.213,53	1.096.225,46

RESULTADO NOMINAL	PERÍODO DE REFERÊNCIA	
	No Bimestre (c-b)	Até o Bimestre (c-a)
VALOR	3.011,93	2.314.162,11

DISCRIMINAÇÃO DA META FISCAL	VALOR CORRENTE
META DE RESULTADO NOMINAL FIXADA NO ANEXO DE METAS FISCAIS DA LDO P/ O EXERCÍCIO DE REFERÊNC	-

REGIME PREVIDENCIÁRIO			
DÍVIDA FISCAL LÍQUIDA PREVIDENCIÁRIA	SALDO		
	Em 31/Dez/ <Exercício Anterior> (a)	Em <Bimestre Anterior> (b)	Em <Bimestre> (c)
DÍVIDA CONSOLIDADA PREVIDENCIÁRIA (VII)	-	-	-
Passivo Atuarial	-	-	-
Demais Dívidas	-	-	-
DEDUÇÕES (VIII)	-	-	-
Disponibilidade de Caixa Bruta	-	-	-
Investimentos	-	-	-
Demais Haveres Financeiros	-	-	-
(-) Restos a Pagar Processados	-	-	-
DÍVIDA CONSOLIDADA LÍQUIDA PREVIDENCIÁRIA (IX) = (VII - V)	-	-	-
PASSIVOS RECONHECIDOS (X)	-	-	-
DÍVIDA FISCAL LÍQUIDA PREVIDENCIÁRIA (XI) = (IX - X)	-	-	-

FONTE: Sistema <Nome>, Unidade Responsável <Nome>, Data da emissão <dd/mmm/aaaa> e hora de emissão <hhh e mmm>


ALMIR DOS SANTOS COSTA
PREFEITO MUNICIPAL


JOSELITA BATALHA GOIS
SECRETÁRIA MUNICIPAL DE CONTROLE INTERNO


CLAUDIONOR DE JESUS JUNIOR
CONTADOR CRC/SE Nº 7.553

MUNICÍPIO DE ITABAIANA
RELATÓRIO RESUMIDO DA EXECUÇÃO ORÇAMENTÁRIA
DEMONSTRATIVO DO RESULTADO PRIMÁRIO - ESTADOS, DISTRITO FEDERAL E MUNICÍPIOS
ORÇAMENTOS FISCAL E DA SEGURIDADE SOCIAL
PERÍODO DE REFERÊNCIA- DE MAIO A JUNHO DE 2015

RREO - ANEXO 6 (LRF, art 53, inciso III)

RECEITAS PRIMÁRIAS	PREVISÃO ATUALIZADA	RECEITAS REALIZADAS		
		No Bimestre	Até o Bimestre/	Até o Bimestre/ Exercício Anterior
RECEITAS PRIMÁRIAS CORRENTES (I)				
Receitas Tributárias	136.748.000,00	21.256.529,97	67.592.398,00	61.486.963,02
Receitas de Contribuições	12.351.000,00	1.510.909,72	7.141.325,51	7.099.564,11
Receitas Previdenciárias	2.500.000,00	623.784,22	1.830.378,08	1.831,00
Outras Receitas de Contribuições				
Receita Patrimonial Líquida	2.500.000,00	623.784,22	1.830.378,08	1.831,00
Receita Patrimonial	822.000,00	180.622,26	535.591,31	530.984,15
(-) Aplicações Financeiras	822.000,00	180.622,26	535.591,31	530.984,15
Transferências Correntes				
Convênios	120.645.000,00	18.855.538,00	57.843.527,76	53.565.503,72
Outras Transferências Correntes				
Demais Receitas Correntes	120.645.000,00	18.855.538,00	57.843.527,76	53.565.503,72
Dívida Ativa	430.000,00	85.675,77	241.676,14	289.080,04
Diversas Receitas Correntes	210.000,00	39.704,83	100.237,05	208.723,68
RECEITAS DE CAPITAL (II)	15.252.000,00	311.250,00	1.629.155,52	1.031.025,42
Operações de Crédito (III)				
Amortização de Empréstimos (IV)				
Alienação de Bens (V)	10.000,00			
Transferências de Capital		311.250,00	780.230,00	
Convênios	11.700.000,00		828.712,69	1.031.024,72
Outras Transferências de Capital	11.700.000,00		480.896,65	1.031.024,72
Outras Receitas de Capital	3.542.000,00		347.816,04	
RECEITAS PRIMÁRIAS DE CAPITAL (VI) = (II - III - IV - V)	15.242.000,00		20.212,83	0,70
RECEITA PRIMÁRIA TOTAL (VII) = (I + VI)	151.990.000,00	21.256.529,97	68.441.324,32	62.517.988,44
DESPESAS PRIMÁRIAS				
DESPESAS CORRENTES (VIII)				
Pessoal e Encargos Sociais	132.384.957,36	20.216.351,61	53.541.431,80	50.948.461,06
Juros e Encargos da Dívida (IX)	65.528.305,60	12.057.386,20	35.199.023,86	33.963.235,62
Outras Despesas Correntes	31.500,00			
Outras Despesas Correntes	66.825.151,76	8.158.965,41	18.342.407,94	16.985.225,44
DESPESAS PRIMÁRIAS CORRENTES (X) = (VIII - IX)	132.353.457,36	20.216.351,61	53.541.431,80	50.948.461,06
DESPESAS DE CAPITAL (XI)				
Investimentos	18.244.142,64	735.922,57	1.616.356,25	1.824.930,14
Inversões Financeiras	17.164.642,64	453.041,97	1.014.329,25	1.485.903,02
Concessão de Empréstimos (XII)	98.500,00			
Aquisição de Título de Capital já Integralizado (XIII)				
Demais Inversões Financeiras	98.500,00			
Amortização da Dívida (XIV)	981.000,00	282.880,60	602.027,00	339.027,12
DESPESAS PRIMÁRIAS DE CAPITAL (XV) = (XI - XII - XIII - XIV)	17.263.142,64	453.041,97	1.014.329,25	1.485.903,02
RESERVA DE CONTINGÊNCIA (XVI)	1.370.900,00			
RESERVA DO RPPS (XVII)				
DESPESA PRIMÁRIA TOTAL (XVIII) = (X + XV + XVI + XVII)	150.987.500,00	20.669.393,58	54.555.761,05	52.434.364,08
RESULTADO PRIMÁRIO (XIX) = (VII - XVIII)	1.002.500,00	587.136,39	13.885.563,27	10.083.624,36

FONTE: Sistema <Nome>, Unidade Responsável <Nome>, Data da emissão <dd/mm/aaaa> e hora de emissão <hh e mm>


VALMIR DOS SANTOS COSTA
 PREFEITO MUNICIPAL


JOSELITA BATALHA GOIS
 SECRETÁRIA MUNICIPAL DE CONTROLE INTERNO


CLAUDIONOR DE JESUS JUNIOR
 CONTADOR CROSE Nº 7.553