

MUNICÍPIO DE ITABAIANA  
RRI ATÓRIO RESUMIDO DA EXECUÇÃO ORÇAMENTÁRIA  
BALANÇO ORÇAMENTÁRIO  
ORÇAMENTOS FISCAL E DA SEGURIDADE SOCIAL  
PERÍODO DE REFERÊNCIA - DE NOVEMBRO A DEZEMBRO DE 2015

RREO - Anexo 1 (LRF, Art. 52, inciso I, alíneas "a" e "b" do inciso II e III)

Em Reais

<b>RECEITAS (EXCETO INTRA-ORÇAMENTÁRIAS) (I)</b>	<b>152.000.000,00</b>	<b>152.000.000,00</b>	<b>27.574.137,78</b>	<b>0,18</b>	<b>139.579.756,88</b>	<b>0,92</b>	<b>12.476.243,12</b>		
<b>RECEITAS CORRENTES</b>	<b>136.748.000,00</b>	<b>136.748.000,00</b>	<b>26.663.461,84</b>	<b>0,19</b>	<b>135.644.796,24</b>	<b>0,99</b>	<b>1.103.203,76</b>		
<b>RECEITA TRIBUTÁRIA</b>	<b>12.351.000,00</b>	<b>12.351.000,00</b>	<b>1.683.241,29</b>	<b>0,14</b>	<b>11.923.753,51</b>	<b>0,97</b>	<b>427.246,49</b>		
Impostos	11.300.000,00	11.300.000,00	1.586.685,11	0,14	10.674.231,74	0,93	625.768,26		
Taxas	850.000,00	850.000,00	96.556,18	0,11	1.248.188,97	1,47	(399.188,97)		
Contribuição de Melhoria	1.000,00	1.000,00	0,00		1.332,80	1,33	(332,80)		
<b>RECEITA DE CONTRIBUIÇÕES</b>	<b>2.500.000,00</b>	<b>2.500.000,00</b>	<b>676.496,80</b>	<b>0,27</b>	<b>3.807.410,66</b>	<b>1,52</b>	<b>(1.307.410,66)</b>		
Contribuições Sociais	0,00	0,00	0,00		0,00		0,00		
Contribuição de Intervenção no Domínio Econômico	0,00	0,00	0,00		0,00		0,00		
Contribuição de Iluminação Pública	2.500.000,00	2.500.000,00	676.496,80	0,27	3.807.410,66		(1.307.410,66)		
Outras Receitas de Contribuições	0,00	0,00	0,00		0,00		0,00		
<b>RECEITA PATRIMONIAL</b>	<b>822.000,00</b>	<b>822.000,00</b>	<b>211.049,61</b>	<b>0,26</b>	<b>1.131.749,28</b>	<b>1,38</b>	<b>(309.749,28)</b>		
Receitas Imobiliárias	0,00	0,00	0,00		0,00		0,00		
Receitas de Valores Mobiliários	822.000,00	822.000,00	211.049,61	0,26	1.131.749,28	1,38	(309.749,28)		
Receita de Concessões e Permissões	0,00	0,00	0,00		0,00		0,00		
Compensações Financeiras	0,00	0,00	0,00		0,00		0,00		
Receita Decorrente do Aluguel de Exploração de Bens Públicos em Áreas de Domínio Público	0,00	0,00	0,00		0,00		0,00		
Receita de Contrato de Direito	0,00	0,00	0,00		0,00		0,00		
Outras Receitas Patrimoniais	0,00	0,00	0,00		0,00		0,00		
<b>RECEITA AGROPECUÁRIA</b>	<b>0,00</b>	<b>0,00</b>	<b>0,00</b>	<b></b>	<b>0,00</b>	<b></b>	<b>0,00</b>		
Receita da Produção Vegetal	0,00	0,00	0,00		0,00		0,00		
Receita da Produção Animal e Derivados	0,00	0,00	0,00		0,00		0,00		
Outras Receitas Agropecuárias	0,00	0,00	0,00		0,00		0,00		
<b>RECEITA INDUSTRIAL</b>	<b>0,00</b>	<b>0,00</b>	<b>0,00</b>	<b></b>	<b>0,00</b>	<b></b>	<b>0,00</b>		
Receita da Indústria Extrativa Mineral	0,00	0,00	0,00		0,00		0,00		
Receita da Indústria de Transformação	0,00	0,00	0,00		0,00		0,00		
Receita da Indústria de Construção	0,00	0,00	0,00		0,00		0,00		
Outras Receitas Industriais	0,00	0,00	0,00		0,00		0,00		
<b>RECEITA DE SERVIÇOS</b>	<b>5.000,00</b>	<b>5.000,00</b>	<b>1.045.761,71</b>	<b>209,15</b>	<b>1.053.921,71</b>	<b>210,78</b>	<b>(1.048.921,71)</b>		
<b>TRANSFERÊNCIAS CORRENTES</b>	<b>120.645.000,00</b>	<b>120.645.000,00</b>	<b>22.647.943,64</b>	<b>0,19</b>	<b>115.593.479,85</b>	<b>0,96</b>	<b>5.051.520,15</b>		
Transferências Inter-governamentais	118.145.000,00	118.145.000,00	20.575.713,19	0,17	112.220.000,65	0,95	5.924.999,35		
Transferências de Instituições Privadas	0,00	0,00	0,00		0,00		0,00		
Transferências do Exterior	0,00	0,00	0,00		0,00		0,00		
Transferências de Pessoas	0,00	0,00	0,00		0,00		0,00		
Transferências de Contribuições	2.500.000,00	2.500.000,00	2.092.229,25	0,84	3.373.475,20	1,35	(873.475,20)		
Transferências para o Combate à Fome	0,00	0,00	0,00		0,00		0,00		
<b>OUTRAS RECEITAS CORRENTES</b>	<b>425.000,00</b>	<b>425.000,00</b>	<b>178.969,59</b>	<b>0,42</b>	<b>2.134.405,23</b>	<b>5,02</b>	<b>(1.709.405,23)</b>		
Multas e Juros de Mora	50.000,00	50.000,00	3.388,31	0,07	90.917,43	1,82	(40.917,43)		
Indenizações e Restituições	0,00	0,00	0,00		1.492.175,55		(1.492.175,55)		
Receita da Dívida Ativa	210.000,00	210.000,00	29.584,28	0,14	446.622,11	2,13	(236.622,11)		
Receita Decorrente de Aportes Periódicos para Amortização de Déficit Atrelado do RPPS	0,00	0,00	0,00		0,00		0,00		
Receitas Correntes Diversas	165.000,00	165.000,00	0,20	0,00	104.770,14	0,63	60.229,86		
<b>RECEITAS DE CAPITAL</b>	<b>15.253.000,00</b>	<b>15.253.000,00</b>	<b>1.110.676,74</b>	<b>0,07</b>	<b>3.884.960,64</b>	<b>0,25</b>	<b>11.367.039,36</b>		
<b>OPERAÇÕES DE CRÉDITO</b>	<b>0,00</b>	<b>0,00</b>	<b>0,00</b>	<b></b>	<b>0,00</b>	<b></b>	<b>0,00</b>		
Operações de Crédito Internas	0,00	0,00	0,00		0,00		0,00		
Operações de Crédito Externas	0,00	0,00	0,00		0,00		0,00		
<b>ALIEÇÃO DE BENS</b>	<b>10.000,00</b>	<b>10.000,00</b>	<b>0,00</b>	<b></b>	<b>0,00</b>	<b></b>	<b>0,00</b>		
Alienação de Bens Móveis	10.000,00	10.000,00	0,00		1.091.400,00	109,15	(1.081.400,00)		
Alienação de Bens Imóveis	0,00	0,00	0,00		18.580,00	1,86	(18.580,00)		
<b>AMORTIZAÇÕES DE EMPRÉSTIMOS</b>	<b>0,00</b>	<b>0,00</b>	<b>0,00</b>	<b></b>	<b>1.072.900,00</b>	<b></b>	<b>(1.072.900,00)</b>		
<b>TRANSFERÊNCIAS DE CAPITAL</b>	<b>11.700.000,00</b>	<b>11.700.000,00</b>	<b>1.110.676,74</b>	<b>0,09</b>	<b>2.773.267,81</b>	<b>0,24</b>	<b>8.926.732,19</b>		
Transferências Inter-governamentais	0,00	0,00	0,00		0,00		0,00		
Transferências de Instituições Privadas	0,00	0,00	0,00		0,00		0,00		
Transferências do Exterior	0,00	0,00	0,00		0,00		0,00		
Transferências de Pessoas	0,00	0,00	0,00		0,00		0,00		
Transferências de Outras Instituições Públicas	0,00	0,00	0,00		0,00		0,00		
Transferências de Contribuições	11.700.000,00	11.700.000,00	1.110.676,74	0,09	2.246.430,50	0,19	9.453.569,50		
Transferências para o Combate à Fome	0,00	0,00	0,00		0,00		0,00		
<b>OUTRAS RECEITAS DE CAPITAL</b>	<b>3.542.000,00</b>	<b>3.542.000,00</b>	<b>0,00</b>	<b></b>	<b>28.212,83</b>	<b>0,01</b>	<b>3.521.787,17</b>		
Integralização do Capital Social	0,00	0,00	0,00		0,00		0,00		
Div. Ativ. Prov. da Amortiz. de Emp. e Finan.	0,00	0,00	0,00		28.212,83	0,01	3.521.787,17		
Receitas de Capital Diversas	3.542.000,00	3.542.000,00	0,00		0,00		0,00		
<b>RECEITAS (EXCETO INTRA-ORÇAMENTÁRIAS) (II)</b>	<b>0,00</b>	<b>0,00</b>	<b>0,00</b>	<b></b>	<b>28.212,83</b>	<b>0,01</b>	<b>3.521.787,17</b>		
<b>RECEITAS (EXCETO INTRA-ORÇAMENTÁRIAS) (I) + (II)</b>	<b>152.000.000,00</b>	<b>152.000.000,00</b>	<b>27.574.137,78</b>	<b>0,18</b>	<b>139.579.756,88</b>	<b>0,92</b>	<b>12.476.243,12</b>		
<b>OPERAÇÕES DE CRÉDITO/REFINANCIAMENTO (IV)</b>	<b>0,00</b>	<b>0,00</b>	<b>0,00</b>	<b></b>	<b>0,00</b>	<b></b>	<b>0,00</b>		
Operações de Crédito Internas	0,00	0,00	0,00		0,00		0,00		
Mobiliária	0,00	0,00	0,00		0,00		0,00		
Contratual	0,00	0,00	0,00		0,00		0,00		
Operações de Crédito Externas	0,00	0,00	0,00		0,00		0,00		
Mobiliária	0,00	0,00	0,00		0,00		0,00		
Contratual	0,00	0,00	0,00		0,00		0,00		
<b>SUBTOTAL COM FINANCIAMENTO (V) = (III + IV)</b>	<b>152.000.000,00</b>	<b>152.000.000,00</b>	<b>27.574.137,78</b>	<b>0,18</b>	<b>139.579.756,88</b>	<b>0,92</b>	<b>12.476.243,12</b>		
<b>DÉBITOS (VI)</b>	<b>0,00</b>	<b>0,00</b>	<b>0,00</b>	<b></b>	<b>0,00</b>	<b></b>	<b>0,00</b>		
<b>SALDOS DE EXERCÍCIOS ANTERIORES</b>	<b>0,00</b>	<b>0,00</b>	<b>0,00</b>	<b></b>	<b>0,00</b>	<b></b>	<b>0,00</b>		
<b>DEBITOS PARA CRÉDITOS ADICIONAIS</b>	<b>0,00</b>	<b>0,00</b>	<b>0,00</b>	<b></b>	<b>0,00</b>	<b></b>	<b>0,00</b>		
Superávit Financeiro	0,00	0,00	0,00		0,00		0,00		
Reservata de Créditos Adicionais	0,00	0,00	0,00		0,00		0,00		
<b>DÉSPESAS (EXCETO INTRA-ORÇAMENTÁRIAS) (VIII)</b>	<b>152.000.000,00</b>	<b>152.000.000,00</b>	<b>16.646.212,64</b>	<b>10,95</b>	<b>135.353.787,36</b>	<b>89,06</b>	<b>16.646.212,64</b>		
<b>DESPESAS CORRENTES</b>	<b>126.577.400,00</b>	<b>126.577.400,00</b>	<b>14.912.807,25</b>	<b>11,86</b>	<b>111.645.592,75</b>	<b>88,21</b>	<b>14.931.807,25</b>		
PESSOAL E ENCARGOS SOCIAIS	73.430.500,00	73.430.500,00	8.561.389,25	11,65	67.869.110,75	92,37	(13.871.389,25)		
JUROS E ENCARGOS DA DÍVIDA	51.500,00	51.500,00	4.171.494,27	7,98	73.148.302,50	142,65	(72.596.802,50)		
OUTRAS DESPESAS CORRENTES	53.095.400,00	53.095.400,00	0,00		0,00		53.095.400,00		
<b>DESPESAS DE CAPITAL</b>	<b>24.851.700,00</b>	<b>24.851.700,00</b>	<b>1.733.405,39</b>	<b>7,06</b>	<b>23.708.190,61</b>	<b>15,29</b>	<b>1.143.509,39</b>		
INVESTIMENTOS	23.351.700,00	23.351.700,00	1.822.100,58	7,80	17.468.839,83	74,69	(14.116.739,83)		
INVERSOES FINANCEIRAS	186.000,00	186.000,00	0,00		0,00		186.000,00		
AMORTIZAÇÃO DA DÍVIDA	514.000,00	514.000,00	0,00		0,00		514.000,00		
RESERVA DE CONTINGÊNCIA	1.370.900,00	1.370.900,00	0,00		0,00		1.370.900,00		
RESERVA DO RPPS	0,00	0,00	0,00		0,00		0,00		
<b>DESPESAS (EXCETO INTRA-ORÇAMENTÁRIAS) (IX)</b>	<b>0,00</b>	<b>0,00</b>	<b>0,00</b>	<b></b>	<b>0,00</b>	<b></b>	<b>0,00</b>		
<b>DESPESAS (EXCETO INTRA-ORÇAMENTÁRIAS) (VIII) + (IX)</b>	<b>152.000.000,00</b>	<b>152.000.000,00</b>	<b>16.646.212,64</b>	<b>10,95</b>	<b>135.353.787,36</b>	<b>89,06</b>	<b>16.646.212,64</b>		
<b>AMORTIZAÇÃO DA DIV. /REFINANCIAMENTO (X)</b>	<b>0,00</b>	<b>0,00</b>	<b>0,00</b>	<b></b>	<b>0,00</b>	<b></b>	<b>0,00</b>		
Amortização da Dívida Interna	0,00	0,00	0,00		0,00		0,00		
Dívida Mobiliária	0,00	0,00	0,00		0,00		0,00		
Outras Dívidas	0,00	0,00	0,00		0,00		0,00		
Amortização da Dívida Externa	0,00	0,00	0,00		0,00		0,00		
Dívida Mobiliária	0,00	0,00	0,00		0,00		0,00		
Outras Dívidas	0,00	0,00	0,00		0,00		0,00		
<b>SUBTOTAL C/REFINANCIAMENTO (XI) = (X + IX)</b>	<b>0,00</b>	<b>0,00</b>	<b>0,00</b>	<b></b>	<b>0,00</b>	<b></b>	<b>0,00</b>		
<b>SUPERÁVIL (XII)</b>	<b>152.000.000,00</b>	<b>152.000.000,00</b>	<b>16.646.212,64</b>	<b>10,95</b>	<b>135.353.787,36</b>	<b>89,06</b>	<b>16.646.212,64</b>		
<b>TOTAL (XIV) = (XIII + XII)</b>	<b>152.000.000,00</b>	<b>152.000.000,00</b>	<b>16.646.212,64</b>	<b>10,95</b>	<b>135.353.787,36</b>	<b>89,06</b>	<b>16.646.212,64</b>		

Fonte: Sistema Contábil. Unidade Responsável: WENDELL DA SILVA AMORIM MELO. Exercício: 2015. Débito: 16.646.212,64. Crédito: 135.353.787,36. Saldo: 118.707.574,72.

VAJMR DOS SANTOS COSTA  
PREFEITO MUNICIPAL

WENDELL DA SILVA AMORIM MELO  
CONTADOR CRC/SE Nº 6.186

JOSÉ ROBERTO BATISTA GÓES  
SECRETARIA MUNICIPAL




<b>CIÊNCIA E TECNOLOGIA</b>	-	-	-	-	-	-	-	-	-	-
Desenvolvimento Científico	-	-	-	-	-	-	-	-	-	-
Desenvolvimento Tecnológico e Engenharia	-	-	-	-	-	-	-	-	-	-
Difusão do Conhecimento Científico e Tecnológico	-	-	-	-	-	-	-	-	-	-
Demais Subfunções	-	-	-	-	-	-	-	-	-	-
<b>AGRICULTURA</b>	<b>414.000,00</b>	-	-	-	-	-	-	-	-	-
Promoção da Produção Vegetal	-	-	-	-	-	-	-	-	-	-
Promoção da Produção Animal	-	-	-	-	-	-	-	-	-	-
Defesa Sanitária Vegetal	-	-	-	-	-	-	-	-	-	-
Defesa Sanitária Animal	-	-	-	-	-	-	-	-	-	-
Abastecimento	64.000,00	-	-	-	-	-	-	-	-	-
Extensão Rural	60.000,00	-	-	-	-	-	-	-	-	-
Irrigação	290.000,00	-	-	-	-	-	-	-	-	-
Demais Subfunções	-	-	-	-	-	-	-	-	-	-
<b>ORGANIZAÇÃO AGRÁRIA</b>	-	-	-	-	-	-	-	-	-	-
Reforma Agrária	-	-	-	-	-	-	-	-	-	-
Colonização	-	-	-	-	-	-	-	-	-	-
<b>INDÚSTRIA</b>	-	-	-	-	-	-	-	-	-	-
Promoção Industrial	-	-	-	-	-	-	-	-	-	-
Produção Industrial	-	-	-	-	-	-	-	-	-	-
Mineração	-	-	-	-	-	-	-	-	-	-
Propriedade Industrial	-	-	-	-	-	-	-	-	-	-
Normalização e Qualidade	-	-	-	-	-	-	-	-	-	-
Demais Subfunções	-	-	-	-	-	-	-	-	-	-
<b>COMÉRCIO E SERVIÇOS</b>	<b>1.208.000,00</b>	-	-	-	-	-	-	-	-	-
Promoção Comercial	-	-	-	-	-	-	-	-	-	-
Comercialização	680.000,00	-	-	-	-	-	-	-	-	-
Comércio Exterior	-	-	-	-	-	-	-	-	-	-
Serviços Financeiros	-	-	-	-	-	-	-	-	-	-
Turismo	528.000,00	-	-	-	-	-	-	-	-	-
Demais Subfunções	-	-	-	-	-	-	-	-	-	-
<b>COMUNICAÇÕES</b>	-	-	-	-	-	-	-	-	-	-
Comunicações Postais	-	-	-	-	-	-	-	-	-	-
Telecomunicações	-	-	-	-	-	-	-	-	-	-
Demais Subfunções	-	-	-	-	-	-	-	-	-	-
<b>ENERGIA</b>	-	-	-	-	-	-	-	-	-	-
Conservação de Energia	-	-	-	-	-	-	-	-	-	-
Energia Elétrica	-	-	-	-	-	-	-	-	-	-
Petróleo	-	-	-	-	-	-	-	-	-	-
Alcool	-	-	-	-	-	-	-	-	-	-
Demais Subfunções	-	-	-	-	-	-	-	-	-	-
<b>TRANSPORTE</b>	<b>3.057.000,00</b>	<b>4.981.241,32</b>	<b>262.004,61</b>	<b>4.652.878,05</b>	0,03	<b>328.371,27</b>	<b>368.453,68</b>	<b>1.976.948,20</b>	0,02	<b>3.004.293,12</b>
Transporte Aéreo	-	-	-	-	-	-	-	-	-	-
Transporte Rodoviário	2.907.000,00	3.527.521,99	362.304,40	3.453.610,48	0,03	73.911,61	119.898,13	780.178,63	0,01	2.747.343,36
Transporte Ferroviário	-	-	-	-	-	-	-	-	-	-
Transporte Hidroviário	-	-	-	-	-	-	-	-	-	-
Transportes Especiais	150.000,00	4.107,37	-	-	-	4.107,37	-	-	-	4.107,37
Demais Subfunções	-	1.449.611,96	100.299,79	1.199.259,57	0,01	290.352,39	248.555,55	1.196.769,57	0,01	252.842,39
<b>DESPORTO E LAZER</b>	<b>1.104.000,00</b>	<b>3.692.468,61</b>	<b>1.825,00</b>	<b>3.690.625,61</b>	0,03	<b>1.825,00</b>	<b>251.625,37</b>	<b>436.540,36</b>	0,00	<b>3.255.920,23</b>
Desporto de Recreio	-	-	-	-	-	-	-	-	-	-
Desporto Comunitário	250.000,00	3.386.873,53	-	3.386.873,53	0,03	-	251.625,37	184.080,51	0,00	3.202.793,02
Lazer	854.000,00	305.587,08	1.825,00	303.762,08	0,00	1.825,00	-	252.459,87	0,00	53.127,21
Demais Subfunções	-	-	-	-	-	-	-	-	-	-
<b>ENCARGOS ESPECIAIS</b>	<b>550.000,00</b>	<b>1.200.337,79</b>	<b>265.838,05</b>	<b>1.200.337,78</b>	0,01	<b>0,01</b>	<b>309.385,27</b>	<b>1.200.337,78</b>	0,01	<b>0,01</b>
Refinanciamento da Dívida Interna	-	-	-	-	-	-	-	-	-	-
Refinanciamento da Dívida Externa	-	-	-	-	-	-	-	-	-	-
Serviço de Dívida Interna	550.000,00	1.200.337,79	265.838,05	1.200.337,78	0,01	0,01	309.385,27	1.200.337,78	0,01	0,01
Serviço de Dívida Externa	-	-	-	-	-	-	-	-	-	-
Transferências	-	-	-	-	-	-	-	-	-	-
Outros Encargos Especiais	-	-	-	-	-	-	-	-	-	-
Demais Subfunções	-	-	-	-	-	-	-	-	-	-
<b>RESERVA DE CONTINGÊNCIA</b>	<b>1.378.900,00</b>	<b>13,45</b>	-	-	-	<b>13,45</b>	-	-	-	<b>13,45</b>
<b>RESERVA DO RPPS</b>	-	-	-	-	-	-	-	-	-	-
<b>DESPESAS (INTRA-ORÇAMENTÁRIAS) (II)</b>	-	-	-	-	-	-	-	-	-	-

FONTE: Sistema eletrônico - Unidade Responsável - Unidade Responsável - Histórico eletrônico, as alterações, Assinado Digitalmente no dia 04/09/2018, às 08:00:00.

1 Este valor poderá ser apresentado em outro formato

  
**VALDIR DOS SANTOS COSTA**  
 PREFEITO MUNICIPAL

  
**WENDELL DA SILVA AMORIM MELO**  
 CONTADOR CRCSE Nº 6.186

  
**JOSEFA B. TALHA GOIS**  
 SECRETÁRIA MUNICIPAL

MUNICÍPIO DE ITABAJANA  
 RELATÓRIO RESUMIDO DA EXECUÇÃO ORÇAMENTÁRIA  
 DEMONSTRATIVO DA RECEITA CORRENTE LÍQUIDA  
 ORÇAMENTOS FISCAL E DA SEGURIDADE SOCIAL  
 PERÍODO DE REFERÊNCIA - DE NOVEMBRO A DEZEMBRO DE 2015

RECEITAS CORRENTES (I)	13.904.793,43	11.732.716,44	12.466.752,41	12.873.852,35	11.898.322,72	11.347.896,13	10.216.381,30	11.694.967,84	10.653.746,18	12.221.898,08	11.919.843,13	16.412.871,35	146.488.280,28	147.356.000,00
Receitas Tributárias	1.098.594,67	1.135.611,06	2.162.469,38	1.293.640,68	811.484,17	699.425,55	761.845,15	791.249,94	881.313,20	645.547,49	726.253,00	956.968,21	11.923.753,51	12.350.000,00
IPTU	138.631,00	249.682,74	1.195.053,53	418.143,08	73.623,47	24.692,56	89.569,58	129.118,08	242.490,58	26.980,43	15.248,49	17.973,53	2.321.227,17	5.000.000,00
ITBI	90.922,12	83.703,11	52.439,06	71.234,01	55.050,06	24.881,85	48.502,03	38.496,07	46.806,25	33.240,10	46.922,01	31.095,04	624.392,33	1.100.000,00
IRRF	237.782,05	194.155,37	177.020,39	179.734,32	197.763,13	161.062,18	166.967,57	203.481,53	167.539,29	164.834,22	172.188,81	341.008,58	2.363.533,64	2.200.000,00
ISS	506.459,03	437.992,04	420.779,16	479.034,13	380.249,19	398.096,33	376.756,33	364.761,41	444.504,71	394.198,22	441.660,32	520.587,73	3.165.078,60	3.200.000,00
Outras Receitas Tributárias	124.780,47	170.077,60	237.177,24	145.495,14	104.796,32	89.692,63	79.369,62	55.403,87	79.878,37	46.294,33	50.233,45	46.322,73	1.249.521,77	850.000,00
Receita de Contribuições	296.188,89	286.948,63	295.334,93	328.121,41	319.221,40	304.562,62	331.589,89	341.577,62	313.131,83	314.237,64	334.246,23	342.259,17	3.897.410,66	2.500.000,00
Receita Patrimonial	81.587,84	84.736,38	97.048,12	91.626,71	89.579,11	91.643,15	92.030,11	96.799,96	99.811,23	96.476,06	96.065,81	112.583,09	1.131.749,28	822.000,00
Receita Industrial														
Receita de Serviços														
Transferências Correntes	12.396.646,56	10.177.228,43	9.882.919,12	10.319.481,45	10.633.303,41	10.211.833,47	8.901.836,87	10.152.488,55	9.529.158,72	8.160,00	507.289,00	538.481,71	1.053.921,71	5.000,00
Cota-Parte do FPM	3.404.656,00	3.475.494,15	2.531.387,00	2.732.037,36	3.359.643,86	2.923.230,76	2.560.633,58	2.531.605,13	2.110.614,93	9.897.370,43	10.219.973,85	14.315.642,83	126.456.989,89	131.254.000,00
Cota-Parte do ITR	609,19	841,53	303,83	610,39	316,71	233,57	334,48	451,14	3.487,88	1.196.178,02	3.891.162,71	4.386.330,22	35.330.188,32	35.000.000,00
Cota-Parte do ICMS	1.358.452,30	1.330.007,97	1.567.253,23	1.158.607,66	1.282.102,48	1.386.111,16	1.139.827,72	1.114.713,72	1.701.443,34	1.077.650,28	1.150.651,41	1.465.483,14	15.932.314,44	15.000.000,00
Cota-Parte do IPVA	231.935,57	287.543,80	463.282,88	436.484,01	414.072,64	393.993,64	422.982,43	417.748,89	474.374,21	456.342,10	445.314,38	455.912,32	4.980.007,07	3.000.000,00
Cota-Parte do IPI		1.884,84			737,77	754,61	754,61	783,64	754,61	841,68	812,65	789,44	8.113,85	10.000,00
Transferências da LC 87/1996	2.801.416,83	2.838.868,86	2.358.448,40	10.792,42	2.698,11	2.698,11	2.698,11	2.698,11	2.698,11	2.698,11	2.698,11	2.698,11	32.377,30	30.000,00
Transferências do FUNDEF	4.599.516,67	2.242.587,28	2.962.243,78	2.576.291,27	2.790.060,60	2.499.193,18	2.287.153,92	2.234.344,76	2.405.768,78	2.197.895,75	2.237.625,55	3.083.873,01	30.320.942,91	30.000.000,00
Outras Transferências Correntes	35.648,47	48.191,94	28.986,86	3.404.638,34	2.783.671,24	2.803.618,44	2.486.630,02	3.850.063,16	2.630.013,86	3.742.381,87	3.679.937,74	4.720.318,89	39.907.641,29	48.209.000,00
Outras Receitas Correntes	998.713,91	1.013.888,45	910.338,15	865.305,29	1.009.857,45	979.812,10	743.464,86	818.839,58	853.691,80	787.899,79	860.238,95	1.007.434,49	10.843.484,04	10.609.000,00
Dedução de Receita para Formação do FUNDEF		1.013.888,45	910.338,15	865.305,29	1.009.857,45	979.812,10	743.464,86	818.839,58	853.691,80	787.899,79	860.238,95	1.007.434,49	10.843.484,04	10.609.000,00

Fonte: Sistema SIAPE - Unidade: Unidade Orçamentária - Função: Função - Departamento: Departamento - Ação: Ação - Início: Início - Fim: Fim

WENDEL DA SILVA AMORIM MIELO  
 CONTADOR CRC/SP Nº 6.186

JOSELEITE BATISTA GOIS  
 SECRETÁRIA MUNICIPAL

VALMIR DOS SANTOS COSTA  
 PREFEITO MUNICIPAL

MUNICÍPIO DE ITABAJANA  
 RELATÓRIO RESUMIDO DA EXECUÇÃO ORÇAMENTÁRIA  
 DEMONSTRATIVO DAS RECEITAS E DESPESAS PREVIDENCIÁRIAS DO REGIME PRÓPRIO DE PREVIDÊNCIA DOS SERVIDORES  
 ORÇAMENTO DA SEGURIDADE SOCIAL  
 PERÍODO DE REFERÊNCIA - DE NOVEMBRO À DEZEMBRO DE 2015

RRII - Anexo 4 (LRF, Art. 53, inciso I)

Em R\$ mil

RECEITAS PREVIDENCIÁRIAS - RPPS (EXCETO INTRA-ORÇAMENTÁRIAS) (I)	2015	2014	2013	2012	2011	2010	2009	2008	2007	2006	2005	2004	2003	2002	2001	2000	1999	1998	1997	1996	1995	1994	1993	1992	1991	1990
<b>RECEITAS CORRENTES</b> Receita de Contribuições dos Segurados Pessoal Civil Ativo Inativo Pensionistas Pessoal Militar Ativo Inativo Militar Outras Receitas de Contribuições Receita Patrimonial Receitas Imobiliárias Receitas de Valores Mobiliários Outras Receitas Patrimoniais Receita de Serviços Outras Receitas Correntes Compensação Previdenciária do RGPS para o RPPS Demais Receitas Correntes <b>RECEITAS DE CAPITAL</b> Alienação de Bens, Direitos e Ativos Amortização de Empréstimos Outras Receitas de Capital <b>RECEITAS PREVIDENCIÁRIAS - RPPS (INTRA-ORÇAMENTÁRIAS) (II)</b>	<b>SEM MOVIMENTO</b>																									

DESPESAS PREVIDENCIÁRIAS - RPPS (EXCETO INTRA-ORÇAMENTÁRIAS) (IV)	2015	2014	2013	2012	2011	2010	2009	2008	2007	2006	2005	2004	2003	2002	2001	2000	1999	1998	1997	1996	1995	1994	1993	1992	1991	1990
<b>ADMINISTRAÇÃO</b> Despesas Correntes Despesas de Capital <b>PREVIDÊNCIA</b> Pessoal Civil Aposentadorias Pensões Outros Benefícios Previdenciários Pessoal Militar Reformas Pensões Outros Benefícios Previdenciários Outras Despesas Previdenciárias Compensação Previdenciária do RGPS para o RPPS Demais Despesas Previdenciárias <b>DESPESAS PREVIDENCIÁRIAS - RPPS (INTRA-ORÇAMENTÁRIAS) (V)</b>	<b>SEM MOVIMENTO</b>																									

TOTAL DOS APORTES PARA O RPPS	2015	2014	2013	2012	2011	2010	2009	2008	2007	2006	2005	2004	2003	2002	2001	2000	1999	1998	1997	1996	1995	1994	1993	1992	1991	1990
Plano Financeiro Recursos para Cobertura de Insuficiências Financeiras Recursos para Formação de Reserva Outros Aportes para o RPPS Plano Previdenciário Recursos para Cobertura de Déficit Financeiro Recursos para Cobertura de Déficit Atual Outros Aportes para o RPPS																										
<b>VALOR</b>																										

CADCA	2015	2014	2013	2012	2011	2010	2009	2008	2007	2006	2005	2004	2003	2002	2001	2000	1999	1998	1997	1996	1995	1994	1993	1992	1991	1990
<b>BANCOS CONTA MOVIMENTO</b> <b>INVESTIMENTOS</b> <b>OUTROS BENS E DIREITOS</b>																										


RECEITAS CORRENTES (VIII)	2015	2014	2013	2012	2011	2010	2009	2008	2007	2006	2005	2004	2003	2002	2001	2000	1999	1998	1997	1996	1995	1994	1993	1992	1991	1990
Receita de Contribuições Pessoal Civil Ativo Inativo Pensionistas Pessoal Militar Ativo Inativo Militar Para Cobertura de Déficit Atual Em Regime de Débitos e Parcelamentos Receita Patrimonial Receita de Serviços Outras Receitas Correntes <b>RECEITAS DE CAPITAL (IX)</b> Alienação de Bens Amortização de Empréstimos Outras Receitas de Capital <b>DEDUÇÕES DA RECEITA (X)</b> <b>TOTAL DAS RECEITAS PREVIDENCIÁRIAS INTRA-ORÇAMENTÁRIAS (XI) = (VIII + IX - X)</b>	<b>SEM MOVIMENTO</b>																									

ADMINISTRAÇÃO (XII)	2015	2014	2013	2012	2011	2010	2009	2008	2007	2006	2005	2004	2003	2002	2001	2000	1999	1998	1997	1996	1995	1994	1993	1992	1991	1990
Despesas Correntes Despesas de Capital <b>TOTAL DAS DESPESAS PREVIDENCIÁRIAS INTRA-ORÇAMENTÁRIAS (XIII) = (XII)</b>																										

FONTE: Sistema Contábil - Unidade de Informação Contábil Responsável: Banco - Contábil/Assessor, Sr. Cláudio de Almeida, Avenida Digitalização nº 4 - Itabajana, SE - 04000000.

  
 VALMIR DOS SANTOS COSTA  
 PREFEITO MUNICIPAL

  
 WENDELL DA SILVA AMORIM MELO  
 CONTADOR CRC/SE Nº 6.186

  
 JOSELITA MATILHA GOIS  
 SECRETÁRIA MUNICIPAL

MUNICÍPIO DE ITABAIANA  
RELATÓRIO RESUMIDO DA EXECUÇÃO ORÇAMENTÁRIA  
DEMONSTRATIVO DO RESULTADO NOMINAL  
ORÇAMENTOS FISCAL E DA SEGURIDADE SOCIAL  
PERÍODO DE REFERÊNCIA - DE NOVEMBRO Á DEZEMBRO DE 2015

RRRO - ANEXO 5 (LRF, art 53, inciso III)

R\$ 1,00

<b>DÍVIDA FISCAL LÍQUIDA</b>	<b>SALDO</b>		
	Em 31/Dez/ <Exercício Anterior>	Em <Bimestre Anterior>	Em <Bimestre>
	(a)	(b)	(c)
<b>DÍVIDA CONSOLIDADA (I)</b>	13.727.257,83	15.608.791,32	15.502.246,04
<b>DEDUÇÕES (II)</b>	14.945.194,48	14.760.580,65	15.124.649,50
Disponibilidade de Caixa bruta	14.228.063,11	13.828.008,08	14.367.354,72
Demais Haveres Financeiros	717.131,37	932.572,57	757.294,78
(-) Restos a Pagar Processados (Exceto precatórios)	-	-	-
<b>DÍVIDA CONSOLIDADA LÍQUIDA (III) = (I - II)</b>	1.217.936,65	848.210,67	377.596,54
<b>RECEITA DE PRIVATIZAÇÕES (IV)</b>	-	-	-
<b>PASSIVOS RECONHECIDOS (V)</b>	-	-	-
<b>DÍVIDA FISCAL LÍQUIDA (VI) = (III + IV - V)</b>	1.217.936,65	848.210,67	377.596,54

<b>RESULTADO NOMINAL</b>	<b>PERÍODO DE REFERÊNCIA</b>	
	No Bimestre	Até o Bimestre
	(c-b)	(c-a)
<b>VALOR</b>	470.614,13	1.595.533,19

<b>DISCRIMINAÇÃO DA META FISCAL</b>	<b>VALOR CORRENTE</b>
<b>META DE RESULTADO NOMINAL FIXADA NO ANEXO DE METAS FISCAIS DA LDO P/ O EXERCÍCIO DE REFERÊNCIA</b>	-

<b>DÍVIDA FISCAL LÍQUIDA PREVIDENCIÁRIA</b>	<b>SALDO</b>		
	Em 31/Dez/ <Exercício Anterior>	Em <Bimestre Anterior>	Em <Bimestre>
	(a)	(b)	(c)
<b>DÍVIDA CONSOLIDADA PREVIDENCIÁRIA (VII)</b>	-	-	-
Passivo Atuarial	-	-	-
Demais Dívidas	-	-	-
<b>DEDUÇÕES (VIII)</b>	-	-	-
Disponibilidade de Caixa Bruta	-	-	-
Investimentos	-	-	-
Demais Haveres Financeiros	-	-	-
(-) Restos a Pagar Processados	-	-	-
<b>DÍVIDA CONSOLIDADA LÍQUIDA PREVIDENCIÁRIA (IX) = (VII - VIII)</b>	-	-	-
<b>PASSIVOS RECONHECIDOS (X)</b>	-	-	-
<b>DÍVIDA FISCAL LÍQUIDA PREVIDENCIÁRIA (XI) = (IX - X)</b>	-	-	-

FONTE: Sistema <Nome>, Unidade Responsável <Nome>, Data da emissão <dd/mmm/aaaa> e hora de emissão <hhh e mmm>

  
ALMIR DOS SANTOS COSTA  
PREFEITO MUNICIPAL

  
JOSELITA BATALHA GÓIS  
SECRETÁRIA MUNICIPAL

  
WENDELL DA SILVA AMORIM MELO  
CONTADOR CRC/SE Nº 6.186

MUNICÍPIO DE ITABAIANA  
RELATORIO RESUMIDO DA EXECUÇÃO ORÇAMENTÁRIA  
DEMONSTRATIVO DO RESULTADO PRIMÁRIO - ESTADOS, DISTRITO FEDERAL E MUNICÍPIOS  
ORÇAMENTOS FISCAL E DA SEGURIDADE SOCIAL  
PERÍODO DE REFERÊNCIA - DE NOVEMBRO A DEZEMBRO DE 2015

PREO - ANEXO 6 (LRF, art 53, inciso III)

RS 1,00

RECEITAS PRIMARIAS	PREVISÃO ATUALIZADA	RECEITAS REALIZADAS		
		No Bimestre	Até o Bimestre/ <Exercício Anterior>	Até o Bimestre/ Exercício Anterior
<b>RECEITAS PRIMARIAS CORRENTES (I)</b>	<b>136.743.000,00</b>	<b>25.417.699,33</b>	<b>134.590.874,53</b>	-
Recitas Tributárias	12.351.000,00	1.683.241,29	11.923.753,51	-
Recitas de Contribuições	2.500.000,00	676.496,40	3.807.410,66	-
Recitas Previdenciárias	-	-	-	-
Outras Recitas de Contribuições	2.500.000,00	676.496,40	3.807.410,66	-
Recita Patrimonial Líquida	822.000,00	211.049,61	1.131.749,28	-
Recita Patrimonial	822.000,00	211.049,61	1.131.749,28	-
(-) Aplicações Financeiras	-	-	-	-
Transferências Correntes	120.645.000,00	22.667.942,44	115.593.475,85	-
Convênios	2.500.000,00	2.092.229,25	3.373.475,20	-
Outras Transferências Correntes	118.145.000,00	20.575.713,19	112.220.000,65	-
Demais Recitas Correntes	425.000,00	178.969,59	2.134.485,23	-
Dívida Ativa	210.000,00	29.584,28	446.622,11	-
Diversas Recitas Correntes	215.000,00	149.385,31	1.687.863,12	-
<b>RECEITAS DE CAPITAL (II)</b>	<b>15.252.000,00</b>	<b>1.110.676,74</b>	<b>3.884.960,64</b>	-
Operações de Crédito (III)	-	-	-	-
Amortização de Empréstimos (IV)	-	-	-	-
Alienação de Bens (V)	10.000,00	-	1.091.480,00	-
Transferências de Capital	11.700.000,00	1.110.676,74	2.773.267,81	-
Convênios	11.700.000,00	1.110.676,74	2.246.430,50	-
Outras Transferências de Capital	0,00	0,00	526.837,31	-
Outras Recitas de Capital	3.542.000,00	-	20.212,83	-
<b>RECEITAS PRIMARIAS DE CAPITAL (VI) = (II - III - IV - V)</b>	<b>15.242.000,00</b>	<b>1.110.676,74</b>	<b>2.793.480,64</b>	-
<b>RECEITA PRIMARIA TOTAL (VII) = (I + VI)</b>	<b>151.985.000,00</b>	<b>26.528.376,07</b>	<b>137.384.355,17</b>	-

DESPESAS PRIMARIAS	DOTAÇÃO ATUALIZADA	DESPESAS LIQUIDADAS		
		No Bimestre	Até o Bimestre/ <Exercício Anterior>	Até o Bimestre/ <Exercício Anterior>
<b>DESPESAS CORRENTES (VIII)</b>	<b>138.977.886,05</b>	<b>25.079.591,94</b>	<b>117.327.250,91</b>	-
Pessoal e Encargos Sociais	80.701.711,30	14.708.586,76	73.147.875,11	-
Juros e Encargos da Dívida (IX)	-	-	-	-
Outras Despesas Correntes	58.276.174,75	10.371.005,18	44.179.375,80	-
<b>DESPESAS PRIMARIAS CORRENTES (X) = (VIII - IX)</b>	<b>138.977.886,05</b>	<b>25.079.591,94</b>	<b>117.327.250,91</b>	-
<b>DESPESAS DE CAPITAL (XI)</b>	<b>13.022.100,50</b>	<b>1.745.839,83</b>	<b>4.640.853,57</b>	-
Investimentos	11.821.762,71	1.436.454,56	3.439.715,79	-
Inversões Financeiras	-	-	-	-
Concessão de Empréstimos (XII)	-	-	-	-
Aquisição de Título de Capital já Integralizado (XIII)	-	-	-	-
Demais Inversões Financeiras	-	-	-	-
Amortização da Dívida (XIV)	1.200.337,79	309.385,27	1.200.337,78	-
<b>DESPESAS PRIMARIAS DE CAPITAL (XV) = (XI - XII - XIII - XIV)</b>	<b>11.821.762,71</b>	<b>1.436.454,56</b>	<b>3.439.715,79</b>	-
<b>RESERVA DE CONTINGÊNCIA (XVI)</b>	<b>13,45</b>	-	-	-
<b>RESERVA DO RPPS (XVII)</b>	-	-	-	-
<b>DESPESA PRIMARIA TOTAL (XVIII) = (X + XV + XVI + XVII)</b>	<b>150.799.662,21</b>	<b>26.516.046,50</b>	<b>120.766.966,70</b>	-

**RESULTADO PRIMÁRIO (XIX) = (VII - XVIII)**

FONTE: Sistema <Nome> Unidade Responsável <Nome>, Data da emissão <dd/mm/aaaa> e hora de emissão <hh e mmm>

VALMIR DOS SANTOS COSTA  
PREFEITO MUNICIPAL

JOSELITA BATISTA GÓIS  
SECRETÁRIA MUNICIPAL


WENDELL DA SILVA AMORIM MELO  
CONTADOR CRC/SE Nº 6.186

MUNICÍPIO DE ITABAIANA  
 RELATÓRIO RESUMIDO DA EXECUÇÃO ORÇAMENTÁRIA  
 DEMONSTRATIVO DOS RESTOS A PAGAR POR PODER E ÓRGÃO  
 ORÇAMENTOS FISCAL E DA SEGURIDADE SOCIAL  
 PERÍODO DE REFERÊNCIA - DE NOVEMBRO Á DEZEMBRO DE 2015


RREO - ANEXO 7 (LRF, art. 53, inciso V)

FUNDECAÇÃO	RESTOS A PAGAR PROFISSIONAIS E NÃO PROFISSIONAIS E SERVIÇOS EM EXECUÇÃO					RESTOS A PAGAR NÃO PROFISSIONAIS					Em Reais	
	Restos		Empenho	Anulação	Restos a pagar (A)	Restos		Empenho	Pagos	Anulação		Restos (B)
	em Execução	em Anulação				em Execução	em Anulação					
RESTOS A PAGAR (EXCETO INTRA-ORÇAMENTÁRIOS)	14.557.968,50	8.386.607,79	#####	1.373.220,45	12.781.817,33	9.711.295,49	16.215.727,00	-	11.231.801,11	#####	10.858.765,19	23.640.582,52
PODER EXECUTIVO	14.557.968,50	8.386.607,79	#####	1.373.220,45	12.781.817,33	9.711.295,49	16.215.727,00	-	11.231.801,11	#####	10.858.765,19	23.640.582,52
PODER LEGISLATIVO												
RESTOS A PAGAR (INTRA-ORÇAMENTÁRIOS) (II)												
<b>TOTAL (II) = (I) + (II)</b>	<b>14.557.968,50</b>	<b>8.386.607,79</b>	<b>#####</b>	<b>1.373.220,45</b>	<b>12.781.817,33</b>	<b>9.711.295,49</b>	<b>16.215.727,00</b>	<b>-</b>	<b>11.231.801,11</b>	<b>#####</b>	<b>10.858.765,19</b>	<b>23.640.582,52</b>

FONTE: Sistema «sistema». Unidade Responsável: «Unidade Responsável». Filtro(s): «dd/mm/aaaa», «ch/mm/aaaa». Assinado Digitalmente no dia «dd/mm/aaaa», às «hh:mm:ss».

  
 VALMIR DOS SANTOS COSTA  
 PREFEITO MUNICIPAL

  
 ROSELMA CATALIA GÓIS  
 SECRETÁRIA MUNICIPAL

  
 WENDELL DA SILVA AMORIM MELO  
 CONTADOR CRC/SE Nº 6.186



MUNICÍPIO DE ITABAIANA  
RELATÓRIO RESUMIDO DA EXECUÇÃO ORÇAMENTÁRIA  
DEMONSTRATIVO DAS RECEITAS E DESPESAS COM MANUTENÇÃO E DESENVOLVIMENTO DO ENSINO - MDE  
ORÇAMENTOS FISCAL E DA SEGURIDADE SOCIAL  
PERÍODO DE REFERÊNCIA - DE NOVEMBRO Á DEZEMBRO DE 2015

RRRO - ANEXO 8 (LDB, art. 72)

RS 1,00

RECEITA DE IMPOSTOS DE RENDAS E SERVIÇOS DE NATUREZA IMOBILIAR (art. 312 da Constituição)	PREVISTO ANUAL	PREVISTO ATUALIZADO (R\$)	RECEITAS DE IMPOSTOS DE RENDAS E SERVIÇOS DE NATUREZA IMOBILIAR		%
			NO MÊS	ATÉ O MÊS	
<b>1- RECEITA DE IMPOSTOS</b>	<b>11.785.000,00</b>	<b>11.785.000,00</b>	<b>737.885,84</b>	<b>11.099.778,54</b>	<b>94,75%</b>
1.1- Receita Resultante do Imposto sobre a Propriedade Predial e Territorial Urbana - IPTU	5.200.000,00	5.200.000,00	56.614,36	2.698.866,15	51,54%
1.1.1- IPTU	5.000.000,00	5.000.000,00	33.222,02	2.521.227,17	50,42%
1.1.2- Multas, Juros de Mora e Outros Encargos do IPTU	-	-	-	-	0,00%
1.1.3- Dívida Ativa do IPTU	200.000,00	200.000,00	23.392,34	158.838,98	79,42%
1.1.4- Multas, Juros de Mora, Atualização Monetária e Outros Encargos da Dívida Ativa do IPTU	-	-	-	-	0,00%
1.2- Receita Resultante do Imposto sobre Transmissão Inter Vivos - ITBI	1.100.000,00	1.100.000,00	78.017,65	624.922,22	56,81%
1.2.1- ITBI	1.100.000,00	1.100.000,00	78.017,65	624.392,33	56,76%
1.2.2- Multas, Juros de Mora e Outros Encargos do ITBI	-	-	-	-	0,00%
1.2.3- Dívida Ativa do ITBI	-	-	-	529,89	0,00%
1.2.4- Multas, Juros de Mora, Atualização Monetária e Outros Encargos da Dívida Ativa do ITBI	-	-	-	-	0,00%
1.3- Receita Resultante do Imposto sobre Serviços de Qualquer Natureza - ISS	3.285.000,00	3.285.000,00	89.976,44	5.422.256,53	169,18%
1.3.1- ISS	3.200.000,00	3.200.000,00	89.976,44	5.165.078,60	161,41%
1.3.2- Multas, Juros de Mora e Outros Encargos do ISS	-	-	-	-	0,00%
1.3.3- Dívida Ativa do ISS	5.000,00	5.000,00	-	257.177,93	5143,56%
1.3.4- Multas, Juros de Mora, Atualização Monetária e Outros Encargos da Dívida Ativa do ISS	-	-	-	-	0,00%
1.4- Receita Resultante do Imposto de Renda Retido na Fonte - IRRF	2.280.000,00	2.280.000,00	513.197,39	2.363.533,64	107,43%
1.4.1- IRRF	2.200.000,00	2.200.000,00	513.197,39	2.363.533,64	107,43%
1.4.2- Multas, Juros de Mora e Outros Encargos do IRRF	-	-	-	-	0,00%
1.4.3- Dívida Ativa do IRRF	-	-	-	-	0,00%
1.4.4- Multas, Juros de Mora, Atualização Monetária e Outros Encargos da Dívida Ativa do IRRF	-	-	-	-	0,00%
<b>2- RECEITA DE TRANSFERÊNCIAS CONSTITUCIONAIS E LEGAIS</b>	<b>53.845.000,00</b>	<b>53.845.000,00</b>	<b>10.823.860,69</b>	<b>56.208.375,69</b>	<b>105,96%</b>
2.1- Cota-Parte FPM	35.000.000,00	35.000.000,00	7.010.003,09	33.466.605,63	95,62%
2.1.1- Cota-Parte FPM 1%	-	-	1.467.489,85	1.863.582,69	130,22%
2.2- Cota-Parte ICMS	15.000.000,00	15.000.000,00	2.616.134,58	15.932.314,44	106,22%
2.3- ICMS-Desoneração - L.C. nº87/1996	30.000,00	30.000,00	5.396,22	32.377,30	107,92%
2.4- Cota-Parte IPI-Exportação	10.000,00	10.000,00	1.602,09	8.113,85	81,14%
2.5- Cota-Parte ITR	5.000,00	5.000,00	1.177.992,03	25.374,71	507,49%
2.6- Cota-Parte IPVA	3.000.000,00	3.000.000,00	901.226,90	4.880.007,07	162,67%
<b>3- TOTAL DA RECEITA DE IMPOSTOS (1 + 2)</b>	<b>64.758.000,00</b>	<b>64.758.000,00</b>	<b>11.561.666,53</b>	<b>67.299.154,23</b>	<b>103,94%</b>
<b>RECEITAS DE TRANSFERÊNCIAS PARA FINANCIAMENTO DO ENSINO</b>	<b>PREVISTO ANUAL</b>	<b>PREVISTO ATUALIZADO (R\$)</b>	<b>NO MÊS</b>	<b>ATÉ O MÊS</b>	<b>%</b>
<b>4- RECEITA DA APLICAÇÃO FINANCEIRA DE OUTROS RECURSOS DE IMPOSTOS VINCULADOS AO ENSINO</b>	-	-	-	-	<b>100,00%</b>
<b>5- RECEITA DE TRANSFERÊNCIAS DO FNDE</b>	<b>5.701.000,00</b>	<b>5.701.000,00</b>	<b>299.332,60</b>	<b>2.882.396,69</b>	<b>50,56%</b>
5.1- Transferências do Salário-Educação	1.400.000,00	1.400.000,00	191.855,19	1.380.705,61	98,62%
5.2- Outras Transferências do FNDE	4.301.000,00	4.301.000,00	107.477,41	1.501.691,08	34,91%
5.3- Aplicação Financeira dos Recursos do FNDE	-	-	-	-	0,00%
<b>6- RECEITA DE TRANSFERÊNCIAS DE CONVÊNIOS</b>	<b>2.500.000,00</b>	<b>2.500.000,00</b>	<b>2.092.229,25</b>	<b>3.373.475,20</b>	<b>134,94%</b>
6.1- Transferências de Convênios	2.500.000,00	2.500.000,00	2.092.229,25	3.373.475,20	134,94%
6.2- Aplicação Financeira dos Recursos de Convênios	-	-	-	-	0,00%
<b>7- RECEITA DE OPERAÇÕES DE CRÉDITO</b>	-	-	-	-	<b>0,00%</b>
<b>8- OUTRAS RECEITAS PARA FINANCIAMENTO DO ENSINO</b>	-	-	-	-	<b>0,00%</b>
<b>RECEITAS DE IMPOSTOS</b>	<b>PREVISTO ANUAL</b>	<b>PREVISTO ATUALIZADO (R\$)</b>	<b>NO MÊS</b>	<b>ATÉ O MÊS</b>	<b>%</b>
<b>11- RECEITAS DESTINADAS AO FUNDEB</b>	<b>10.609.000,00</b>	<b>10.609.000,00</b>	<b>1.871.274,17</b>	<b>10.868.958,60</b>	<b>102,45%</b>
11.1- Cota-Parte FPM Destinada ao FUNDEB - (20% de 2.1.1)	7.000.000,00	7.000.000,00	1.402.000,62	6.693.321,13	95,62%
11.2- Cota-Parte ICMS Destinada ao FUNDEB - (20% de 2.2)	3.000.000,00	3.000.000,00	523.226,92	3.186.462,89	106,22%
11.3- ICMS-Desoneração Destinada ao FUNDEB - (20% de 2.3)	6.000,00	6.000,00	1.079,24	6.475,46	107,92%
11.4- Cota-Parte IPI-Exportação Destinada ao FUNDEB - (20% de 2.4)	2.000,00	2.000,00	320,42	1.622,77	81,14%
11.5- Cota-Parte ITR ou ITR Arrecadado Destinados ao FUNDEB - (20% de ((1.5 - 1.5.5) + 2.5))	1.000,00	1.000,00	235.598,41	5.074,94	507,49%
11.6- Cota-Parte IPVA Destinada ao FUNDEB - (20% de 2.6)	600.000,00	600.000,00	180.245,38	976.001,41	162,67%
<b>12- RECEITAS RECEBIDAS DO FUNDEB</b>	<b>30.050.000,00</b>	<b>30.050.000,00</b>	<b>5.322.476,01</b>	<b>30.379.415,37</b>	<b>101,10%</b>
12.1- Transferências de Recursos do FUNDEB	30.000.000,00	30.000.000,00	5.311.498,56	30.320.942,91	101,07%
12.2- Complementação da União ao FUNDEB	-	-	-	-	0,00%
12.3- Receita de Aplicação Financeira dos Recursos do FUNDEB	50.000,00	50.000,00	10.977,45	58.472,46	116,94%
<b>13- RESULTADO LÍQUIDO DAS TRANSFERÊNCIAS DO FUNDEB (12.1 - 11)</b>	<b>19.391.000,00</b>	<b>19.391.000,00</b>	<b>3.440.224,39</b>	<b>19.451.984,31</b>	<b>100,31%</b>
(SE RESULTADO LÍQUIDO DA TRANSFERÊNCIA (13) > 0) = ACRÉSCIMO RESULTANTE DAS TRANSFERÊNCIAS DO FUNDEB	-	-	-	-	-
(SE RESULTADO LÍQUIDO DA TRANSFERÊNCIA (13) < 0) = DECRÉSCIMO RESULTANTE DAS TRANSFERÊNCIAS DO FUNDEB	-	-	-	-	-
<b>RECURSOS DO FUNDEB</b>	<b>DOTAÇÃO INICIAL</b>	<b>DOTAÇÃO ATUALIZADA (R\$)</b>	<b>NO MÊS</b>	<b>ATÉ O MÊS</b>	<b>%</b>
<b>13- PAGAMENTO DOS PROFISSIONAIS DO MAGISTÉRIO</b>	<b>21.823.000,00</b>	<b>27.909.417,53</b>	<b>5.538.557,10</b>	<b>27.905.798,37</b>	<b>99,99%</b>
13.1- Com Educação Infantil	39.000,00	4.358.289,97	870.369,97	4.358.289,97	100,00%
13.2- Com Ensino Fundamental	20.984.000,00	23.551.127,56	4.668.187,13	23.547.508,40	99,98%
<b>14- OUTRAS DESPESAS</b>	<b>9.027.000,00</b>	<b>4.803.918,48</b>	<b>905.709,30</b>	<b>4.803.917,66</b>	<b>100,00%</b>
14.1- Com Educação Infantil	998.894,50	34.366,00	30.296,00	34.366,00	100,00%
14.2- Com Ensino Fundamental	8.028.105,50	4.769.552,48	875.413,30	4.769.551,66	100,00%
<b>15- TOTAL DAS DESPESAS DO FUNDEB (13 + 14)</b>	<b>30.850.000,00</b>	<b>32.713.336,01</b>	<b>6.444.266,40</b>	<b>32.709.716,03</b>	<b>99,99%</b>
<b>DEDUÇÕES PARA FINS DE LIMITE DO FUNDEB PARA PAGAMENTO DOS PROFISSIONAIS DO MAGISTÉRIO</b>	-	-	-	-	-
<b>16- RESTOS A PAGAR INSCRITOS NO EXERCÍCIO SEM DISPONIBILIDADE FINANCEIRA DE RECURSOS DO FUNDEB</b>	-	-	-	-	<b>VALOR</b>
<b>17- DESPESAS CUSTEADAS COM O SUPERÁVIT FINANCEIRO, DO EXERCÍCIO ANTERIOR, DO FUNDEB</b>	-	-	-	-	-
<b>18- TOTAL DAS DEDUÇÕES CONSIDERADAS PARA FINS DE LIMITE DO FUNDEB (16 + 17)</b>	-	-	-	-	-
<b>19- MÍNIMO DE 60% DO FUNDEB NA REMUNERAÇÃO DO MAGISTÉRIO COM EDUCAÇÃO INFANTIL E ENSINO FUNDAMENTAL<sup>1</sup> ((13 - 18) / (11) x 100) %</b>	-	-	-	-	<b>91,86%</b>
<b>CONTROLE DA UTILIZAÇÃO DE RECURSOS NO EXERCÍCIO SUBSEQUENTE</b>	-	-	-	-	-
<b>20- RECURSOS RECEBIDOS DO FUNDEB EM &lt;EXERCÍCIO ANTERIOR&gt; QUE NÃO FORAM UTILIZADOS</b>	-	-	-	-	<b>VALOR</b>
<b>21- DESPESAS CUSTEADAS COM O SALDO DO ITEM 20 ATÉ O 1º TRIMESTRE DE &lt;EXERCÍCIO &gt;</b>	-	-	-	-	-

RECEITAS COM AÇÕES TÍPICAS DE MDE	PREVISÃO INICIAL	PREVISÃO ATUALIZADA (R)	Até Bimestre (R)	Até o Bimestre (R)	% (R = 100 x R / P)
22- IMPOSTOS E TRANSFERÊNCIAS DESTINADAS À MDE (25% de 3) <sup>1</sup>	16.187.500,00	16.187.500,00	2.890.416,63	16.824.788,56	103,94%
DESPESAS COM AÇÕES TÍPICAS DE MDE	DOTAÇÃO INICIAL	DOTAÇÃO ATUALIZADA (R)	Até Bimestre (R)	Até o Bimestre (R)	% (R = 100 x R / P)
23- EDUCAÇÃO INFANTIL	39.000,00	4.358.289,97	870.369,97	4.358.289,97	100,00%
23.1- Despesas Custeadas com Recursos do FUNDEB	39.000,00	4.358.289,97	870.369,97	4.358.289,97	100,00%
23.2- Despesas Custeadas com Outros Recursos de Impostos	-	-	-	-	0,00%
24- ENSINO FUNDAMENTAL	26.553.500,00	30.452.771,60	6.011.085,62	30.298.004,74	99,49%
24.1- Despesas Custeadas com Recursos do FUNDEB	20.984.000,00	23.551.127,56	4.668.187,13	23.547.508,40	99,98%
24.2- Despesas Custeadas com Outros Recursos de Impostos	5.569.500,00	6.901.644,04	1.342.898,49	6.750.496,34	97,81%
25- ENSINO MÉDIO	-	-	-	-	0,00%
26- ENSINO SUPERIOR	-	-	-	-	0,00%
27- ENSINO PROFISSIONAL NÃO INTEGRADO AO ENSINO REGULAR	-	-	-	-	0,00%
28- OUTRAS	-	-	-	-	0,00%
29- TOTAL DAS DESPESAS COM AÇÕES TÍPICAS DE MDE (23 + 24 + 25 + 26 + 27 + 28)	26.592.500,00	34.811.061,57	6.881.455,59	34.656.294,71	99,56%
DEDUÇÕES CONSIDERADAS PARA FINS DE LIMITE CONSTITUCIONAL					
30- RESULTADO LÍQUIDO DAS TRANSFERÊNCIAS DO FUNDEB = (12)					30.379.415,37
31- DESPESAS CUSTEADAS COM A COMPLEMENTAÇÃO DO FUNDEB NO EXERCÍCIO					-
32- RECEITA DE APLICAÇÃO FINANCEIRA DOS RECURSOS DO FUNDEB ATÉ O BIMESTRE = (50 b)					-
33- DESPESAS CUSTEADAS COM O SUPERÁVIT FINANCEIRO, DO EXERCÍCIO ANTERIOR, DO FUNDEB					-
34- DESPESAS CUSTEADAS COM O SUPERÁVIT FINANCEIRO, DO EXERCÍCIO ANTERIOR, DE OUTROS RECURSOS DE IMPOSTOS					-
35- RESTOS A PAGAR INSCRITOS NO EXERCÍCIO SEM DISPONIBILIDADE FINANCEIRA DE RECURSOS DE IMPOSTOS VINCULADOS AO ENSINO <sup>4</sup>					-
36- CANCELAMENTO, NO EXERCÍCIO, DE RESTOS A PAGAR INSCRITOS COM DISPONIBILIDADE FINANCEIRA DE RECURSOS DE IMPOSTOS					-
37- TOTAL DAS DEDUÇÕES CONSIDERADAS PARA FINS DE LIMITE CONSTITUCIONAL (30 + 31 + 32 + 33 + 34 + 35 + 36)					30.379.415,37
38- TOTAL DAS DESPESAS PARA FINS DE LIMITE ((23 + 24) - (37))					30.379.413,38
39- MÍNIMO DE 25% DAS RECEITAS RESULTANTES DE IMPOSTOS EM MDE <sup>5</sup> ((38) / (3) x 100) %					26,18%
OUTRAS DESPESAS CUSTEADAS COM RECURSOS DE ALIENACÃO PARA FINANCIAMENTO DO ENSINO					
DOTAÇÃO INICIAL	DOTAÇÃO ATUALIZADA (R)	Até Bimestre (R)	Até o Bimestre (R)	% (R = 100 x R / P)	
40- DESPESAS CUSTEADAS COM A APLICAÇÃO FINANCEIRA DE OUTROS RECURSOS DE IMPOSTOS VINCULADOS AO ENSINO	-	-	-	0,00%	
41- DESPESAS CUSTEADAS COM A CONTRIBUIÇÃO SOCIAL DO SALÁRIO-EDUCAÇÃO	-	-	-	0,00%	
42- DESPESAS CUSTEADAS COM OPERAÇÕES DE CRÉDITO	-	-	-	0,00%	
43- DESPESAS CUSTEADAS COM OUTRAS RECEITAS PARA FINANCIAMENTO DO ENSINO	-	-	-	0,00%	
44- TOTAL DAS OUTRAS DESPESAS CUSTEADAS COM RECEITAS ADICIONAIS PARA FINANCIAMENTO DO ENSINO (40 + 41 + 42 + 43)	-	-	-	0,00%	
RESTOS A PAGAR INSCRITOS COM DISPONIBILIDADE FINANCEIRA DE RECURSOS DE IMPOSTOS VINCULADOS AO ENSINO	SALDO ATÉ O BIMESTRE		CANCELADO EM <EXERCÍCIO>(g)		
46- RESTOS A PAGAR DE DESPESAS COM MDE					
FLUXO FINANCEIRO DOS RECURSOS					
47- SALDO FINANCEIRO EM 31 DE DEZEMBRO DE <EXERCÍCIO ANTERIOR>					3.962,88
48- (+) INGRESSO DE RECURSOS ATÉ O BIMESTRE					37.807.321,22
49- (-) PAGAMENTOS EFETUADOS ATÉ O BIMESTRE					37.869.756,56
50- (+) RECEITA DE APLICAÇÃO FINANCEIRA DOS RECURSOS ATÉ O BIMESTRE					58.472,46
51- (-) SALDO FINANCEIRO NO EXERCÍCIO ATUAL					0,00

FONTE:

<sup>1</sup> Limites mínimos anuais a serem cumpridos no encerramento do exercício.

<sup>2</sup> Art. 21, § 2º. Lei 11.494/2007: "Até 5% dos recursos recebidos à conta dos Fundos, inclusive relativos à complementação da União recebidos nos termos do §1º do art. 6º desta Lei, poderão ser

<sup>3</sup> Caput do artigo 212 da CF/1988

<sup>4</sup> Os valores referentes à parcela dos Restos a Pagar inscritos sem disponibilidade financeira vinculada à educação deverão ser informados somente no RRBO do último bimestre do exercício.

<sup>5</sup> Limites mínimos anuais a serem cumpridos no encerramento do exercício, no âmbito de atuação prioritária, conforme LDB, art. 11, V.

VALMIR DOS SANTOS COSTA  
PREFEITO MUNICIPAL

JOSELITA BATALHA GOIS  
SECRETÁRIA MUNICIPAL

WENDELL DA SILVA AMORIM MELO  
CONTADOR CRC/SE Nº 6.186

MUNICÍPIO DE ITABAIANA  
RELATÓRIO RESUMIDO DA EXECUÇÃO ORÇAMENTÁRIA  
DEMONSTRATIVO DAS RECEITAS DE OPERAÇÕES DE CRÉDITO E DESPESAS DE CAPITAL  
ORÇAMENTOS FISCAL E DA SEGURIDADE SOCIAL  
PERÍODO DE REFERÊNCIA - DE NOVEMBRO Á DEZEMBRO DE 2015

RREO – ANEXO 9 (LRF, art.53, § 1º, inciso I)

Em Reais

RECEITAS	PREVISÃO ATUALIZADA (a)	RECEITAS REALIZADAS Até o exercício (b)	SALDO NÃO EXECUTADO (c) = (a) - (b)
RECEITAS DE OPERAÇÕES DE CRÉDITO (I)	-	-	-

DESPESAS DE CAPITAL	DOTAÇÃO ATUALIZADA	DESPESAS EMPENHADAS	DESPESAS LIQUIDADAS	DESPESAS PROPOSTAS EM RESERVA PARA NÃO PROCESSAMENTO	SALDO NÃO EXECUTADO (d) = (a) - (b) - (c) - (d)
SEM MOVIMENTO					
DESPESAS DE CAPITAL	-	-	-	-	-
(-) Incentivos Fiscais a Contribuinte	-	-	-	-	-
(-) Incentivos Fiscais a Contribuinte por Instituições Financeiras	-	-	-	-	-
DESPESA DE CAPITAL LIQUIDA (II)	-	-	-	-	-

FONTE: Sistema < sistema >, Unidade Responsável: < Unidade Responsável >. Emissão: < dd/mm/aaaa >, às < hh:mm:ss >. Assinado Digitalmente no dia < dd/mm/aaaa >, às < hh:mm:ss >.

Notas:

<sup>1</sup> < Operações de Crédito descritas na CF, art. 167, inciso III >

<sup>2</sup> Durante o exercício, somente as despesas liquidadas são consideradas executadas. No encerramento do exercício, as despesas não liquidadas inscritas em restos a

- a) Despesas liquidadas, consideradas aquelas em que houve a entrega do material ou serviço, nos termos do art. 63 da Lei 4.320/64;
- b) Despesas empenhadas, mas não liquidadas, inscritas em Restos a Pagar não-processados, consideradas liquidadas no encerramento do exercício, por força do art. 35, inciso II da Lei 4.320/64.

  
VALMIR DOS SANTOS COSTA  
PREFEITO MUNICIPAL

  
JOSELITA BATALHA GÓIS  
SECRETÁRIA MUNICIPAL

  
WENDELL DA SILVA AMORIM MELO  
CONTADOR CRC/SE Nº 6.186

MUNICÍPIO DE ITABAIANA  
 RELATÓRIO RESUMIDO DA EXECUÇÃO ORÇAMENTÁRIA  
 DEMONSTRATIVO DA PROJEÇÃO ATUARIAL DO REGIME PRÓPRIO DE PREVIDÊNCIA DOS SERVIDORES  
 ORÇAMENTO DA SEGURIDADE SOCIAL  
 PERÍODO DE REFERÊNCIA - DE NOVEMBRO Á DEZEMBRO DE 2015

RREO – ANEXO 10 (LRF, art. 53, § 1º, inciso II)

Em Reais

EXERCÍCIO	RECEITAS PREVIDENCIÁRIAS	DESEMBOLSOS PREVIDENCIÁRIAS	RECEITAS PREVIDENCIÁRIAS
<b>SEM MOVIMENTO</b>			

FONTE: Sistema <istema>, Unidade Responsável: <Unidade Responsável>. Emissão: <dd/mm/aaaa>, às <hh:mm:ss>. Assinado Digitalmente no dia <dd/mm/aaaa>, às <hh:mm:ss>.

Notas:

1 Projeção atuarial elaborada em <DATA DA AVALIAÇÃO> e oficialmente enviada para o Ministério da Previdência Social – MPS.

2 Este Demonstrativo utiliza as seguintes hipóteses:

<HIPÓTESE>: <VALOR>



VALMIR DOS SANTOS COSTA  
 PREFEITO MUNICIPAL



JOSEPHA BATALHA GÓIS  
 SECRETÁRIA MUNICIPAL



WENDELL DA SILVA AMORIM MELO  
 CONTADOR CRC/SE Nº 6.186