

MANUAL DE ESPECIFICAÇÕES DE VENDAS

ONIX - ANO/MODELO 2024



MODELO	DESCRIÇÃO DE VENDAS	MARCA MODELO	DESCRIÇÃO NO CAT
5A48AR	ONIX 1.0 MT	104735	CHEV/ONIX 10MT HB
5B48AR	ONIX LT2 MT	104743	CHEV/ONIX 10MT LT2
5A48HR	ONIX AT TURBO 116cv	104742	CHEV/ONIX 10TAT HB
3B48HR	ONIX LT MT TURBO 116cv	104745	CHEV/ONIX 10TMT LT1
5B48HR	ONIX LT AT TURBO 116cv	104744	CHEV/ONIX 10TAT LT1
5N48HR	ONIX LTZ AT TURBO 116cv	104746	CHEV/ONIX 10TAT LTZ
5D48HR / 3D48HR	ONIX RS AT TURBO 116cv	100102	CHEV/ONIX 10TAT RS
5Y48HR	ONIX PREMIER AT TURBO 116cv	104747	CHEV/ONIX 10TAT PR2

OBSERVAÇÕES:

- OS ITENS DESCRITOS NESTE MANUAL PODERÃO SOFRER ALTERAÇÕES SEM PRÉVIO AVISO;
- OS ITENS DE PERSONALIZAÇÃO (ACESSÓRIOS HOMOLOGADOS PELA GMB) NÃO FAZEM PARTE DAS CONFIGURAÇÕES DE FÁBRICA;
- OS TERMOS DE GARANTIA DOS ITENS DE PERSONALIZAÇÃO SÃO INDEPENDENTES DOS TERMOS DE GARANTIA DO VEÍCULO;
- PARA MAIORES INFORMAÇÕES, CONSULTAR O MANUAL DO PROPRIETÁRIO.

ATENÇÃO: Este MANUAL DE ESPECIFICAÇÕES DE VENDAS (MEV) contém apenas uma breve descrição dos principais itens e funcionalidades dos veículos referenciados. Para ter acesso a todas as informações e especificações técnicas do veículo, você deverá consultar o Manual do Proprietário.

ONIX - ANO/MODELO 2024	ASPIRADO					TURBO				
	1.0 MT	LT 1.0	AT TURBO 116cv	LT TURBO 116cv		LZ TURBO 116cv	RS TURBO 116cv		PREMIER TURBO 116cv	
	5A48AR	5B48AR	5A48HR	3B48HR	5B48HR	5N48HR	5D48HR	3D48HR	5Y48HR	
	RGD	RGH	RGE	RGJ / R6J	RKG	RGM	RGN	RGC	R7M	R7R
SEGURANÇA										
06 Airbags (duplo frontal, duplo lateral e duplo de cortina)	X	X	X	X	X	X	X	X	X	X
Acendimento automático dos faróis através de sensor crepuscular	X	X	X	X	X	X	X	X	X	X
Alarme anti-furto	X	X	X	X	X	X	X	X	X	X
Alerta de frenagem de emergência	X	X	X	X	X	X	X	X	X	X
Alerta de ponto cego	-	-	-	-	-	-	-	-	X	X
Aviso sonoro e visual do cinto de segurança para todos os passageiros	X	X	X	X	X	X	X	X	X	X
Brake light	X	X	X	X	X	X	X	X	X	X
Cinto de segurança do motorista com ajuste de altura	X	X	X	X	X	X	X	X	X	X
Cintos de segurança traseiros laterais e central de 3 pontos	X	X	X	X	X	X	X	X	X	X
Controle eletrônico de estabilidade e tração	X	X	X	X	X	X	X	X	X	X
Faróis dianteiros tipo projetor	-	-	-	-	-	-	-	-	X	X
Faróis dianteiros tipo projetor com máscara negra	-	-	-	-	-	-	X	X	-	-
Indicador de nível de vida de óleo	X	X	X	X	X	X	X	X	X	X
Limpador e lavador elétrico do vidro traseiro	X	X	X	X	X	X	X	X	X	X
Luz de condução diurna	X	X	X	X	X	X	-	-	-	-
Luz de condução diurna em LED	-	-	-	-	-	-	X	X	X	X
Luzes laterais indicadoras de direção	X	X	X	X	X	X	X	X	X	X
Regulagem de altura dos faróis	-	-	-	-	-	-	X	X	X	X
Sensor de estacionamento traseiro	-	-	-	-	-	X	X	X	-	-
Sensor de estacionamento traseiro, lateral e dianteiro	-	-	-	-	-	-	-	-	X	X
Sistema de fixação de cadeiras para crianças ("Isofix e Top Tether")	X	X	X	X	X	X	X	X	X	X
Sistema de freios com ABS, sistema de distribuição de frenagem ("EBD") e assistência de frenagem de urgência ("PBA")	X	X	X	X	X	X	X	X	X	X
Sistema de imobilização do motor	X	X	X	X	X	X	X	X	X	X
Sistema de monitoramento de pressão dos pneus	-	-	-	-	-	-	-	-	X	X
ITENS DE APARÊNCIA										
Adesivo de coluna na cor preta	X	X	X	X	X	X	X	X	X	X
Espelhos retrovisores externos elétricos na cor do veículo	-	X	-	X	X	X	-	-	X	X
Espelhos retrovisores externos elétricos na cor preto "High Gloss"	-	-	-	-	-	-	X	X	-	-
Espelhos retrovisores externos pretos	X	-	X	-	-	-	-	-	-	-
Friso cromado no contorno inferior do vidro das portas	-	-	-	-	-	-	-	-	X	X
Grade frontal com detalhe cromado	-	X	-	X	X	X	-	-	X	X
Grade frontal estilo colméia com detalhes em preto "High Gloss"	-	-	-	-	-	-	X	X	-	-
Lanterna em LED	-	-	-	-	-	-	-	-	X	X
Logomarca Chevrolet (Bow Tie) na cor preta	-	-	-	-	-	-	X	X	-	-
Maçanetas externas na cor do veículo	-	X	-	X	X	X	X	X	-	-
Maçanetas externas na cor do veículo com detalhe cromado	-	-	-	-	-	-	-	-	X	X
Maçanetas externas na cor preta	X	-	X	-	-	-	-	-	-	-
Maçanetas internas na cor prata	X	X	X	X	X	X	-	-	-	-
Maçanetas internas cromadas	-	-	-	-	-	-	X	X	X	X
Parachoques pintados na cor do veículo	X	X	X	X	X	X	X	X	X	X
Revestimento interno do teto e coberturas de colunas escurecidos	-	-	-	-	-	-	X	X	-	-
Rodas de aço aro 14" com calotas integrais	X	-	-	-	-	-	-	-	-	-
Rodas de aço aro 15" com calotas integrais	-	-	X	-	-	-	-	-	-	-
Rodas de aço High-vent aro 15" com calotas esportivas em dois tons	-	X	-	X	X	-	-	-	-	-
Rodas de liga leve aro 16"	-	-	-	-	-	X	-	-	-	-
Rodas de liga leve aro 16" com design exclusivo na cor preto "High Gloss"	-	-	-	-	-	-	X	X	-	-
Rodas de liga leve aro 16" com design exclusivo para a versão PREMIER	-	-	-	-	-	-	-	-	X	X
Spoilers dianteiro e traseiro, saias laterais e aerofólio traseiro	-	-	-	-	-	-	X	X	-	-
Teto pintado na cor preta	-	-	-	-	-	-	X	-	-	-
Volante com 3 raios	X	-	X	-	-	-	-	-	-	-
Volante com 3 raios e moldura decorativa	-	X	-	X	X	-	-	-	-	-
Volante esportivo com revestimento premium	-	-	-	-	-	X	X	X	X	X
CONFORTO / CONVENIÊNCIA										
Alça dianteira no teto, lado do passageiro	-	X	-	X	X	X	X	X	X	X
Alças traseiras no teto	-	-	-	-	-	X	X	X	X	X
Ar condicionado	X	X	X	X	X	X	X	X	-	-
Ar-condicionado digital automático	-	-	-	-	-	-	-	-	X	X
Assistente de partida em aclive	X	X	X	X	X	X	X	X	X	X
Câmera de ré	-	X	-	-	-	X	-	-	X	X
Carregador sem fio*	-	-	-	-	-	-	-	-	X	X
Chave com sensor de aproximação	-	X	-	-	-	X	-	-	X	X
Chave tipo canivete dobrável	X	-	X	X	X	-	X	X	-	-
Coluna de direção com regulagem em altura e profundidade	-	-	-	X	X	X	X	X	X	X
Computador de bordo	X	X	X	X	X	X	X	X	X	X
Console central com descanso-braço	-	-	X	-	X	X	X	X	X	X
Controlador de limite de velocidade	X	X	X	X	X	X	X	X	X	X
Controlador de velocidade de cruzeiro	-	-	-	-	X	X	X	X	X	X
Controles do rádio e telefone no volante	X	X	X	X	X	X	X	X	X	X
Desembaçador elétrico do vidro traseiro	X	X	X	X	X	X	X	X	X	X
Direção Elétrica Progressiva	X	X	X	X	X	X	X	X	X	X
Easy Entry - Abertura das portas através de sensor de aproximação na chave	-	X	-	-	-	X	-	-	X	X
Easy Park - Assistente de estacionamento automático	-	-	-	-	-	-	-	-	X	X
Easy Start - Partida sem chave	-	X	-	-	-	X	-	-	X	X
Indicador de troca de marchas	X	X	-	X	-	-	-	-	-	-
Interruptor para inibir o air bag do lado do passageiro (com indicação visual)	X	X	X	X	X	X	X	X	X	X
Luz de cortesia no porta-luvas	-	-	-	-	-	-	-	-	X	X
Luz de cortesia no porta-malas	X	X	X	X	X	X	X	X	X	X
Luz de cortesia dianteira	X	X	X	X	X	X	X	X	-	-
Luz de cortesia dianteira e luzes individuais de leitura para motorista e passageiro	-	-	-	-	-	-	-	-	X	X
Painel de instrumentos 3,5"	X	X	X	X	X	-	-	-	-	-
Painel de instrumentos 3,5" digital TFT	-	-	-	-	-	X	X	X	X	X
Porta-revista na parte traseira do encosto do banco do passageiro	-	-	-	-	-	-	-	-	X	X
Sistema de luz "siga-me" (faróis permanecem acesos por um período de tempo após travamento das portas)	X	X	X	X	X	X	X	X	X	X
Sistema de luz "leve-me" (acendimento automático de faróis e lanternas ao destravar as portas)	X	X	X	X	X	X	X	X	X	X
Sombrias - motorista com espelho e cobertura e passageiro com espelho	X	X	X	X	X	X	X	X	-	-
Sombrias - motorista e passageiro com espelho e cobertura	-	-	-	-	-	-	-	-	X	X
Tampa de combustível com abertura remota	X	X	X	X	X	X	X	X	X	X
Tomada de força 12V no console central	X	X	X	X	X	X	X	X	X	X
Transmissão automática de seis velocidades com opção de troca manual (modo de seleção de marcha eletrônico ERS)	-	-	X	-	X	X	X	X	X	X
Transmissão manual de seis velocidades	X	X	-	X	-	-	-	-	-	-
Trava elétrica das portas com acionamento na chave	X	X	X	X	X	X	X	X	X	X
Vidro elétrico nas portas dianteiras e traseiras com acionamento por "um toque", anti esmagamento e fechamento/abertura automática pela chave	X	X	X	X	X	X	X	X	X	X
BANCOS										
Banco do motorista com regulagem de altura	-	X	-	X	X	X	X	X	X	X
Banco traseiro bipartido e rebatível	X	X	X	X	X	X	X	X	X	X





ONIX - ANO/MODELO 2024	ASPIRADO			TURBO						
	1.0 MT	LT 1.0	AT TURBO 116cv	LT TURBO 116cv		LZ TURBO 116cv	RS TURBO 116cv		PREMIER TURBO 116cv	
	5A48AR	5B48AR	5A48HR	3B48HR	5B48HR	5N48HR	5D48HR	3D48HR	5Y48HR	
	RGD	RGH	RGE	RGJ / R6J	RGK	RGM	RGN	RGC	R7M	R7R
Descrição										
Bancos com revestimento híbrido (tecido e revestimento premium) na cor Preto "Jet Black" exclusivo RS	-	-	-	-	-	-	X	X	-	-
Bancos com revestimento premium nas cores Preto Jet Black e Caramelo Maple Sugar	-	-	-	-	-	-	-	-	X	-
Bancos com revestimento premium nas cores Preto Jet Black e Cinza Mid Ash Gray	-	-	-	-	-	-	-	-	-	X
Bancos de tecido	X	X	X	X	X	X	-	-	-	-
Bancos dianteiros esportivos com encosto de cabeça integrado	X	X	X	X	X	X	X	X	X	X
Encosto de cabeça do banco traseiro para 3 passageiros com ajuste de altura	X	X	X	X	X	X	X	X	X	X
INFOTENIMENTO										
Bluetooth para até 2 celulares simultaneamente	-	X	-	X	X	X	X	X	X	X
Chevrolet MyLink, com Tela LCD sensível ao toque de 8", integração com smartphones* através do Android Auto e Apple CarPlay, Rádio AM/FM e Entrada USB	-	X	-	X	X	X	X	X	X	X
Conjunto de alto falantes - 4 unidades (2 tweeters e 2 dianteiros)	X	X	X	X	X	-	-	-	-	-
Conjunto de alto falantes - 6 unidades (2 tweeters, 2 dianteiros e 2 traseiros)	-	-	-	-	-	X	X	X	X	X
Entrada USB dupla para o banco traseiro (apenas carregamento)	-	-	-	-	-	-	-	-	X	X
OnStar gratuito (1 mês plano Protect & Connect + 6 meses plano Connect)	-	X	-	X	X	X	X	X	X	X
Projeção da tela do smartphone sem o uso de cabo	-	X	-	X	X	X	X	X	X	X
Rádio AM/FM stereo, MP3/WMA player, Bluetooth e entrada USB dupla (apenas carregamento)	X	-	X	-	-	-	-	-	-	-
Wi-Fi embarcado no veículo para até 7 dispositivos eletrônicos**(contempla 3Gb no primeiro mês de uso e, do segundo ao sétimo mês, 20Gb mensais incluídos no plano OnStar)	-	X	-	X	X	X	X	X	X	X
ACABAMENTO INTERNO										
Acabamento interno na cor Preto Jet Black (125)	X	X	X	X	X	X	-	-	-	-
Acabamento interno na cor Preto Jet Black com detalhes em vermelho e preto "High Gloss" (125)	-	-	-	-	-	-	X	X	-	-
Acabamento interno nas cores Preto Jet Black e Caramelo Maple Sugar (143)	-	-	-	-	-	-	-	-	X	-
Acabamento interno nas cores Preto Jet Black e Cinza Mid Ash Gray (142)	-	-	-	-	-	-	-	-	-	X
CORES EXTERNAS										
Azul Seeker - Cor Metálica - GO8 (PDB)	X	X	X	X	X	X	-	-	X	X
Branco Summit - Cor Sólida - GAZ (PDJ)	X	X	X	X	X	X	X	-	X	X
Cinza Drake - Cor Metálica - GT9 (PDB)	X	X	X	X	X	X	X	-	X	X
Prata Shark - Cor Metálica - GR2 (PDB)	X	X	X	X	X	X	-	-	X	X
Preto Ouro Negro - Cor Metálica - GB8 (000)**	X	X	X	X	X	X	-	X	X	X
Vermelho Carmim - Cor Metálica - GX8 (PDB)	X	X	X	X	X	X	X	-	X	X

*Os recursos e as funções disponíveis podem depender de compatibilidade com o dispositivo smartphone
**Pacote de Internet pago à parte (após o consumo dos 20Gb e/ou após o período de gratuidade) fornecido pela Operadora Claro S.A. Valores e condições de pagamento disponíveis no website.
(000)**Código requerido exclusivamente para o Sistema de Vendas Diretas

ONIX - ANO/MODELO 2024 - ESPECIFICAÇÕES TÉCNICAS

	1.0 MT	LT 1.0	AT TURBO 116cv	LT TURBO 116cv	LTZ TURBO 116cv	RS TURBO 116cv	PREMIER TURBO 116cv
MOTORIZAÇÃO							
Tipo	Dianteiro transversal, Gasolina e Etanol	Dianteiro transversal, Gasolina e Etanol	Dianteiro transversal, Gasolina e Etanol	Dianteiro transversal, Gasolina e Etanol	Dianteiro transversal, Gasolina e Etanol	Dianteiro transversal, Gasolina e Etanol	Dianteiro transversal, Gasolina e Etanol
Cilindrada	999 cm3	999 cm3	999 cm3	999 cm3	999 cm3	999 cm3	999 cm3
Número de cilindros	3 em linha	3 em linha	3 em linha	3 em linha	3 em linha	3 em linha	3 em linha
Válvulas, total	12 (DOHC)	12 (DOHC)	12 (DOHC)	12 (DOHC)	12 (DOHC)	12 (DOHC)	12 (DOHC)
Taxa de compressão	12,5	12,5	10,5	10,5	10,5	10,5	10,5
Injeção eletrônica de combustível	M.P.F.I.	M.P.F.I.	M.P.F.I.	M.P.F.I.	M.P.F.I.	M.P.F.I.	M.P.F.I.
Potência Máxima Líquida (ABNT NBR 5484/ISO 1585 Líquida ou SAE bruta)	Gasolina: 78 cv (57 Kw/ 76 hp) @6400 Etanol: 82 cv (60 Kw/ 80 hp) @6400	Gasolina: 78 cv (57 Kw/ 76 hp) @6400 Etanol: 82 cv (60 Kw/ 80 hp) @6400	Gasolina / Etanol: 116 cv (85 Kw/ 114 hp) @2500	Gasolina / Etanol: 116 cv (85 Kw/ 114 hp) @2500	Gasolina / Etanol: 116 cv (85 Kw/ 114 hp) @2500	Gasolina / Etanol: 116 cv (85 Kw/ 114 hp) @2500	Gasolina / Etanol: 116 cv (85 Kw/ 114 hp) @2500
Torque Máximo Líquido (ABNT NBR 5484/ISO 1585 Líquida ou SAE bruta)	Gasolina: 9.8 kgfm (95 Nm) @4100 Etanol: 10.6 kgfm (104 Nm) @4100	Gasolina: 9.8 kgfm (95 Nm) @4100 Etanol: 10.6 kgfm (104 Nm) @4100	Gasolina: 16.3 kgfm (160 Nm) @2000 Etanol: 16.8 kgfm (165 Nm) @2000	Gasolina: 16.3 kgfm (160 Nm) @2000 Etanol: 16.8 kgfm (165 Nm) @2000	Gasolina: 16.3 kgfm (160 Nm) @2000 Etanol: 16.8 kgfm (165 Nm) @2000	Gasolina: 16.3 kgfm (160 Nm) @2000 Etanol: 16.8 kgfm (165 Nm) @2000	Gasolina: 16.3 kgfm (160 Nm) @2000 Etanol: 16.8 kgfm (165 Nm) @2000
TRANSMISSÃO							
Tipo	Manual de 6 velocidades	Manual de 6 velocidades	Automática de 6 velocidades	Manual de 6 velocidades / Automática de 6 velocidades	Automática de 6 velocidades	Automática de 6 velocidades	Automática de 6 velocidades
FREIOS							
Sistema	Hidráulico com duplo circuito distribuído em diagonal	Hidráulico com duplo circuito distribuído em diagonal	Hidráulico com duplo circuito distribuído em diagonal	Hidráulico com duplo circuito distribuído em diagonal	Hidráulico com duplo circuito distribuído em diagonal	Hidráulico com duplo circuito distribuído em diagonal	Hidráulico com duplo circuito distribuído em diagonal
Dianteiros	A disco ventilado	A disco ventilado	A disco ventilado	A disco ventilado	A disco ventilado	A disco ventilado	A disco ventilado
Traseiros	A tambor	A tambor	A tambor	A tambor	A tambor	A tambor	A tambor
DIREÇÃO							
Tipo	Elétrica Progressiva	Elétrica Progressiva	Elétrica Progressiva	Elétrica Progressiva	Elétrica Progressiva	Elétrica Progressiva	Elétrica Progressiva
SUSPENSÕES							
Dianteira	Independente tipo "McPherson", barra estabilizadora ligada ao amortecedor, molas helicoidais com carga lateral e constante elástica linear, amortecedor telescópico pressurizado estrutural						
Traseira	Semi independente, com eixo torção, sem barra estabilizadora, mola helicoidal com constante elástica linear e amortecedor telescópico pressurizado						
RODAS E PNEUS							
Rodas	Aço 14" x 5.5", 4 furos (Roda sobressalente de aço 15" x 4.0" T)	Aço 15" x 6.0", 4 furos (Roda sobressalente de aço 15" x 4.0" T)	Aço 15" x 6.0", 4 furos (Roda sobressalente de aço 15" x 4.0" T)	Aço 15" x 6.0", 4 furos (Roda sobressalente de aço 15" x 4.0" T)	Liga leve 16" x 6.5", 4 furos (Roda sobressalente de aço 15" x 4.0" T)	Liga leve 16" x 6.5", 4 furos (Roda sobressalente de aço 15" x 4.0" T)	Liga leve 16" x 6.5", 4 furos (Roda sobressalente de aço 15" x 4.0" T)
Pneus	185/70 R14 (Pneu sobressalente T115/70R15)	185/65 R15 (Pneu sobressalente T115/70R15)	185/65 R15 (Pneu sobressalente T115/70R15)	185/65 R15 (Pneu sobressalente T115/70R15)	185/55 R16 (Pneu sobressalente T115/70R15)	185/55 R16 (Pneu sobressalente T115/70R15)	185/55 R16 (Pneu sobressalente T115/70R15)
SISTEMA ELÉTRICO							
Bateria	12V, 50Ah	12V, 50Ah	12V, 70Ah	12V, 50 Ah / 12V, 70Ah	12V, 50 Ah / 12V, 70Ah	12V, 70Ah	12V, 70Ah
Alternador	100 Ah	100 Ah	100 Ah	100 Ah	100 Ah	100 Ah	100 Ah
DIMENSÕES							
Comprimento Total (mm)	4.163	4.163	4.163	4.163	4.163	4.163	4.163
Largura - carroceria (mm)	1.731	1.731	1.731	1.731	1.731	1.731	1.731
Largura Total - espelho a espelho (mm)	2.044	2.044	2.044	2.044	2.044	2.044	2.044
Altura (mm)	1.471	1.475	1.475	1.475	1.475	1.476	1.476
Distância entre eixos (mm)	2.551	2.551	2.551	2.551	2.551	2.551	2.551
CAPACIDADES							
Tanque de combustível (litros)	44	44	44	44	44	44	44
Porta-malas (litros)	303	303	303	303	303	303	303
Porta-malas (litros - até o teto)	413	413	413	413	413	413	413
Porta-malas (litros - com a 2ª fileira de bancos rebatida)	1.151	1.151	1.151	1.151	1.151	1.151	1.151
INFORMAÇÕES COMPLEMENTARES							
Coefficiente de penetração aerodinâmica (Cx)	0.330	0.330	0.330	0.330	0.330	0.330	0.330
Peso em ordem de marcha (Kg)	1.034	1.038	1.085	1.065 (MT) 1.098 (AT)	1.102	1.085	1.118
Carga útil, com 5 passageiros mais bagagem (Kg)	375	375	375	375	375	375	375

Consulte a página de Configurações para conhecer o conteúdo disponível para cada versão.

  ONIX - ANO/MODELO 2024 - CONFIGURAÇÕES	ASPIRADO								
	TURBO								
	LT 1.0	LT TURBO 116cv		LTZ TURBO 116cv		RS TURBO 116cv		PREMIER TURBO 116cv	
	5B48AR	3B48HR	5B48HR	5N48HR	5D48HR	3D48HR	5Y48HR		
RGH	RGJ / R6J	RGK	RGM	RGN	RGC	R7M	R7R		
  OnStar - sistema que integra as tecnologias de GPS e telemática veicular para suporte de segurança e emergência ao cliente, contando com Centro de Atendimento OnStar integrado 24 horas, 07 dias por semana									
Planos OnStar									
Período de Vigência dos Planos	1 mês do plano Protect & Connect contado a partir da ativação + 6 meses do plano Connect desde que o cliente aceite os termos e condições.								
Botões exclusivos OnStar: > Botão Comando de Voz - pressione o botão para atender ou desligar ligações da Central OnStar e direciona o cliente para o menu de Opções OnStar > Botão central de assistência OnStar - contato direto com o Centro de Atendimento OnStar > Botão de emergência OnStar - realiza chamadas de emergência	X	X	X	X	X	X	X	X	
SERVIÇOS DE SEGURANÇA (Disponível nos planos: Protect & Connect / Protect)									
Assistência a recuperação veicular - monitoramento ativo: através dos sensores do veículo, para casos de possível furto. O cliente é notificado através do canal escolhido pelo cliente que uma possível situação de roubo está ocorrendo no seu veículo.	X	X	X	X	X	X	X	X	
Assistência a recuperação veicular - monitoramento passivo: ligação do usuário para o Centro de Atendimento OnStar para verificação e assistência à recuperação veicular	X	X	X	X	X	X	X	X	
SERVIÇOS DE EMERGÊNCIA (Disponível nos planos: Protect & Connect / Protect)									
Acionamento de emergência pelo botão do retrovisor (usuário terá preferência de chamadas no Centro de Atendimento OnStar)	X	X	X	X	X	X	X	X	
Resposta automática de acidentes para o Centro de Atendimento OnStar, quando detectada através de sensores do veículo (ex; airbag e pré-tensionadores do cinto no caso de desaceleração compatível), com ligação direta para o veículo oferecendo suporte e, em caso de necessidade, acionamento dos órgãos públicos de emergência. Esta funcionalidade depende da existência de sinal de rede telefônica celular na localidade.	X	X	X	X	X	X	X	X	
Em caso de pane elétrica ou mecânica, o OnStar encaminhará solicitação de ajuda para o Chevrolet Road Service	X	X	X	X	X	X	X	X	
DIAGNÓSTICO (Disponível nos planos: Protect & Connect / Protect / Connect)									
Extrato dos Sistemas do Veículo enviado mensalmente para o cliente por email - Funcionalidade que permite detectar e alertar sobre possíveis condições irregulares nos principais sistemas do veículo, como motor / transmissão, airbag e ABS, controle de emissões, Sistema OnStar e sistema de controle de tração	X	X	X	X	X	X	X	X	
myChevrolet App* & WEBSITE (Disponível nos planos: Protect & Connect / Protect / Connect)									
Localização do seu veículo	X	X	X	X	X	X	X	X	
Luzes e buzina - acionamento remoto com disparos de buzina e acendimento dos faróis	X	X	X	X	X	X	X	X	
Condução Inteligente - ferramenta que utiliza os dados de condução do cliente para reduzir desgaste, aumentar a eficiência de combustível e por último, melhorar a experiência do cliente ao dirigir.	X	X	X	X	X	X	X	X	
Diagnóstico(Status do Veículo) funcionalidade que possui algumas informações sobre o veículo do cliente como: Autonomia, Pressão de pneus (disponível para modelos equipados com TPMS), ciclo de vida do óleo, eficiência do combustível e odômetro.	X	X	X	X	X	X	X	X	
Liga e Desliga o carro remotamente				X			X	X	
Liga e Desliga o carro remotamente para climatização do veículo							X	X	
Travamento e destravamento remoto das portas	X	X	X	X	X	X	X	X	
Wi-Fi (Disponível nos planos: Protect & Connect / Connect)									
Plano e vigência									
"Wi-Fi" embarcado no veículo (contempla 3Gb no primeiro mês de uso e, do segundo ao sétimo mês, 20Gb mensais incluídos no plano OnStar), com sinal 12x mais veloz e conecta até 7 dispositivos eletrônicos. - Sinal disponível até 15 metros de distância do veículo. - Pacote de Internet pago à parte (após o consumo dos 20Gb e/ou após o período de gratuidade) fornecido pela Operadora Claro S.A.. Valores e condições de pagamento disponíveis no website.	X	X	X	X	X	X	X	X	
*Os serviços do myChevrolet App variam para os planos Protect / Connect									

ACESSÓRIOS ONIX - ANO/MODELO 2024		ASPIRADO			TURBO						
		1.0 MT	LT 1.0	AT TURBO 116cv	LT TURBO 116cv	LTZ TURBO 116cv	RS TURBO 116cv	PREMIER TURBO 116cv			
PN	DESCRIÇÃO	5A48AR	5B48AR	5A48HR	3B48HR	5B48HR	5N48HR	5D48HR	3D48HR	5Y48HR	
		RGD	RGH	RGE	RGJ / R6J	RGK	RGM	RGN	RGC	R7M	R7R
SEGURANÇA & PROTEÇÃO											
52163609	Alarme Volumétrico	X	X	X	X	X	X	X	X	X	X
52160581	Base Isofix para Cadeira de Criança	X	X	X	X	X	X	X	X	X	X
52157160	Cadeira de Criança MIDI Plus	X	X	X	X	X	X	X	X	X	X
98554243	Capa de silicone para chave na cor preta (2 botões)	X	X	X	X	X	X	X	X	X	X
98554245	Capa de silicone para chave na cor branca (2 botões)	X	X	X	X	X	X	X	X	X	X
98554247	Capa de silicone para chave na cor cinza (2 botões)	X	X	X	X	X	X	X	X	X	X
98554249	Capa de silicone para chave na cor vermelha (2 botões)	X	X	X	X	X	X	X	X	X	X
98554251	Capa de silicone para chave na cor azul (2 botões)	X	X	X	X	X	X	X	X	X	X
52168403	Farol de Neblina (SEM Luz de Neblina Traseira COM Acendimento automático de farol SEM regulagem elétrica dos faróis)	X	X	X	X	X	X	-	-	-	-
26355513	Protetor de Cárter	X	X	X	X	X	X	X	X	X	X
98550842	Rolo de Película de Segurança - SCL PS7	X	X	X	X	X	X	X	X	X	X
98550843	Rolo de Película de Segurança - SA50 PS8	X	X	X	X	X	X	X	X	X	X
98550844	Rolo de Película de Segurança - SA35 PS8	X	X	X	X	X	X	X	X	X	X
98550845	Rolo de Película de Segurança - SA15 PS8	X	X	X	X	X	X	X	X	X	X
98550846	Rolo de Película de Segurança - SA05 PS8	X	X	X	X	X	X	X	X	X	X
98553664	Película MyLink - 50 unidades (20 Onix/ Tracker + 10 S10 / Trailblazer - 8" + 10 Cruze 8" + 10 Spin / Cruze / S10 - 7")	X	X	X	X	X	X	X	X	X	X
98553665	Película MyLink - 40 unidades	X	X	X	X	X	X	X	X	X	X
98550851	Rolo de Película de proteção de Pintura PPF - Maçaneta	X	X	X	X	X	X	X	X	X	X
98550852	Rolo de Película de Proteção de Pintura PPF - Porta	X	X	X	X	X	X	X	X	X	X
98553220	Kit PPF - Novo Onix	X	X	X	X	X	X	X	X	X	X
52148712	Sensor de Estacionamento Dianteiro	X	X	X	X	X	X	X	X	-	-
94744060	Sensor de Estacionamento Traseiro	X	X	X	X	X	-	-	-	-	-
85640458	Trava Anti-Furto para Rodas	-	-	-	-	-	X	X	X	X	X
52162825	Trava Anti-Furto para Estepe	X	X	X	X	X	X	X	X	X	X
CONFORTO & CONVENIÊNCIA											
26230283	Revestimento Premium do Banco (sem regulagem de altura)	X	-	X	-	-	-	-	-	-	-
26314097	Revestimento Premium do Banco (com regulagem de altura)	-	X	-	X	X	X	X	X	-	-
98553211	Bolsa Organizadora de Porta-Malas (modelo 1)	X	X	X	X	X	X	X	X	X	X
98550921	Bolsa Organizadora de Porta-Malas (modelo 2)	X	X	X	X	X	X	X	X	X	X
98550809	Cabo Android USB	X	X	X	X	X	X	X	X	X	X
98551032	Cabo tipo C - Cinza	X	X	X	X	X	X	X	X	X	X
98551033	Cabo 3 em 1 (Lightning; USB-C; Micro USB) - Preto	X	X	X	X	X	X	X	X	X	X
98553020	Caixa de Chuva Integrada	X	X	X	X	X	X	X	X	X	X
52168417	Câmera de Ré	-	-	-	X	X	-	X	X	-	-
98553978	Carregador de Celular por Indução	X	X	X	X	X	X	X	X	-	-
98553145	Jogo de Mini Tapetes de PVC (Console central sem descança braço) + Tapete de PVC (Assoalho)	X	X	-	X	-	-	-	-	-	-
98553147	Jogo de Mini Tapetes de PVC (Console central com descança braço) + Tapete de PVC (Assoalho)	X	-	X	-	X	X	X	X	X	X
52020055	Kit de Lâmpadas Super Brancas (H4)	X	X	X	X	X	X	X	-	-	-
93353987	Kit de Lâmpadas Super Brancas (H7)	-	-	-	-	-	-	X	X	X	X
94708354	Kit de Lâmpadas Super Brancas (W5W)	X	X	X	X	X	X	-	-	-	-
98551267	Organizador Interno de Porta Copos	X	X	X	X	X	X	X	X	X	X
98550847	Rolo de Película Solar - LA50	X	X	X	X	X	X	X	X	X	X
98550848	Rolo de Película Solar - LA35	X	X	X	X	X	X	X	X	X	X
98550849	Rolo de Película Solar - LA15	X	X	X	X	X	X	X	X	X	X
98550850	Rolo de Película Solar - LA05	X	X	X	X	X	X	X	X	X	X
98553660	Rolo de Película Solar Térmica - ATR 05	X	X	X	X	X	X	X	X	X	X
98553661	Rolo de Película Solar Térmica - ATR 15	X	X	X	X	X	X	X	X	X	X
98553662	Rolo de Película Solar Térmica - ATR 35	X	X	X	X	X	X	X	X	X	X
98553663	Rolo de Película Solar Térmica - ATR 50	X	X	X	X	X	X	X	X	X	X
98550837	Rolo de Película Térmica - AIR80	X	X	X	X	X	X	X	X	X	X
98550838	Rolo de Película Térmica - LATI 50	X	X	X	X	X	X	X	X	X	X
98550839	Rolo de Película Térmica - LATI 35	X	X	X	X	X	X	X	X	X	X
98550840	Rolo de Película Térmica - LATI 15	X	X	X	X	X	X	X	X	X	X
98550841	Rolo de Película Térmica - LATI 05	X	X	X	X	X	X	X	X	X	X
98551020	PET - Extensor de Cinto de Segurança	X	X	X	X	X	X	X	X	X	X
98551021	PET - Cadeirinha de Banco	X	X	X	X	X	X	X	X	X	X
98551022	PET - Caixa de Transporte Pequena n°1	X	X	X	X	X	X	X	X	X	X
98551023	PET - Caixa de Transporte Média n°3	X	X	X	X	X	X	X	X	X	X
98551024	PET - Bolsa de Transporte Elegante	X	X	X	X	X	X	X	X	X	X
98551025	PET - Guia de Passeio Retrátil	X	X	X	X	X	X	X	X	X	X
98550929	PET - Capa de Banco e Porta Malas - Preto	X	X	X	X	X	X	X	X	X	X
98551324	Rack de Teto Thule (Barras Transversais)	X	X	X	X	X	X	X	X	X	X
98594039	Rede de Conveniência Para Banco	X	X	X	X	X	X	X	X	X	X
26230339	Rede de Porta-Malas	X	X	X	X	X	X	X	X	X	X
93165520	Suporte de Biciçleta Freeride 532	X	X	X	X	X	X	X	X	X	X
26323376	Tapete de Bandeja Para Porta-Malas	X	X	X	X	X	X	X	X	X	X
26313903	Tapetes de Carpete	X	X	X	X	X	X	X	X	X	X
26313907	Tapete de Carpete c/ logo RS	-	-	-	-	-	-	X	X	-	-
26307582	Tapetes de PVC	X	X	X	X	X	X	X	X	X	X
APARÊNCIA											
98551332	Adesivo de Rodas Para Roda Preta 16"	-	-	-	-	-	-	X	X	-	-
98551331	Adesivo de Rodas Para Roda Prata 16"	-	-	-	-	-	X	-	-	-	-
98551609	Adesivo Lateral de Porta Cinza Fosco	X	X	X	X	X	X	X	X	X	X
98551341	Adesivo Lateral de Porta Preto Brilhante	X	X	X	X	X	X	X	X	X	X
98551289	Adesivo Preto da Coluna B	X	-	X	-	-	-	-	-	-	-
26225760	Aerofólio Esportivo da Tampa Traseira	X	X	X	X	X	X	-	-	X	X
26235082	Antena Esportiva	X	X	X	X	X	X	X	X	X	X
52163606	Calota Esportiva (pintura Dark Gray) ar 15"	-	-	X	-	-	-	-	-	-	-
52165455	Capa do Retrovisor Externo na cor Preto Black Piano (aplicado em veículos s/ sensor de ponto cego)	X	X	X	X	X	X	-	-	-	-
52165456	Capa do Retrovisor Externo na cor Preto Black Piano (aplicado em veículos c/ sensor de ponto cego)	-	-	-	-	-	-	-	-	X	X
52165487	Emblema Gravata Chevrolet Preta (dianteiro + traseiro)	X	X	X	X	X	X	-	-	X	X
26237857	Friso de Porta Cromado	X	X	X	X	X	X	X	X	X	X
98551313	Friso Lateral "Chevrolet"	X	X	X	X	X	X	X	X	X	X
98551295	Friso de Porta Pintado c/ Nome Cromado (Branco Summit)	X	X	X	X	X	X	X	X	X	X
98551297	Friso de Porta Pintado c/ Nome Cromado (Vermelho Carmin)	X	X	X	X	X	X	X	X	X	X
98551298	Friso de Porta Pintado c/ Nome Cromado (Preto Ouro Negro)	X	X	X	X	X	X	X	X	X	X
98551299	Friso de Porta Pintado c/ Nome Cromado (Azul Seeker)	X	X	X	X	X	X	X	X	X	X
52167084	Grade Frontal Preta "Black Piano"	X	X	X	X	X	X	-	-	X	X
52148713	Iluminação interna LED	X	X	X	X	X	X	X	X	X	X
52171852	Farol de Luz de Condução Diurna (DRL) - versões sem farol de neblina OEM	X	X	X	X	X	X	-	-	-	-

ACESSÓRIOS ONIX - ANO/MODELO 2024		ASPIRADO			TURBO						
		1.0 MT	LT 1.0	AT TURBO 116cv	LT TURBO 116cv	LTZ TURBO 116cv	RS TURBO 116cv		PREMIER TURBO 116cv		
PN	DESCRIÇÃO	5A48AR	5B48AR	5A48HR	3B48HR	5B48HR	5N48HR	5D48HR	3D48HR	5Y48HR	
		RGD	RGH	RGE	RGJ / R6J	RGK	RGM	RGN	RGC	R7M	R7R
26356259	Maçaneta com Inserto Cromado (COM BOTÃO PEPS)	-	X	-	-	-	X	-	-	-	-
26298587	Maçaneta com Inserto Cromado (SEM BOTÃO PEPS)	X	-	X	X	X	-	X	X	-	-
98553126	Ponteira de Escapamento Black Piano - Bocal Simples	X	X	X	X	X	X	X	X	X	X
98553127	Ponteira de Escapamento Black Piano - Bocal Duplo	X	X	X	X	X	X	X	X	X	X
98552020	Ponteira de Escapamento Aço Inox - Bocal Simples	X	X	X	X	X	X	X	X	X	X
98552021	Ponteira de Escapamento Aço Inox - Bocal Duplo	X	X	X	X	X	X	X	X	X	X
26234163	Roda de Liga-Leve Preta com face Diamantada 16"	X	X	X	X	X	X	X	X	-	-
26217501	Roda de Liga-Leve Preta 15"	X	X	X	X	X	-	-	-	-	-
26217502	Roda de Liga-Leve Preta 16"	X	X	X	X	X	X	-	-	X	X
26225800	Saia Lateral Esportiva	X	X	X	X	X	X	-	-	X	X
26244612	Soleira de Porta em Alumínio	X	X	X	X	X	X	X	X	X	X
98551356	Soleira de Porta Resinada Preta "Chevrolet"	X	X	X	X	X	X	X	X	X	X
98551357	Soleira de Porta Resinada Prata "Chevrolet"	X	X	X	X	X	X	X	X	X	X
98551346	Soleira de Porta Resinada "Onix"	X	X	X	X	X	X	X	X	X	X
98551347	Soleira de Porta Resinada "Onix Turbo"	X	X	X	X	X	X	X	X	X	X
98551345	Soleira de Porta Resinada "Onix RS"	-	-	-	-	-	-	X	X	-	-
26225792	Spoiler Dianteiro	X	X	X	X	X	X	-	-	X	X
26267681	Spoiler Traseiro	X	X	X	X	X	X	-	-	X	X
ÁUDIO											
52168360	Alto Falantes Traseiros (kit completo com chicote)	X	X	X	X	X	-	-	-	-	-
98553528	Subwoofer JBL	X	X	X	X	X	X	X	X	X	X
26353167	Entrada USB traseira	X	X	X	X	X	X	X	X	-	-
PACOTES											
	Pacote Sport	X	X	X	X	X	X	-	-	X	X
	Pacote Protection	X	X	X	X	X	X	X	X	X	X
	Pacote Elegance	X	X	X	X	X	X	X	X	X	X

PACOTES DE ACESSÓRIOS ONIX - ANO/MODELO 2024	ASPIRADO		TURBO							
	1.0 MT	LT 1.0	AT TURBO 116cv	LT TURBO 116cv	LTZ TURBO 116cv	RS TURBO 116cv	PREMIER TURBO 116cv			
	5A48AR	5B48AR	5A48HR	3B48HR	5B48HR	5N48HR	5D48HR	3D48HR	5Y48HR	
DESCRIÇÃO	RGD	RGH	RGE	RGJ / R6J	RGK	RGM	RGN	RGC	R7M	R7R
	PACOTE SPORT									
Aerofólio Esportivo da Tampa Traseira	X	X	X	X	X	X	-	-	X	X
Saias laterais	X	X	X	X	X	X	-	-	X	X
Spoiler dianteiro	X	X	X	X	X	X	-	-	X	X
Spoiler traseiro	X	X	X	X	X	X	-	-	X	X
Ponteira de Aço Inox Polida - Bocal Duplo	X	X	X	X	X	X	X	X	X	X
Emblema Gravata Chevrolet Preta (dianteiro + traseiro)	X	X	X	X	X	X	-	-	X	X
PACOTE PROTECTION										
Rede de Porta-malas	X	X	X	X	X	X	X	X	X	X
Protetor de cárter	X	X	X	X	X	X	X	X	X	X
Friso Lateral Pintado c/ Nome do Veículo Cromado	X	X	X	X	X	X	X	X	X	X
Trava Anti-Furto para Rodas	-	X	-	X	X	X	X	X	X	X
Trava Anti-Furto para Estepe	X	X	X	X	X	X	X	X	X	X
PACOTE ELEGANCE										
Revestimento Premium do Banco	X	X	X	X	X	X	X	X	-	-
Soleira de Porta Iluminada "Chevrolet"	X	X	X	X	X	X	X	X	X	X
Maçaneta de porta com inserto cromado	X	X	X	X	X	X	X	X	-	-
Friso Cromado de Porta	X	X	X	X	X	X	X	X	X	X
Tapetes de Carpete	X	X	X	X	X	X	X	X	X	X