




ESPECIFICAÇÃO DE MATERIAIS		Piso
	1 - Piso cerâmico, 30x30cm, tipo A, PEI V, na cor branco, com rejunte flexível em cor branco gelo.	
	2 - Piso e rodapé meia-cana, com h=15cm, de alta resistência, cinza-claro, 10mm com juntas de PVC preto Durbeton ou similar, polido e encerado.	
	3 - Pavimentação em concreto despolado.	
		Parede
	1 - Revestimento cerâmico, 20x20cm, tipo A, na cor branco, até h=1.55m, c/ rejunte flexível em cor branco neve. Pintura acrílica lavável com acabamento acetinado, a partir de h=1.55m até o teto, na cor palha, 02/mais demãos.	
	2 - Rev. cerâmico, 20x20cm, tipo A, na cor branco, até o teto, com rejunte flexível na cor branco neve.	
		Teto
	1 - Forro de gesso c/ pintura látex c/ acabamento fosco, na cor branco neve, 02/mais demãos.	
	2 - Laje c/ pintura látex c/ acabamento fosco, na cor branco neve, 02/mais demãos.	
	Observação: onde estiver marcado com ★ , considerar o aproveitamento do material preexistente.	

01

LEVANTAMENTO ARQUITETÔNICO - PAVIMENTO TÉRREO

UNIDADE DE SAÚDE - DR. JOSÉ SOUTO DINIZ

ESC.: 1/125

TÉCNICO RESPONSÁVEL:

QUADRO DE ÁREAS	
Terreno:	456,25m²
Construção existente Pav. Térreo:	317,85m²
Área construída com ampliação Pav. Térreo:	336,33m²
Construção existente Pav. Superior:	289,45m²
Área construída com ampliação Pav. Superior:	310,12m²
Construção existente Total:	607,30m²
Área construída com ampliação Total:	646,45m²
Área Livre Pav. Térreo:	119,92m²
Área Livre Pav. Superior:	18,88m²
Taxa de Ocupação:	73,71%
Coefficiente de Aproveitamento:	1,41

	PROJETO ARQUITETÔNICO:	
	UNIDADE BÁSICA DE SAÚDE - DR. JOSÉ SOUTO DINIZ	
	ENDEREÇO: Avenida Otoniel Dórea n°: 534 , Bairro Centro, CEP: 49500-139 em Itabaiana - Sergipe	
	ADMIN: VALMIR DO SANTOS COSTA	
	SECRETÁRIA: GENILZA DE JESUS SANTOS	
	DESENHO: JEOVÂNIO TRINDADE	
	DESCRIÇÃO: LEVANTAMENTO ARQUITETÔNICO - PAVIMENTO SUPERIOR	
	ESCALA: 1/125	DATA: JULHO/2025
		PRANCHA: 04/14