



BOLETIM SEMANAL COVID-19

**40ª SEMANA
EPIDEMIOLÓGICA**
Boletim nº 18/2020

Itabaiana-SE, 06/10/2020

Programas de Pós-Graduação:

Ciências Naturais – PPGCN

Engenharia e Ciências Ambientais - PPGECA

UNIVERSIDADE FEDERAL DE SERGIPE

Prof. Dr. Angelo Roberto Antonioli
Reitor

Prof. Dr. Valter Joviniano de Santana Filho
Vice-Reitor

Prof. Dr. Marcelo Alves Mendes
Diretor - Campus Professor Alberto Carvalho

Profa. Dra. Valéria Priscila de Barros
Vice-Diretora - Campus Professor Alberto Carvalho

PREFEITURA MUNICIPAL DE ITABAIANA

Valmir dos Santos Costa
Prefeito

Mara Rúbia do Nascimento Melo
Secretária Municipal de Saúde

EQUIPE TÉCNICA

Dr. José Ronaldo Santos
Pós-graduação em Ciências Naturais
Campus Professor Alberto Carvalho (UFS)

Dr. Silvânio Silvério Lopes da Costa
Pós-graduação em Engenharia e Ciências Ambientais
Campus Professor José Aloísio de Campos (UFS)

Dr. Ludmilson Abritta Mendes
Pós-graduação em Engenharia Civil
Campus Professor José Aloísio de Campos (UFS)

Dr. Eder Mateus De Souza
Departamento de Matemática
Campus Professor Alberto Carvalho (UFS)

Msc. Alan de Gois Barbosa
Pós-graduação em Engenharia Civil
Campus Professor José Aloísio de Campos (UFS)

Mara Rúbia do Nascimento Melo
Secretária Municipal de Saúde – Itabaiana-SE

Laís de Fátima Silva Menezes
Coordenadora da Vigilância Epidemiológica
Secretaria Municipal de Saúde – Itabaiana-SE

Carlos Júnio Alves Corrêa
Assessoria de Comunicação
Secretaria Municipal de Saúde – Itabaiana-SE

Priscilla de Melo Ramos
Secretaria Municipal de Saúde – Itabaiana-SE

Itabaiana-SE, 06 de outubro de 2020



APRESENTAÇÃO

O coronavírus, causador da COVID-19, pode ser transmitido pelo contato com pessoas ou partículas infectadas e com superfícies contaminadas¹. O convênio firmado entre a Universidade Federal de Sergipe e a Secretaria Municipal de Saúde do município de Itabaiana-SE, tem sido fundamental na elaboração e implementação de políticas de prevenção à saúde, e outras medidas essenciais no enfrentamento da pandemia da COVID-19.

Na busca de estratégias para conter o avanço da COVID-19 no município de Itabaiana-SE, o 18º boletim epidemiológico se configura como instrumento de vigilância para contribuir com informações relevantes e qualificadas, visando direcionar estrategicamente as ações em saúde pública.

Nessa edição, os dados apresentados no panorama geral (página 2) e no tópico “Evolução dos casos” (página 3) possuem informações numéricas coletadas até o dia 05 de outubro. **Todos os outros dados são referentes à semana epidemiológica 40, que encerrou no dia 03 de outubro.**

1 Brasil, Ministério da Saúde. Disponível em: <https://coronavirus.saude.gov.br/sobre-a-doenca>. Acesso em: 22 de maio de 2020.

Dados atualizados em 05/10/2020. Horário: 22:30



PANORAMA GERAL



As informações contidas nesse Boletim Epidemiológico são preliminares, sendo constantemente avaliadas quanto ao preenchimento de definição de caso, duplicidades e notificações tardias, portanto, estão **sujeitas a modificações**.



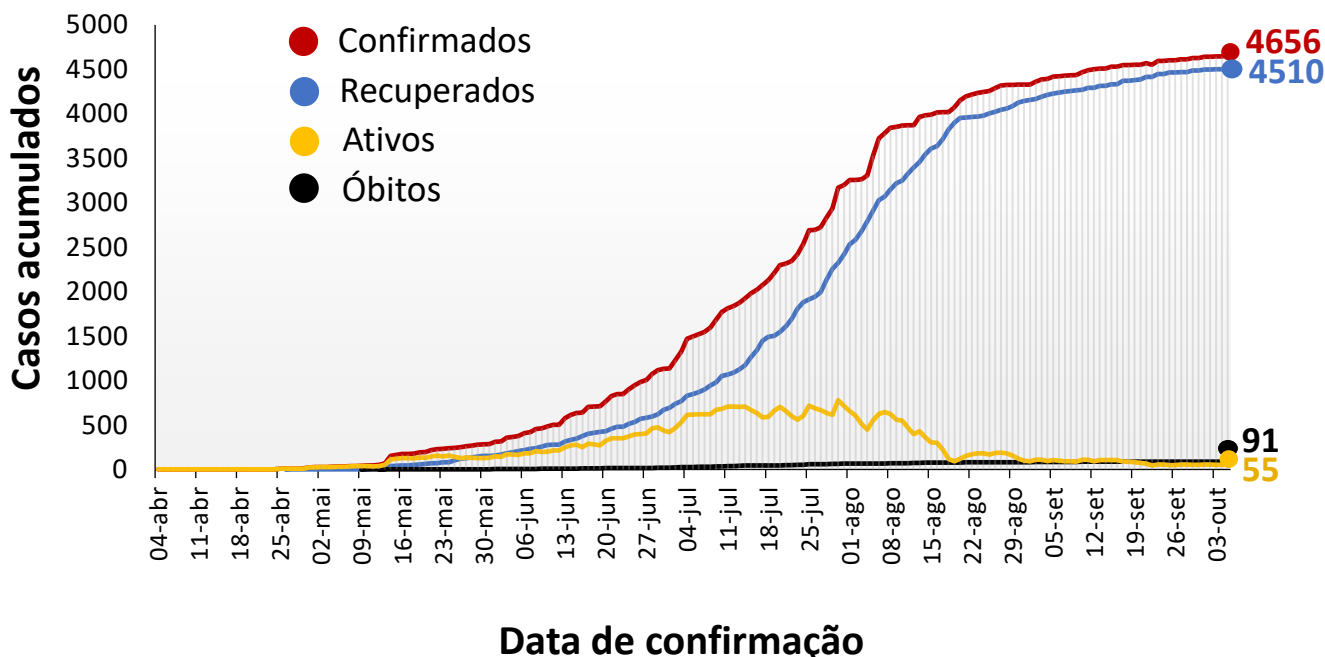
PANORAMA ITABAIANA

Casos Negativos	7.453
Total de Testes Realizados	12.098
Pessoas Hospitalizadas	7
Isolamento Domiciliar	48

Dados atualizados em 05/10/2020. Horário: 22:30

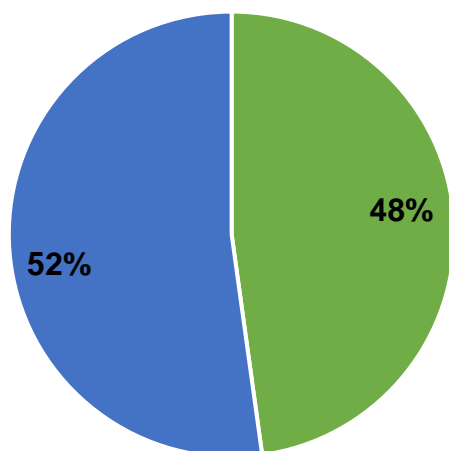
EVOLUÇÃO DOS CASOS

Acumulado de casos e óbitos de COVID-19 por data de notificação



Na última semana, o número acumulado de notificações aumentou 0,9 % em relação ao valor acumulado das semanas anteriores.

DISTRIBUIÇÃO POR SEXO



Mulheres 2430

Homens 2226

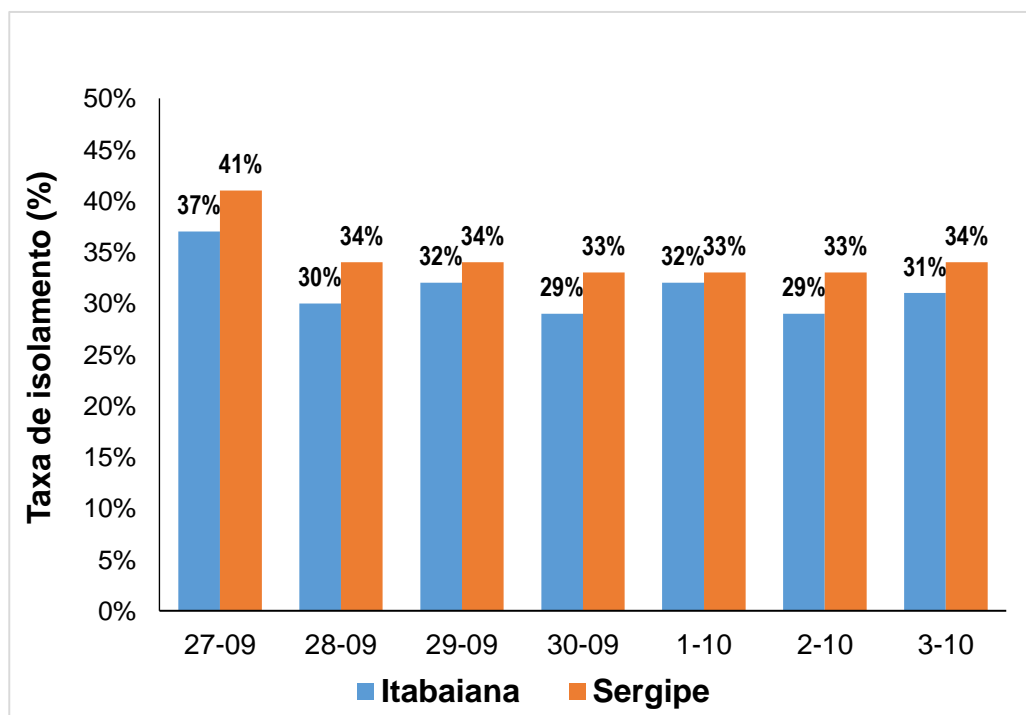
Mulheres compõem a maior parcela da população notificada com COVID-19 em Itabaiana.

Fonte: Vigilância Epidemiológica – Secretaria Municipal de Saúde de Itabaiana-SE



ISOLAMENTO SOCIAL

Índice de Isolamento Social em Itabaiana e em Sergipe na semana 40



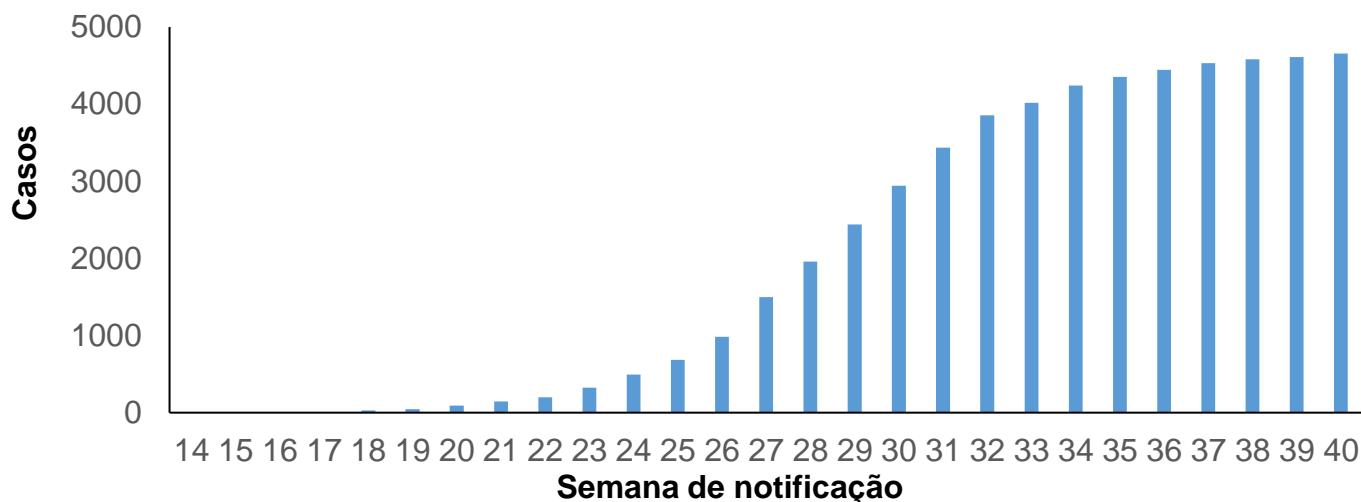
Itabaiana apresenta a menor média de isolamento social registrada em uma semana (31%). A redução desse índice pode estar relacionado ao comportamento da população diante da reabertura.

Dados atualizados em 03/10/2020. Horário: 22:30

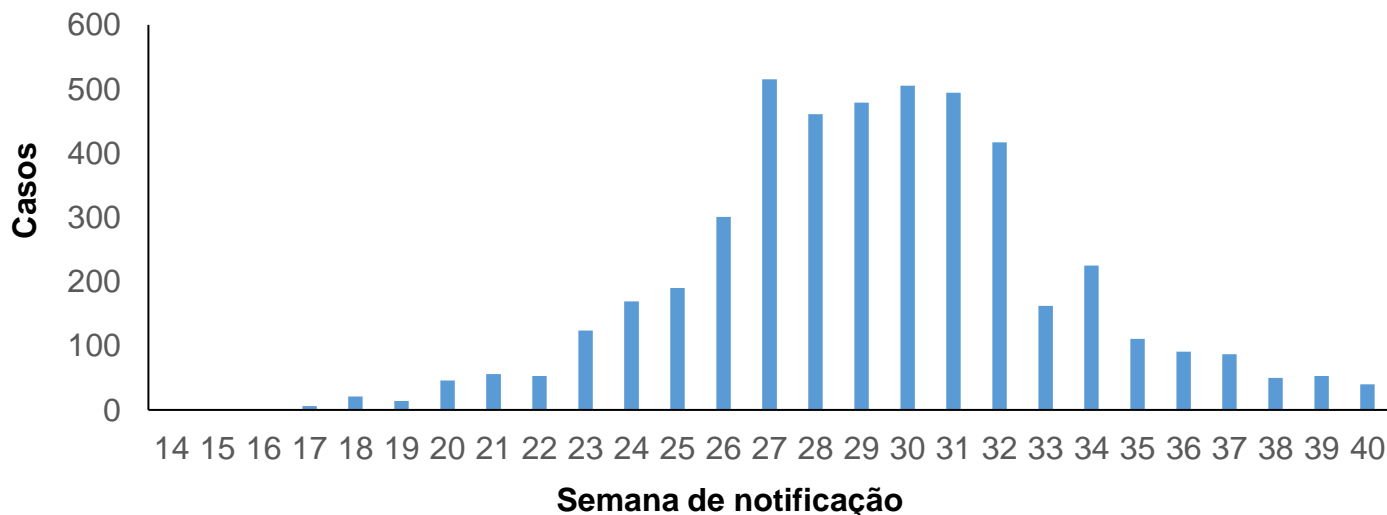


EVOLUÇÃO DOS CASOS

Casos acumulados de COVID-19 por Semana Epidemiológica de notificação



Casos novos de COVID-19 por Semana Epidemiológica de notificação



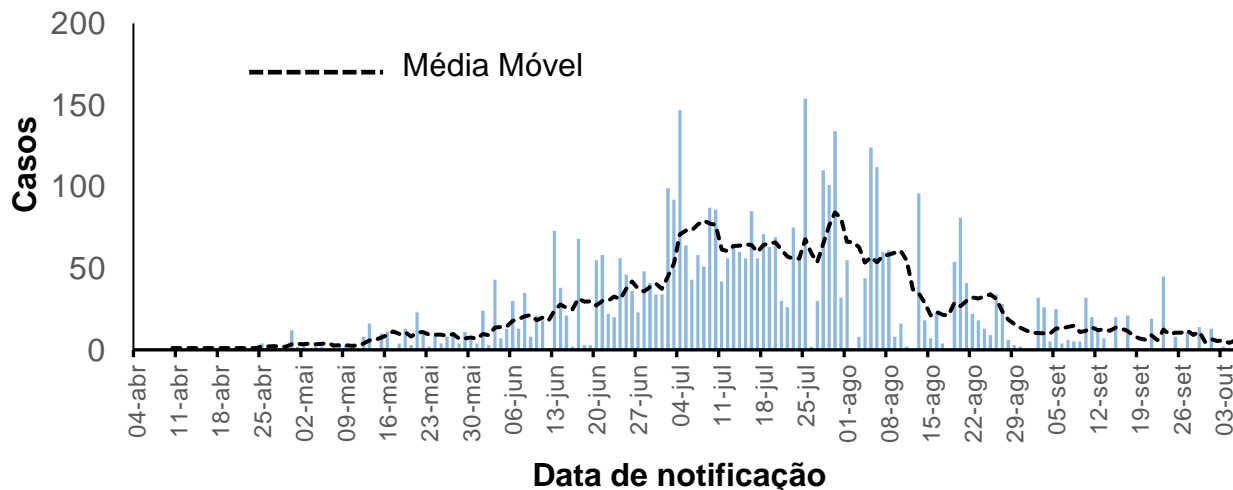
O gráfico superior mostra que, em relação ao valor acumulado da semana anterior (semana 39), a semana 40 apresentou um crescimento de 0,9 % do número de novos casos. O gráfico da parte inferior da página mostra que a semana 40 apresentou uma redução de 26% do número de notificações registradas em uma 40 semana, quando comparado à semana 39.

Fonte: Vigilância Epidemiológica – Secretaria Municipal de Saúde de Itabaiana-SE



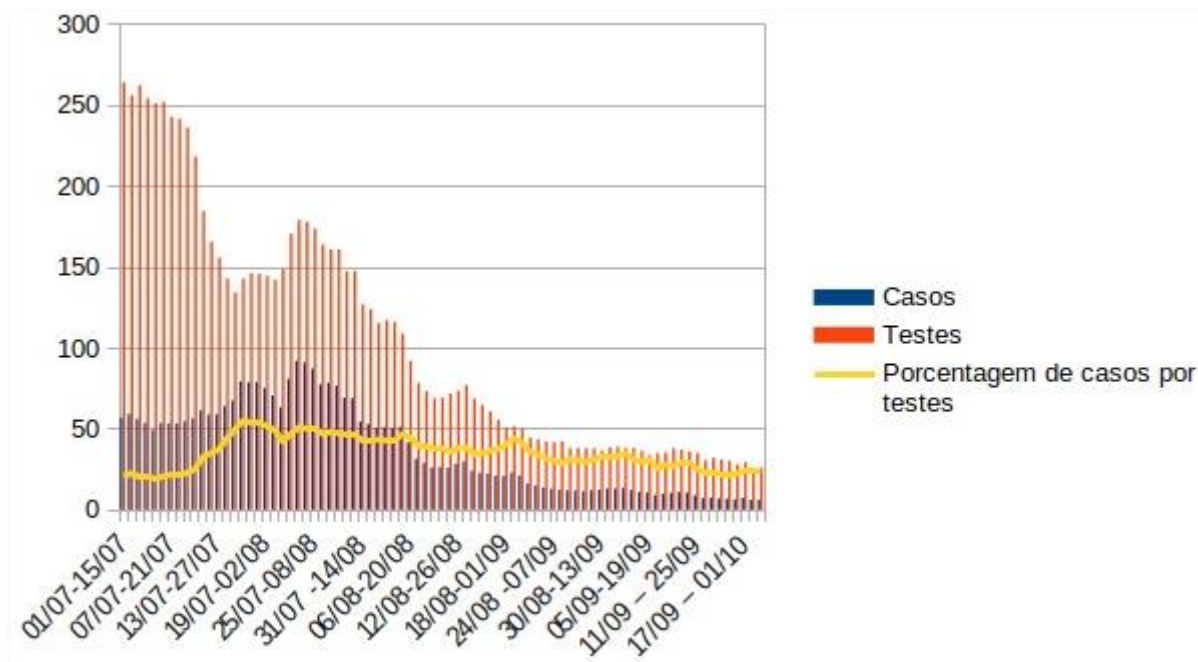
EVOLUÇÃO DOS CASOS

Casos novos de COVID-19 por data de notificação



A linha pontilhada, no gráfico, representa a média móvel diária dos últimos 7 dias. No dia 05 de outubro essa média foi de 8,2 casos/dia. Observa-se uma redução de 17,4% no valor dessa média, quando comparada à média móvel de 14 dias atrás. Itabaiana permanece em queda do número de notificações.

Relação entre casos positivos e número de testes aplicados



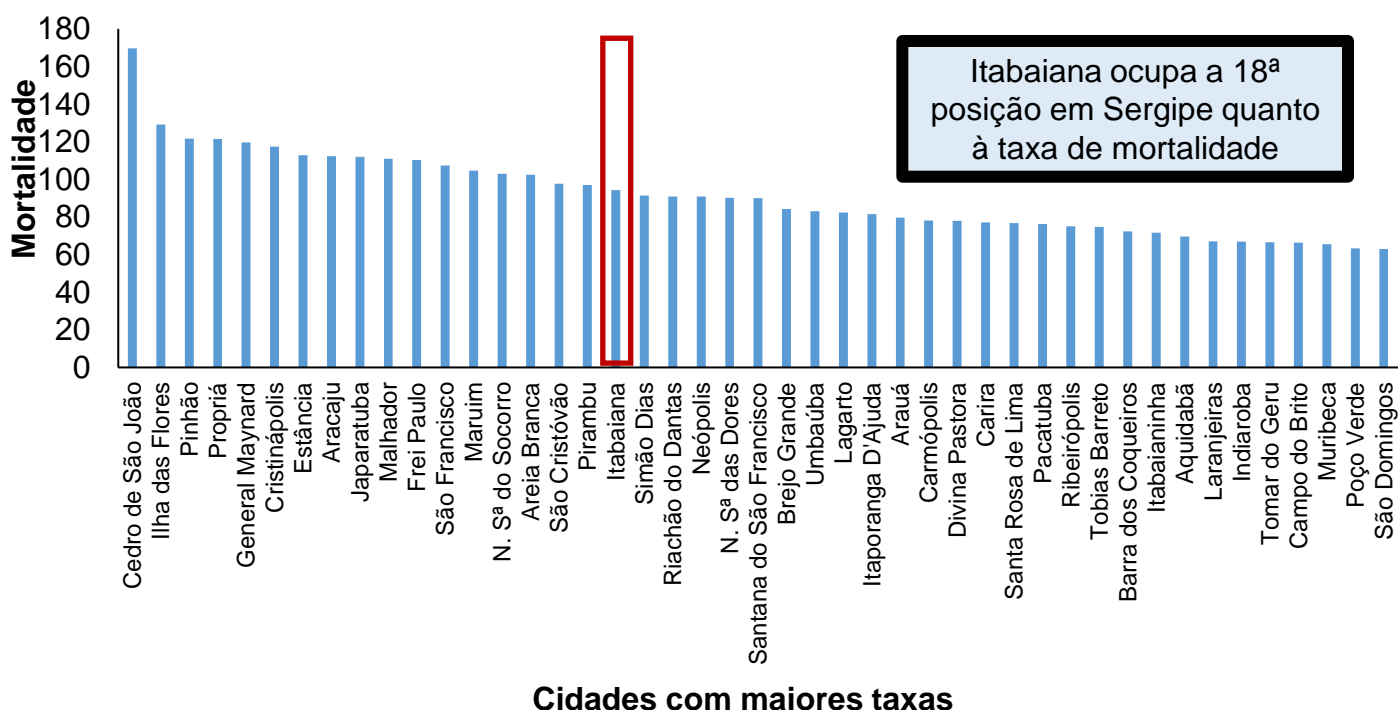
O gráfico acima mostra a relação entre casos positivos e testes para Covid-19, comparados com média móvel de 15 dias para ambos e com dados tomados a partir de julho. A linha amarela representa a porcentagem de casos por testes.

EVOLUÇÃO DOS CASOS

Incidência dos casos de COVID-19 no município de Itabaiana-SE



Taxa de Mortalidade dos casos de COVID-19 no município de Itabaiana-SE

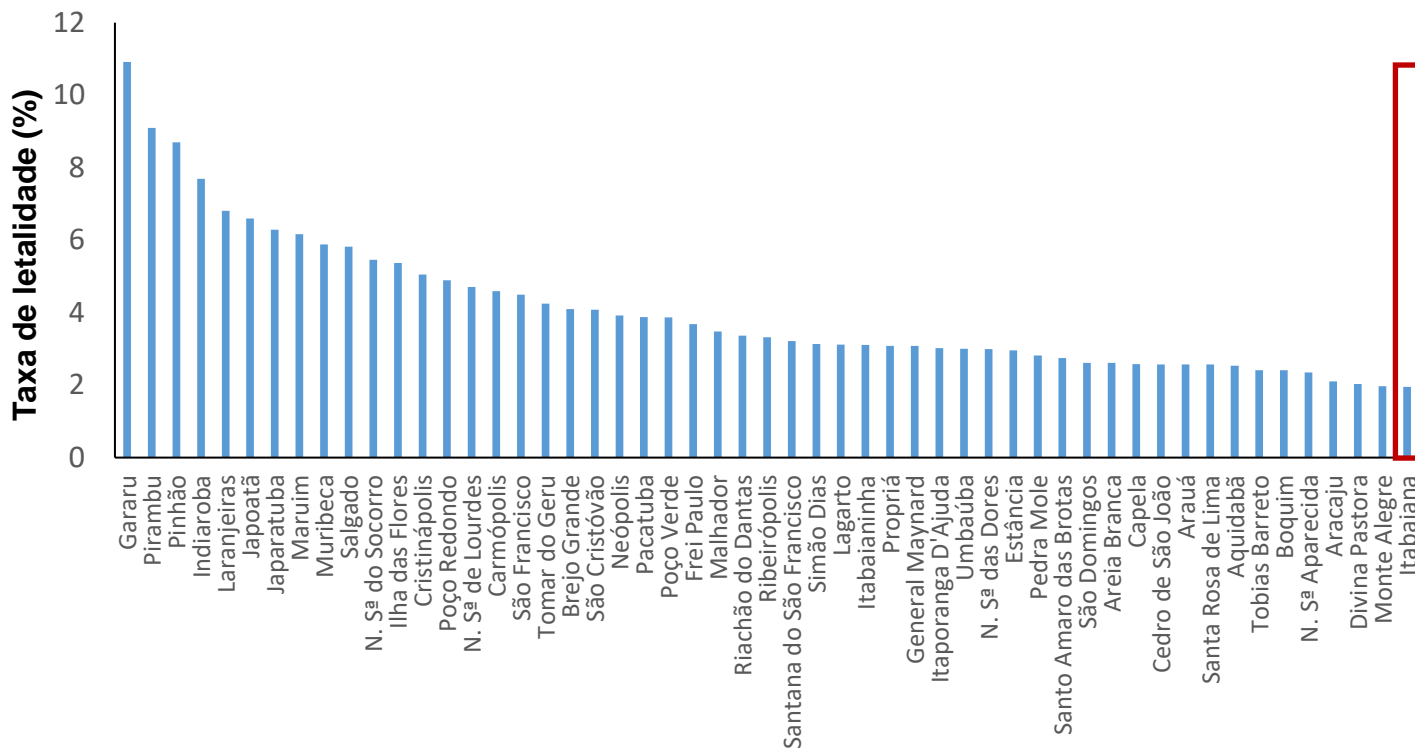


Fonte: Vigilância Epidemiológica – Secretaria Municipal de Saúde de Itabaiana-SE e GAL/SES/DIVPEP



EVOLUÇÃO DOS CASOS

Taxa de Letalidade dos casos de COVID-19 no município de Itabaiana-SE



Cidades com maiores taxas

Itabaiana apresenta uma das menores taxas de letalidade (1,9 %) do Estado de Sergipe, ocupando a 53ª posição. A taxa de letalidade é calculada considerando o número de óbitos confirmados e o número de notificações de COVID-19.

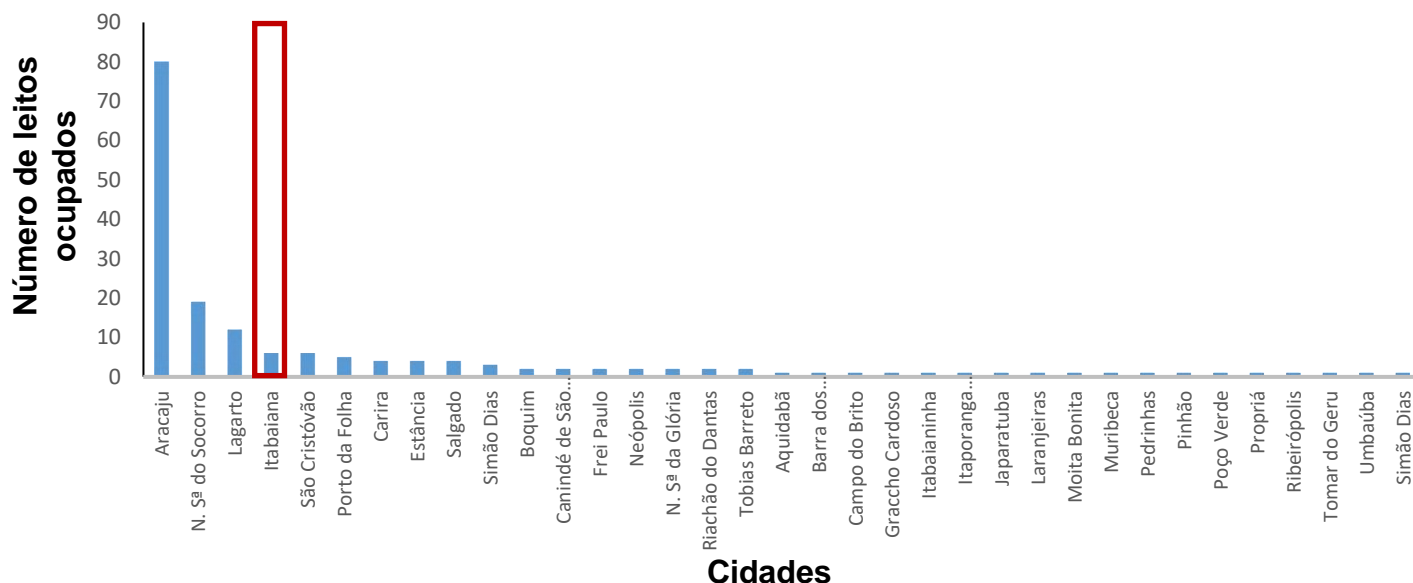
Taxas muito elevadas, apresentadas por alguns municípios, podem ser reflexo de um menor número de testes realizados nessas cidades.

A testagem representa uma boa ferramenta a ser utilizada como medida de saúde pública e pode gerar informações importantes na tomada de decisão da gestão local.

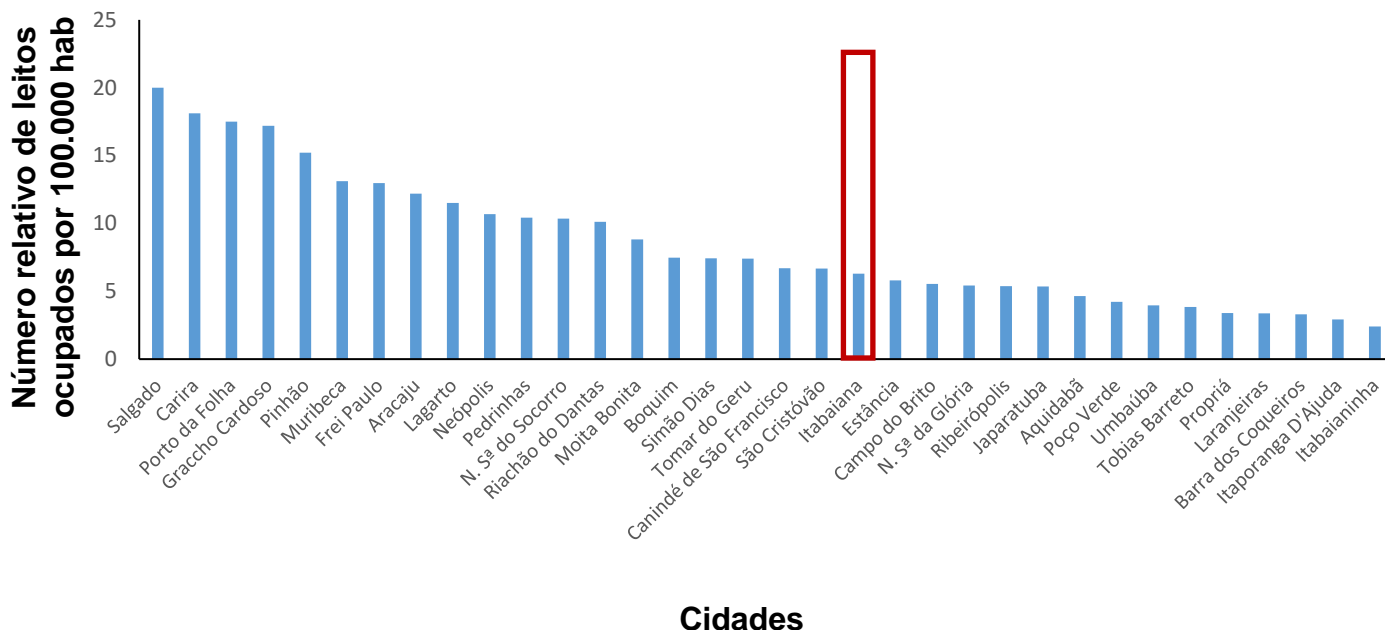


EVOLUÇÃO DOS CASOS

Ocupação de leitos (UTI + Enfermaria) dos casos de COVID-19 por municípios do Estado de Sergipe



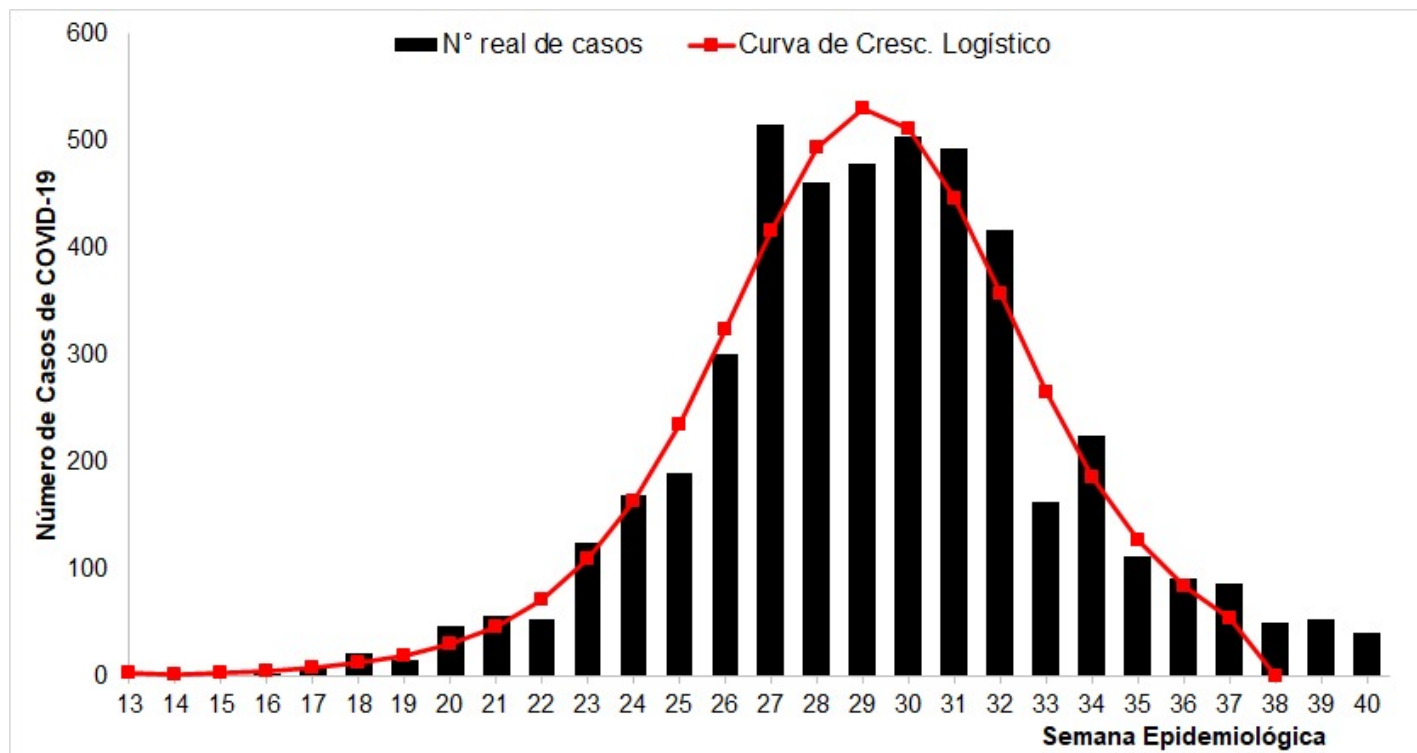
Ocupação de leitos (UTI + Enfermaria) dos casos de COVID-19 por 100.000 hab nos municípios do Estado de Sergipe



Entre as cidades do Estado de Sergipe, Itabaiana é a 4ª cidade que mais ocupa leitos em números absolutos. Entretanto, quando relativo a 100.000 hab, a cidade passa a ocupar a 20ª posição.

PROJEÇÃO DOS CASOS NA CURVA EPIDEMIOLÓGICA

Projeção do número de notificações, na curva epidemiológica, de COVID-19 para Itabaiana-SE nas duas próximas semanas



Nota-se que Itabaiana tem diminuído o número de novos casos semanais, observados na cauda direita do gráfico. A média móvel diária também corrobora essa informação.

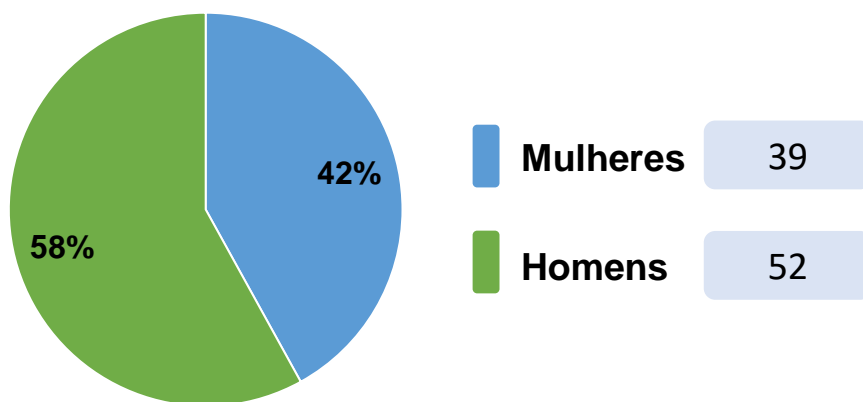


ÓBITOS

Óbitos Confirmados por faixa etária

Faixa Etária	Óbitos	Taxa (%)
< 1 ano	0	0,0
1-4	0	0,0
5-14	0	0,0
15-19	0	0,0
20-39	5	5,5
40-59	18	19,8
60-69	15	16,5
70-79	25	27,5
> 80	28	30,7
Total	91	100

Óbitos Confirmados por sexo



A maior parte dos óbitos por Covid-19 (mais de 70%) no município de Itabaiana corresponde a idosos com idade igual ou superior a 60 anos. Também observa-se que quanto maior a idade, maior a letalidade.

A letalidade observada no município de Itabaiana (1,9 %) é menor que a letalidade observada no estado de Sergipe (2,6%) e a nível nacional (3 %).

Vale destacar que, novamente, na semana 40 a procura por atendimento no centro de referência para COVID-19 foi diminuído. Isso pode estar relacionado à diminuição do número de casos no município e ou até mesmo as pessoas que apresentam sintomas de síndrome gripal não possuem interesse no diagnóstico. Esse fato deve ser observado com cautela pelos gestores em saúde.

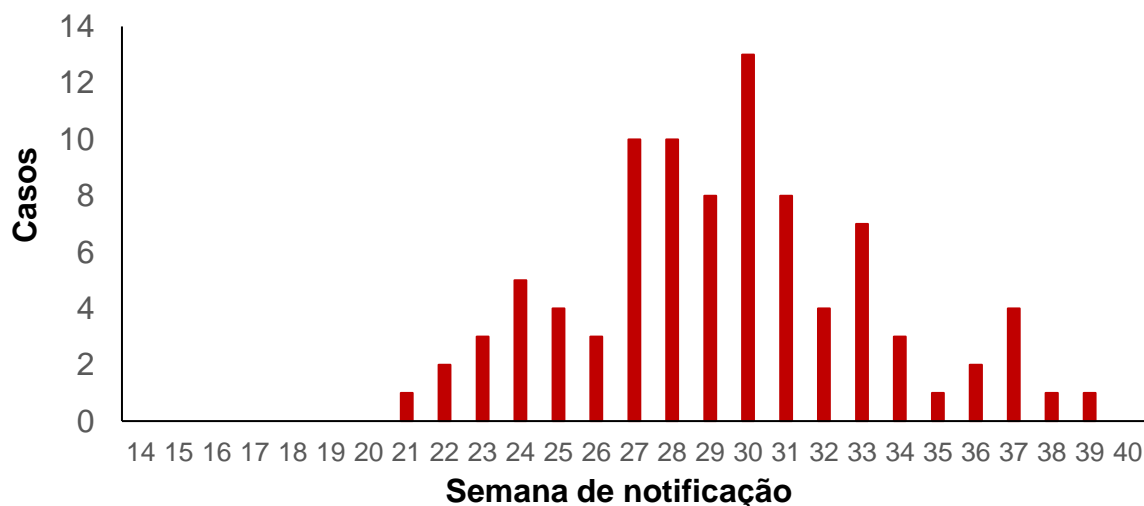


EVOLUÇÃO DOS ÓBITOS

**Acumulados de óbitos de COVID-19 por
Semana Epidemiológica de notificação**



**Notificação de óbitos de COVID-19 por
Semana Epidemiológica de notificação**



Os gráficos mostram que em relação ao valor acumulado da semana anterior (semana 39), a semana 40 apresentou um aumento de 1,1 % no número de novos óbitos.



AÇÕES DESENVOLVIDAS PELA SECRETARIA MUNICIPAL DE SAÚDE DURANTE A PANDEMIA

Ao longo de todo o tempo de pandemia, a secretaria municipal de saúde tem realizado várias atividades, entre elas:

Ações em feiras-livres

- Organização quanto ao espaçamento das bancas;
- Instalação de lavabos móveis;
- Orientações em saúde (lavagem das mãos);
- Diminuição de bancas com suspensão de venda de confecções, calçados e importados;
- Redução do número de bancas de um mesmo proprietário;
- Fiscalização da montagem das bancas;
- Desinfecção das bancas antes e depois da realização da feira;
- Distribuição e orientação quanto ao uso de máscaras de tecido e álcool em gel 70%.

Ações com caminhoneiros e motoristas em geral:

- Realização de barreiras sanitárias em três pontos de entrada da cidade;
- Orientação em educação e saúde, lavagem das mãos, entrega de kit de higiene, desinfecção do caminhão e veículos, distribuição de máscaras de tecido e aferição de temperatura.

Demais ações

- Entrega do Centro de Atendimento para Enfrentamento à COVID-19, localizado no Bairro Sítio Porto;
- Compra e entrega de duas ambulâncias que estão disponíveis para o Centro de Atendimento para Enfrentamento à COVID-19 e Unidade de Referência Pediátrica (SESP)
- Testagem rápida nos profissionais da Secretaria de Saúde, SMTT, Guarda Municipal, Polícia Militar e Civil, coveiros, caminhoneiros, motoristas de ônibus e cobradores;
- Aquisição de rodo que emite raios ultravioletas tipo C, que mata vírus e bactérias, através do IFS;
- Capacitação dos profissionais que atuam no centro de atendimento para intubação de paciente;
- **Mais de 17 mil atendimentos realizados até o dia 05 de outubro de 2020;**



AÇÕES DESENVOLVIDAS PELA SECRETARIA MUNICIPAL DE SAÚDE DURANTE A PANDEMIA

Ações diversas:

- Criação da comissão COVID;
- Criação da central de atendimento com 5 números disponíveis;
- Organização e estruturação para atendimentos sem aglomerações em todas as unidades;
- Elaboração do plano de contingência;
- Distribuição de álcool gel individual e máscaras de tecido para os ACS e ACE;
- Adesão ao programa "Saúde na Hora" que amplia o horário de atendimento em 2 UBS, tornando-as unidades de referência para atendimento à adultos (UBS Sítio Porto) e à crianças (SESP) com síndrome gripal;
- Contratação de mais profissionais;
- Elaboração do fluxograma de atendimento dos pacientes com síndrome gripal;
- Elaboração do POP (Procedimento Operacional Padrão de Higiene e Limpeza);
- Capacitação das equipes das unidades básicas de saúde;
- Entrega de kit de limpeza com MOPS para as equipes de serviços gerais;
- Produção de vídeos explicativos com profissionais de diversas áreas da saúde;
- Parceria com as instituições UFS e IFS, e com a empresa Central do Adubo, na aquisição de insumos e EPI's;
- Higienização e desinfecção de ambientes públicos;
- Mutirão de conscientização (Caixa Econômica Federal, Casas Lotéricas e Praças);
- Organização e estruturação das ruas das agências da Caixa Econômica para garantir o distanciamento social;
- Orientação para coveiros e profissionais de funerárias;
- Elaboração do fluxograma de testagem;
- Elaboração do protocolo de alta;
- Entrega de kit de higiene com máscara, álcool em gel e sabonete líquido nos povoados, bairros e oficinas da cidade;
- Disponibilização de contato exclusivo para vigilância sanitária;
- Aquisição de mais de 140 mil reais do TJSE para compra de EPI's.



OBSERVAÇÕES GERAIS

As informações contidas nesse Boletim Epidemiológico são preliminares, sendo constantemente avaliadas quanto ao preenchimento de definição de caso, duplicidades e notificações tardias, portanto, estão sujeitas a modificações.

O município de Itabaiana-SE ainda permanece como o município que mais realizou testes por 100 mil habitantes, no Estado de Sergipe. Isso tem contribuído significativamente para que o município serrano permaneça apresentando uma das menores taxas de letalidade (1,9%) do Estado de Sergipe.

O número de notificações diárias para COVID-19 no município de Itabaiana-SE, na semana epidemiológica 40, apresentou um crescimento de apenas 0,9 % do número de novos casos. Esse é um dos menores crescimentos já apresentados até o momento. Além disso, observa-se uma redução do valor da média móvel dos últimos 7 dias quando comparada a de 14 dias atrás, o que indica que Itabaiana permanece em queda do número de notificações.

As mulheres ainda permanecem representando a maior parcela das notificações em Itabaiana. Entretanto os homens representam a maior parcela dos óbitos. Além disso, revela-se que maioria dos óbitos registrados foram adultos e idosos, sendo mais de 70% indivíduos acima de 60 anos.

Em relação ao número de óbitos e ocupação de leitos, dados considerados mais realísticos, Itabaiana continua apresentando uma redução expressiva desses números. Mas, os cuidados em relação ao distanciamento social e as medidas de saúde (higiene das mãos e uso de máscaras) devem permanecer, para evitar uma nova onda de contaminação.

Sabe-se que aproximadamente 5% da população do município testou positivo de forma sintomática. Alguns estudos indicam que 10 a 12 vezes mais pessoas apresentam a forma assintomática. Ressaltamos novamente, que apenas um novo inquérito epidemiológico poderá contribuir para que se conheça mais sobre a parcela da população de Itabaiana que fora imunizada naturalmente.

Os dados apresentados até o momento poderão contribuir na tomada de decisões e avaliações das medidas mitigadoras para conter a propagação do vírus no município serrano.

Seja prudente, siga as de orientações de sanitizações!