



ANÁLISE DAS DEMONSTRAÇÕES

AL NICOLAU ENGENHARIA E SERVIÇOS - CNPJ N° 35.095.155/0001-33

$$\text{I.L.G} = \frac{\text{AC} + \text{RLP}}{\text{PC} + \text{PNC}} = \begin{array}{|r|} \hline 4.603.863,73 \\ \hline 292.105,41 \\ \hline \end{array} \quad \begin{array}{|r|} \hline 15,76 \\ \hline 15,76097 \\ \hline \end{array}$$

$$\text{I.L.C} = \frac{\text{AC}}{\text{PC}} = \begin{array}{|r|} \hline 4.603.863,73 \\ \hline 189.037,03 \\ \hline \end{array} \quad \begin{array}{|r|} \hline 24,35 \\ \hline 24,3543 \\ \hline \end{array}$$

ILG (Índice de Liquidez Geral)

ILC (Índice de Liquidez Corrente)

Ativo Circulante	4.603.863,73
Realizável a Longo Prazo	0,00
Total	4.603.863,73
Passivo Circulante	189.037,03
Passivo Não Circulante	103.068,38
Total	292.105,41

OBSERVAÇÕES QUANTO A ANÁLISE:


As demonstrações apresentadas possuem autenticação da Junta Comercial de Pernambuco (JUCEPE) sob protocolo n° 239258142. O Balanço Patrimonial não apresentou realizável a longo prazo, logo, o Índice de Liquidez Geral foi calculado somente com o Ativo Circulante, Passivo Circulante e Passivo Não Circulante (AC/(PC+PNC)). A licitante também apresentou o cálculo dos índices assinados digitalmente por seu administrador e por sua contabilista.

CONSIDERAÇÕES FINAIS:

A empresa obteve índices adequados quais indicam que está apta a cumprir com suas obrigações a curto e longo prazo de forma mais que satisfatória.

Ante o exposto, empresa está apta quanto a Qualificação Econômico-Financeira nos moldes do art. 27, inc. III c/c art. 31 da Lei n° 8.666/93, e conforme subitem 10.4 da Concorrência 013/2023.

Analisado em 29 de novembro de 2023

  
Coordenadora de Núcleo



ANÁLISE DAS DEMONSTRAÇÕES

JBSMA CONSTRUTORA E INCORPORADORA EIRELI - CNPJ N° 01.842.819/0001-69

$$\text{I.L.G.} = \frac{\text{AC} + \text{RLP}}{\text{PC} + \text{PNC}} = \begin{array}{|c|} \hline - \\ \hline - \\ \hline \end{array} \quad \begin{array}{|c|} \hline - \\ \hline - \\ \hline \end{array}$$

$$\text{I.L.C.} = \frac{\text{AC}}{\text{PC}} = \begin{array}{|c|} \hline - \\ \hline - \\ \hline \end{array} \quad \begin{array}{|c|} \hline - \\ \hline - \\ \hline \end{array}$$

ILG (Índice de Liquidez Geral)  
ILC (Índice de Liquidez Corrente)

Ativo Circulante	0,00
Realizável a Longo Prazo	0,00
Total	0,00
Passivo Circulante	0,00
Passivo Não Circulante	0,00
Total	0,00

OBSERVAÇÕES QUANTO A ANÁLISE:

As demonstrações apresentadas correspondem ao ano de 2021, por não atender a premissa básica do subitem 10.4.1 do edital da Concorrência 013/2023: "Balço patrimonial e demonstrações contábeis do último exercício social (2022)", não será feita a análise dos índices.

CONSIDERAÇÕES FINAIS:

Ante o exposto, empresa está inapta quanto a Qualificação Econômico-Financeira nos moldes do art. 27, inc. III c/c art. 31 da Lei nº 8.666/93, e conforme subitem 10.4 da Concorrência 013/2023.

Analisado em 29 de novembro de 2023

  
\_\_\_\_\_  
Coordenadora de Núcleo



ANÁLISE DAS DEMONSTRAÇÕES

MJD CONSTRUÇÕES E SERVIÇOS LTDA - CNPJ N° 09.523.284/0001-75

$$\text{I.L.G} = \frac{\text{AC} + \text{RLP}}{\text{PC} + \text{PNC}} = \begin{array}{|r|} \hline 2.616.641,37 \\ \hline 1.299.180,35 \\ \hline \end{array} \quad \begin{array}{|r|} \hline 2,01 \\ \hline 2,014071 \\ \hline \end{array}$$

$$\text{I.L.C} = \frac{\text{AC}}{\text{PC}} = \begin{array}{|r|} \hline 2.616.641,37 \\ \hline 1.299.180,35 \\ \hline \end{array} \quad \begin{array}{|r|} \hline 2,01 \\ \hline 2,014071 \\ \hline \end{array}$$

ILG (Índice de Liquidez Geral)  
ILC (Índice de Liquidez Corrente)

Ativo Circulante	2.616.641,37
Realizável a Longo Prazo	0,00
Total	2.616.641,37
Passivo Circulante	1.299.180,35
Passivo Não Circulante	0,00
Total	1.299.180,35

OBSERVAÇÕES QUANTO A ANÁLISE:


As demonstrações apresentadas possuem autenticação do Sistema Público de Escrituração Digital (Sped) sob recibo n° 38.9E.04.54.05.2D.96.23.C0.82.C6.05.7A.43.16.00.D5.46.FA.FD-0. O Balanço Patrimonial não apresentou realizável a longo prazo, tampouco passivo não circulante, logo, os índices foram calculados somente com o Ativo Circulante e Passivo Circulante (AC/PC). A licitante também apresentou o cálculo dos índices assinados digitalmente por seu administrador e por seu contabilista.

CONSIDERAÇÕES FINAIS:

A empresa obteve índices adequados quais indicam que está apta a cumprir com suas obrigações a curto e longo prazo de forma satisfatória.

Ante o exposto, empresa está apta quanto a Qualificação Econômico-Financeira nos moldes do art. 27, inc. III c/c art. 31 da Lei n° 8.666/93, e conforme subitem 10.4 da Concorrência 013/2023.

Analisado em 29 de novembro de 2023

  
Coordenadora de Núcleo



ANÁLISE DAS DEMONSTRAÇÕES

MOBICON CONSTRUTORA LTDA - CNPJ N° 12.260.240/0001-04

$$I.L.G = \frac{AC + RLP}{PC + PNC} = \frac{19.890.200,99}{16.480.462,37} = \frac{1,21}{1,206896}$$

$$I.L.C = \frac{AC}{PC} = \frac{19.890.200,99}{7.461.514,44} = \frac{2,67}{2,665706}$$

ILG (Índice de Liquidez Geral)  
ILC (Índice de Liquidez Corrente)

Ativo Circulante	19.890.200,99
Realizável a Longo Prazo	0,00
Total	19.890.200,99
Passivo Circulante	7.461.514,44
Passivo Não Circulante	9.018.947,93
Total	16.480.462,37

OBSERVAÇÕES QUANTO A ANÁLISE:


As demonstrações apresentadas possuem autenticação do Sistema Público de Escrituração Digital (Sped) sob recibo n° 3F.56.40.59.91.C5.95.62.5E.6A.9C.54.56.E6.AB.17.22.27.6E.49-7. O Balanço Patrimonial não apresentou realizável a longo prazo, logo, o Índice de Liquidez Geral foi calculado somente com o Ativo Circulante, Passivo Circulante e Passivo Não Circulante (AC/(PC+PNC)). A licitante também apresentou o cálculo dos índices assinados digitalmente por seu sócio administrador e por seu contabilista.

CONSIDERAÇÕES FINAIS:

A empresa obteve índices adequados quais indicam que está apta a cumprir com suas obrigações a curto e longo prazo de forma satisfatória.

Ante o exposto, empresa está apta quanto a Qualificação Econômico-Financeira nos moldes do art. 27, inc. III c/c art. 31 da Lei n° 8.666/93, e conforme subitem 10.4 da Concorrência 013/2023.

Analisado em 29 de novembro de 2023

  
\_\_\_\_\_  
Coordenadora de Núcleo



ANÁLISE DAS DEMONSTRAÇÕES

TECCOL ENGENHARIA LTDA - CNPJ N° 15.586.696/0001-57

$$I.L.G = \frac{AC + RLP}{PC + PNC} = \frac{28.531.280,93}{7.228.681,92} = \frac{3,95}{3,946955}$$

$$I.L.C = \frac{AC}{PC} = \frac{28.058.632,36}{4.829.823,88} = \frac{5,81}{5,809452}$$

ILG (Índice de Liquidez Geral)  
ILC (Índice de Liquidez Corrente)

Ativo Circulante	28.058.632,36
Realizável a Longo Prazo	472.648,57
Total	28.531.280,93
Passivo Circulante	4.829.823,88
Passivo Não Circulante	2.398.858,04
Total	7.228.681,92

OBSERVAÇÕES QUANTO A ANÁLISE:

As demonstrações apresentadas possuem autenticação do Sistema Público de Escrituração Contábil (Sped) sob recibo n° 1F.F6.F6.B3.7A.A2.A9.6A.55.BE.27.41.1F.F9.E4.DF.85.E6.F9. CD-9. Apesar da excelente organização das demonstrações contábeis, a licitante deixou de atentar-se ao subitem 10.4.1.1.1 do edital da Concorrência 013/2023: "Estes índices deverão ser calculados e demonstrados pelos licitantes, em documento assinado pelo contador da empresa, de acordo as técnicas correntes de contabilidade". **A empresa deveria ter apresentado o cálculo dos índices indicados assinados pelo contabilista, o que não ocorreu.**

CONSIDERAÇÕES FINAIS:

Embora tenha apresentado índices satisfatórios, a empresa deixou de cumprir os requisitos do subitem 10.4.1.1.1 desta concorrência.

Ante o exposto, empresa está inapta quanto a Qualificação Econômico-Financeira nos moldes do art. 27, inc. III c/c art. 31 da Lei n° 8.666/93, e conforme subitem 10.4 da Concorrência 013/2023.

Analisado em 29 de novembro de 2023

  
\_\_\_\_\_  
Coordenadora de Núcleo