



## **GOVERNO MUNICIPAL DE ITABAIANA GRANDE**

**FUNDO MUNICIPAL DE SAÚDE DE ITABAIANA**

Av. Vereador Olímpo Grande, N° 133, Porto, Itabaiana - SE, CEP: 49510-200  
(79) 3431-4923 – Email: saude@itabaiana.se.gov.br



# **RELATÓRIO ANUAL DE GESTÃO 2025**



**PERÍODO DE REFERÊNCIA:  
JANEIRO A DEZEMBRO DE 2025**



# GOVERNO MUNICIPAL DE ITABAIANA GRANDE



## FUNDO MUNICIPAL DE SAÚDE DE ITABAIANA

Av. Vereador Olímpo Grande, N° 133, Porto, Itabaiana - SE, CEP: 49510-200  
(79) 3431-4923 – Email: saude@itabaiana.se.gov.br

### **Prefeito**

Valmir dos Santos Costa

### **Secretária Municipal de Saúde**

Genilza de Jesus Santos

### **Equipe Técnica**

#### **Assessoria de Planejamento em Saúde**

Wagner Costa Santana  
Emanuelly Carvalho Hora

#### **Ouvidoria Municipal SUS**

Sérgia Rodrigues de Oliveira  
**Equipe Multiprofissional da APS**  
Thaislaine Cunha Almeida

#### **Atenção Primária à Saúde**

Luana Santana Santos

#### **Núcleo de Assistência Especializada à Saúde**

Emilly dos Reis Carvalho Torres

#### **Atenção Especializada à Saúde**

Lara Gabriella Jesus Santos

#### **Regulação à Saúde**

Rafael Santos Sousa

#### **Programa Saúde na Escola**

Silvania Menezes dos Santos

#### **Assistência Farmacêutica**

Jadson Alves da Costa Junior

#### **Vigilância Sanitária**

Adelvan Maciel de Souza

#### **Transporte Sanitário**

Oswaldo Barros Machado

#### **Vigilância Epidemiológica**

Misllane Silva Batista

#### **Licitação**

Odirlei Braga de Menezes

#### **Imunização e Rede de Frio**

Andrea de Jesus Tavares

#### **Compras**

Thierisson Santos Costa

#### **Atenção à Saúde Bucal**

Juliana Santos Andrade

#### **Finanças**

José Anderson de Santana

#### **Atenção à Saúde Mental**

Aline de Santana Andrade

#### **Setor de Pessoal**

Michele Machado Porto



# GOVERNO MUNICIPAL DE ITABAIANA GRANDE

FUNDO MUNICIPAL DE SAÚDE DE ITABAIANA

Av. Vereador Olímpo Grande, N° 133, Porto, Itabaiana - SE, CEP: 49510-200  
(79) 3431-4923 – Email: saude@itabaiana.se.gov.br



## SUMÁRIO

<b>1 IDENTIFICAÇÃO DO MUNICÍPIO .....</b>	<b>4</b>
<b>1.1 Informações Territoriais .....</b>	<b>4</b>
<b>1.3 Informações da Gestão .....</b>	<b>4</b>
<b>1.4 Fundo Municipal de Saúde.....</b>	<b>4</b>
<b>1.5 Conselho Municipal de Saúde .....</b>	<b>4</b>
<b>2 INTRODUÇÃO .....</b>	<b>5</b>
<b>3 DADOS DEMOGRÁFICO E DE MORBIMORTALIDADE.....</b>	<b>6</b>
<b>4 REDE DE SAÚDE .....</b>	<b>11</b>
<b>4.1 Rede Física de Serviços Públicos Municipais de Saúde.....</b>	<b>13</b>
<b>4.2 Atenção Primária à Saúde (APS) .....</b>	<b>16</b>
<b>4.2.1 Ações desenvolvidas pela APS.....</b>	<b>19</b>
<b>4.2.2 EMULTI – Equipe Multiprofissional na APS .....</b>	<b>20</b>
<b>4.2.3 Programa Saúde na Escola (PSE) .....</b>	<b>22</b>
<b>4.2.4 Saúde Bucal .....</b>	<b>23</b>
<b>4.5 Atenção Especializada à Saúde.....</b>	<b>24</b>
<b>4.5.1 Produção dos Serviços Especializado De Reabilitação e Equoterapia .....</b>	<b>26</b>
<b>4.5.2 Atenção à Saúde de Média e Alta Complexidade .....</b>	<b>27</b>
<b>4.5.3 Serviço de Atenção Domiciliar (SAD) – Programa Melhor em Casa</b>	<b>29</b>
<b>4.6 Saúde Mental.....</b>	<b>33</b>
<b>4.7 Transporte Sanitário .....</b>	<b>35</b>
<b>4.8 Vigilância Sanitária .....</b>	<b>35</b>
<b>AÇÕES E ATIVIDADES DESENVOLVIDAS – ANO 2025 .....</b>	<b>36</b>
<b>ESTRUTURA OPERACIONAL E GESTÃO .....</b>	<b>37</b>
<b>4.9 Vigilância Epidemiológica.....</b>	<b>38</b>
<b>5 ASSISTÊNCIA FARMACÊUTICA.....</b>	<b>49</b>
<b>6 NÚCLEO DE ASISTÊNCIA ESECIALIZADA EM SAÚDE - NUAES.....</b>	<b>50</b>
<b>7 RECURSOS HUMANOS.....</b>	<b>53</b>
<b>9 PLANEJAMENTO EM SAÚDE .....</b>	<b>83</b>
<b>12 DIRETRIZES, OBJETIVOS, METAS E INDICADORES .....</b>	<b>89</b>
<b>6.1 Atenção Primária à Saúde.....</b>	<b>89</b>
<b>6.2 Atenção Especializada à Saúde.....</b>	<b>101</b>



# GOVERNO MUNICIPAL DE ITABAIANA GRANDE

## FUNDO MUNICIPAL DE SAÚDE DE ITABAIANA

Av. Vereador Olímpo Grande, N° 133, Porto, Itabaiana - SE, CEP: 49510-200  
(79) 3431-4923 – Email: saude@itabaiana.se.gov.br



<b>6.3 Assistência Farmacêutica .....</b>	<b>107</b>
<b>6.4 Atenção Psicossocial .....</b>	<b>110</b>
<b>6.5 Vigilância em Saúde .....</b>	<b>111</b>





# GOVERNO MUNICIPAL DE ITABAIANA GRANDE



## FUNDO MUNICIPAL DE SAÚDE DE ITABAIANA

Av. Vereador Olímpio Grande, N° 133, Porto, Itabaiana - SE, CEP: 49510-200  
(79) 3431-4923 – Email: saude@itabaiana.se.gov.br

## 1 IDENTIFICAÇÃO DO MUNICÍPIO

### 1.1 Informações Territoriais

**Código IBGE do Município: 2802908**

**Gentílico: Itabaianense**

**UF: SE**

**Cidade: Itabaiana**

**Área Territorial: 337,348 km<sup>2</sup>**

**População ano 2022: 103.440 habitantes**

**Prefeito: Valmir dos Santos Costa**

### 1.2 Secretaria Municipal de Saúde

**Nome do Órgão: Secretaria Municipal de Saúde de Itabaiana**

**Número CNES: 3471403**

**CNPJ: 13.104.740/0010-00**

**E-mail: saude@itabaiana.se.gov.br**

**Endereço: Av. Vereador Olímpio Grande, N° 133, Porto, Itabaiana – SE**

**CEP: 49510-200**

### 1.3 Informações da Gestão

**Secretário (a) de Saúde: Genilza de Jesus Santos**

**E-mail: saude@itabaiana.se.gov.br**

**Telefone: (79) 999248126**

### 1.4 Fundo Municipal de Saúde

**Instrumento da Criação: Lei nº 767/95**

**Data da Criação: 07 de março de 1995**

**CNPJ: 12.219.015/0001-24**

**E-mail: saude@itabaiana.se.gov.br**

**Natureza Jurídica: FUNDO Municipal de saúde de Itabaiana**

**Gestor do Fundo: Genilza de Jesus Santos**

### 1.5 Conselho Municipal de Saúde

**Instrumento de Criação: Lei nº 2.052**

**Data da Criação: 06 de junho de 2017**

**Presidente: Viviane de Oliveira Santos**



# GOVERNO MUNICIPAL DE ITABAIANA GRANDE

## FUNDO MUNICIPAL DE SAÚDE DE ITABAIANA

Av. Vereador Olímpo Grande, N° 133, Porto, Itabaiana - SE, CEP: 49510-200  
(79) 3431-4923 – Email: [itabaiana@cosemse.org.br](mailto:itabaiana@cosemse.org.br)



## 2 INTRODUÇÃO

O Relatório Anual de Gestão (RAG) é um instrumento de planejamento do Sistema Único de Saúde - SUS que apresenta elementos fundamentais para o acompanhamento e avaliação das iniciativas amplamente indicadas pelo Plano Municipal de Saúde (PMS) e anualmente operacionalizadas pela Programação Anual de Saúde (PAS), sob responsabilidade da gestão, visando o alcance dos objetivos do SUS. O RAG permite a verificação da efetividade e da eficiência alcançadas na atenção integral à saúde, subsidia as atividades de controle e auditoria, além de constituir-se em importante instrumento de controle social e de referência para a participação social na atuação da gestão municipal em saúde.

O RAG, conforme item IV do art. 4º da Lei Nº 8.142/90, referenciado também a Lei Complementar 141/2012 e Portaria 575/2012 do Ministério da Saúde, constitui como instrumento de comprovação da aplicação dos recursos, as ações realizadas com a execução da Programação Anual de Saúde, tornando-se a principal ferramenta de acompanhamento da gestão da saúde nas três esferas de governo.

Tem por finalidade mostrar as realizações, os resultados e os produtos obtidos em função das metas programadas; identifica a mudança e o impacto alcançado em função dos objetivos estabelecidos; assinala o grau de estrutura e organização, em função dos recursos aplicados e dos resultados, assinalando os avanços conseguidos e os obstáculos que dificultaram o trabalho, produzindo subsídios para a tomada de decisões, e apresenta recomendações julgadas necessárias. Permite ainda desenvolver ações de avaliação, controle e auditoria e viabiliza o controle social através do Conselho Municipal de Saúde.

Por fim, o RAG 2025 apresenta os resultados alcançados pelo SUS no exercício e recomenda eventuais providências que se fizerem necessárias. Essas funções explicitam o desempenho orçamentário e financeiro da Secretaria Municipal de Saúde de Itabaiana e os resultados físicos obtidos pela atuação governamental descentralizada, consolidando o desempenho anual das metas traçadas pelo PMS 2022-2025 e a avaliação de seus indicadores.



# GOVERNO MUNICIPAL DE ITABAIANA GRANDE

## FUNDO MUNICIPAL DE SAÚDE DE ITABAIANA

Av. Vereador Olímpo Grande, N° 133, Porto, Itabaiana - SE, CEP: 49510-200  
(79) 3431-4923 – Email: [itabaiana@cosemse.org.br](mailto:itabaiana@cosemse.org.br)



### 3 DADOS DEMOGRÁFICO E DE MORBIMORTALIDADE

#### 3.1. População estimada por sexo e faixa etária

Período: 2025

Faixa Etária	Masculino	Feminino	Total
0 a 4 anos	3.491	3.329	6.820
5 a 9 anos	3.810	3.641	7.451
10 a 14 anos	3.852	3.647	7.499
15 a 19 anos	4.156	3.893	8.049
20 a 29 anos	8.955	9.139	18.094
30 a 39 anos	8.825	9.633	18.458
40 a 49 anos	7.487	8.696	16.183
50 a 59 anos	5.661	6.374	12.035
60 a 69 anos	3.666	4.364	8.030
70 a 79 anos	1.980	2.565	4.545
80 anos e mais	776	1.310	2.086
<b>Total</b>	<b>52.659</b>	<b>56.591</b>	<b>109.250</b>

Fonte: Estimativas preliminares elaboradas pelo Ministério da Saúde/SVS/DASNT/CGIAE (DataSUS/Tabnet)  
Data da consulta: 06/03/2026.



# GOVERNO MUNICIPAL DE ITABAIANA GRANDE

## FUNDO MUNICIPAL DE SAÚDE DE ITABAIANA

Av. Vereador Olímpo Grande, N° 133, Porto, Itabaiana - SE, CEP: 49510-200  
(79) 3431-4923 – Email: [itabaiana@cosemse.org.br](mailto:itabaiana@cosemse.org.br)



### 3.2. Nascidos Vivos

Número de nascidos vivos por residência da mãe.

Unidade Federação	2021	2022	2023	2024
ITABAIANA	1.425	1.281	1.354	1.315

Fonte: Sistema de Informações sobre Nascidos Vivos (MS/SVS/DASIS/SINASC)  
Data da consulta: 06/03/2026.

### 3.3. Principais causas de internação por local de residência

Morbidade Hospitalar de residentes, segundo capítulo da CID-10.

Capítulo CID-10	2021	2022	2023	2024	2025
I. Algumas doenças infecciosas e parasitárias	827	191	213	143	130
II. Neoplasias (tumores)	247	315	444	578	410
III. Doenças sangue órgãos hemat e transt imunitár	23	45	45	39	28
IV. Doenças endócrinas nutricionais e metabólicas	66	58	86	63	81
V. Transtornos mentais e comportamentais	29	38	47	35	46
VI. Doenças do sistema nervoso	55	60	58	53	60
VII. Doenças do olho e anexos	30	25	20	29	27
VIII. Doenças do ouvido e da apófise mastóide	2	6	4	8	8
IX. Doenças do aparelho circulatório	345	464	587	399	408



# GOVERNO MUNICIPAL DE ITABAIANA GRANDE

## FUNDO MUNICIPAL DE SAÚDE DE ITABAIANA

Av. Vereador Olímpo Grande, N° 133, Porto, Itabaiana - SE, CEP: 49510-200  
(79) 3431-4923 – Email: [itabaiana@cosemse.org.br](mailto:itabaiana@cosemse.org.br)



Capítulo CID-10	2021	2022	2023	2024	2025
X. Doenças do aparelho respiratório	279	593	528	612	444
XI. Doenças do aparelho digestivo	386	722	932	959	607
XII. Doenças da pele e do tecido subcutâneo	42	58	103	142	124
XIII. Doenças sist osteomuscular e tec conjuntivo	25	63	75	73	78
XIV. Doenças do aparelho geniturinário	194	319	359	384	356
XV. Gravidez parto e puerpério	1.327	1.353	1.291	1.187	1.032
XVI. Algumas afec originadas no período perinatal	109	151	172	168	159
XVII. Malf cong deformid e anomalias cromossômicas	28	47	32	39	36
XVIII. Sint sinais e achad anorm ex clín e laborat	71	94	131	112	87
XIX. Lesões enven e alg out conseq causas externas	566	642	743	640	553
XX. Causas externas de morbidade e mortalidade	-	-	-	-	-
XXI. Contatos com serviços de saúde	132	164	203	339	217
CID 10ª Revisão não disponível ou não preenchido	-	-	-	-	-
<b>Total</b>	<b>4.783</b>	<b>5.408</b>	<b>6.073</b>	<b>6.002</b>	<b>4.891</b>

Fonte: Sistema de Informações Hospitalares do SUS (SIH/SUS)  
Data da consulta: 06/03/2026.



## GOVERNO MUNICIPAL DE ITABAIANA GRANDE

### FUNDO MUNICIPAL DE SAÚDE DE ITABAIANA

Av. Vereador Olímpo Grande, N° 133, Porto, Itabaiana - SE, CEP: 49510-200  
(79) 3431-4923 – Email: [itabaiana@cosemse.org.br](mailto:itabaiana@cosemse.org.br)



### 3.4. Mortalidade por grupos de causas

Mortalidade de residentes, segundo capítulo CID-10

Capítulo CID-10	2021	2022	2023	2024
I. Algumas doenças infecciosas e parasitárias	170	32	30	31
II. Neoplasias (tumores)	84	52	89	97
III. Doenças sangue órgãos hemat e transt imunitár	1	5	4	1
IV. Doenças endócrinas nutricionais e metabólicas	51	48	30	35
V. Transtornos mentais e comportamentais	9	9	15	14
VI. Doenças do sistema nervoso	27	29	21	23
VII. Doenças do olho e anexos	-	-	-	-
VIII. Doenças do ouvido e da apófise mastóide	-	-	-	-
IX. Doenças do aparelho circulatório	137	146	158	147
X. Doenças do aparelho respiratório	50	79	52	86
XI. Doenças do aparelho digestivo	19	38	29	31
XII. Doenças da pele e do tecido subcutâneo	6	4	3	19
XIII. Doenças sist osteomuscular e tec conjuntivo	1	2	-	3



## GOVERNO MUNICIPAL DE ITABAIANA GRANDE

### FUNDO MUNICIPAL DE SAÚDE DE ITABAIANA

Av. Vereador Olímpo Grande, N° 133, Porto, Itabaiana - SE, CEP: 49510-200  
(79) 3431-4923 – Email: [itabaiana@cosemse.org.br](mailto:itabaiana@cosemse.org.br)



Capítulo CID-10	2021	2022	2023	2024
XIV. Doenças do aparelho geniturinário	10	26	17	16
XV. Gravidez parto e puerpério	1	-	-	2
XVI. Algumas afec originadas no período perinatal	13	17	9	8
XVII.Malf cong deformid e anomalias cromossômicas	9	11	6	2
XVIII.Sint sinais e achad anorm ex clín e laborat	60	51	55	55
XIX. Lesões enven e alg out conseq causas externas	-	-	-	-
XX. Causas externas de morbidade e mortalidade	124	135	113	133
XXI. Contatos com serviços de saúde	-	-	-	-
XXII.Códigos para propósitos especiais	-	-	-	-
<b>Total</b>	<b>772</b>	<b>684</b>	<b>631</b>	<b>703</b>

Fonte: Sistema de Informações sobre Mortalidade (MS/SVS/CGIAE/SIM-TABNET)  
Data da consulta: 06/03/2026.

O Com a divulgação dos **resultados do Censo Demográfico 2022 e estimativas populacionais recentes**, Itabaiana cresceu substancialmente, alcançando **103.439 habitantes** recenseados em 2022, tornando-se a **terceira cidade mais populosa do estado**, atrás apenas de Aracaju e Nossa Senhora do Socorro.

As estimativas populacionais mais recentes do IBGE para **2025** apontam um total aproximado de **109.250 habitantes** no município, reforçando a tendência de



# GOVERNO MUNICIPAL DE ITABAIANA GRANDE

## FUNDO MUNICIPAL DE SAÚDE DE ITABAIANA

Av. Vereador Olímpo Grande, N° 133, Porto, Itabaiana - SE, CEP: 49510-200  
(79) 3431-4923 – Email: [itabaiana@cosemse.org.br](mailto:itabaiana@cosemse.org.br)



crescimento demográfico observada na última década e sua importância demográfica no estado.

Dados preliminares sobre a estrutura etária do município (Censo 2022) indicam uma distribuição populacional que se aproxima do padrão observado em outros municípios brasileiros, com predomínio na faixa de adultos jovens e residentes urbanos, embora dados estratificados por faixa etária completos ainda estejam em processo de divulgação oficial pelo IBGE.

## 4 REDE DE SAÚDE

De acordo com os dados oficiais do **Cadastro Nacional de Estabelecimentos de Saúde – CNES**, o município de **Itabaiana/SE** conta com uma rede diversificada de serviços de saúde pública e privada cadastrados, os quais prestam atendimento ao **Sistema Único de Saúde (SUS)** e à população em geral. O CNES é o sistema oficial do Ministério da Saúde que registra todos os estabelecimentos de saúde no país, independentemente de sua natureza jurídica ou de integrarem diretamente o SUS, fornecendo uma base essencial para gestão, planejamento e avaliação da rede assistencial local.

Na rede municipal e conveniada, Itabaiana possui um conjunto de unidades que atendem às necessidades de atenção primária, secundária e apoio diagnóstico, estando incluídas instituições de gestão pública (municipal e estadual), entidades empresariais e organizações privadas e filantrópicas com serviços credenciados ao SUS. Entre os estabelecimentos cadastrados no município, encontram-se:

Período 08/2025

### Rede física de estabelecimentos de saúde por tipo de estabelecimentos

Tipo de Estabelecimento	Dupla	Estadual	Municipal	Total
-------------------------	-------	----------	-----------	-------



# GOVERNO MUNICIPAL DE ITABAIANA GRANDE

## FUNDO MUNICIPAL DE SAÚDE DE ITABAIANA

Av. Vereador Olímpo Grande, N° 133, Porto, Itabaiana - SE, CEP: 49510-200  
(79) 3431-4923 – Email: [itabaiana@cosemse.org.br](mailto:itabaiana@cosemse.org.br)



### Rede física de estabelecimentos de saúde por tipo de estabelecimentos

Tipo de Estabelecimento	Dupla	Estadual	Municipal	Total
HOSPITAL GERAL	0	0	2	2
CENTRAL DE ABASTECIMENTO	0	0	1	1
POSTO DE SAUDE	0	0	9	9
UNIDADE MOVEL DE NIVEL PRE-HOSPITALAR NA AREA DE URGENCIA	0	3	0	3
HOSPITAL/DIA – ISOLADO	0	0	2	2
UNIDADE DE VIGILANCIA EM SAUDE	0	0	1	1
POLICLINICA	0	0	1	1
CENTRAL DE GESTAO EM SAUDE	0	0	1	1
CENTRO DE SAUDE/UNIDADE BASICA	0	0	22	22
CLINICA/CENTRO DE ESPECIALIDADE	0	0	8	8
UNIDADE DE APOIO DIAGNOSE E TERAPIA (SADT ISOLADO)	0	0	11	11
UNIDADE MOVEL TERRESTRE	0	0	1	1
CENTRO DE ATENCAO PSICOSSOCIAL	0	0	2	2



# GOVERNO MUNICIPAL DE ITABAIANA GRANDE

## FUNDO MUNICIPAL DE SAÚDE DE ITABAIANA

Av. Vereador Olímpo Grande, N° 133, Porto, Itabaiana - SE, CEP: 49510-200  
(79) 3431-4923 – Email: [itabaiana@cosemse.org.br](mailto:itabaiana@cosemse.org.br)



### Rede física de estabelecimentos de saúde por tipo de estabelecimentos

Tipo de Estabelecimento	Dupla	Estadual	Municipal	Total
<b>Total</b>	<b>0</b>	<b>3</b>	<b>61</b>	<b>64</b>

Observação: Os dados apresentados referem-se ao número de estabelecimentos de saúde públicos ou prestadores de serviços ao SUS

Fonte: Cadastro Nacional de Estabelecimentos de Saúde (CNES)

Data da consulta: 30/09/2025.

Além disso, existem estabelecimentos estaduais de saúde com atuação no município, como o **Hospital Regional Dr. Pedro Garcia Moreno Filho**, que presta serviços de média e alta complexidade à população de Itabaiana e de municípios da região, com elevada demanda pelo SUS e uma ampla gama de procedimentos diagnósticos e terapêuticos oferecidos.

Embora o número total de estabelecimentos varie ao longo do tempo com atualizações no CNES, dados anteriores indicavam cerca de **55 estabelecimentos de saúde cadastrados no município**, entre públicos e privados com vínculo ao SUS, incluindo **unidades de atenção básica, postos, centros de especialidades, laboratórios, consultórios, pronto-socorro e serviços de apoio diagnóstico**.

De modo geral, a maior parte da população itabaianense é atendida por serviços e estabelecimentos que participam da rede do **SUS**, fortalecendo a oferta de ações e serviços de saúde desde a atenção primária até a média e alta complexidade, em articulação com o governo estadual e com outras esferas de gestão.

#### 4.1 Rede Física de Serviços Públicos Municipais de Saúde



## GOVERNO MUNICIPAL DE ITABAIANA GRANDE

### FUNDO MUNICIPAL DE SAÚDE DE ITABAIANA

Av. Vereador Olímpo Grande, N° 133, Porto, Itabaiana - SE, CEP: 49510-200  
(79) 3431-4923 – Email: [itabaiana@cosemse.org.br](mailto:itabaiana@cosemse.org.br)



O sistema municipal de saúde de Itabaiana conta com sessenta e dois (62) Estabelecimentos na Rede Física de Saúde Pública e Privada de Prestação de Serviços ao SUS.

As Tabelas abaixo especificam quanto à avaliação da oferta e produção dos serviços e estabelecimentos de saúde com vínculo SUS e a sua natureza jurídica

**Tabela 3 – Tipo de estabelecimento cadastrado que atendem ao SUS segundo tipo de natureza jurídica**

CNES	NOME FANTASIA	NATUREZA JURÍDICA
850659	Ambulatório De Atenção Especializada Da Rede Materno Infanti	Administração pública
2444305	CACL	Entidades empresariais
6266762	Caps Ad Santo Onofre	Administração pública
2815885	Caps II Renato Bispo De Lima	Administração pública
205702	Central Municipal De Rede De Frios De Itabaiana	Administração pública
5739187	Centro De Especialidades Odontologicas Dr Tarcisio Menezes	Administração pública
7377010	Centro De Fisioterapia Municipal De Itabaiana Geraldo Teles	Administração pública
4431146	Centro De Imagem E Diagnostico Francisco Paes Da Costa	Administração pública
2611880	Centro De Saúde Dr Jose Souto Diniz	Administração pública
9163042	Centro De Saúde Dra Wedna Mendes Rodrigues	Administração pública
2477750	Centro De Saúde Gilza Maria Dos Santos Ribeiro Mutirão	Administração pública
6992900	Centro Integrado De Diagnostico	Entidades empresariais
2658461	Centro Medico De Itabaiana Ltda	Entidades empresariais
2477777	Clinica De Saude Da Familia Manoel Pereira De Andrade	Administração pública
2477688	Clinica De Saude Da Familia Vereador Vivaldo Menezes	Administração pública
3539105	Clinica Do Rim	Entidades empresariais
3312089	Clinica Semedi	Entidades empresariais
2680068	Clinica Vitae	Entidades empresariais
9757236	CMI Centro Medico Integrado	Entidades empresariais
2502860	CTA de Itabaiana se	Administração pública
2477661	Hospital Dr Pedro Garcia Moreno	Administração pública
2546027	Hospital E Maternidade Sao Jose	Entidades sem fins lucrativos
6312454	IOSE	Entidades empresariais
6817297	Labcito Laboratorio De Citologia Clinica Limitada	Entidades empresariais
6401473	Labfel	Entidades empresariais
991465	Laboclinica Itabaiana	Entidades empresariais



# GOVERNO MUNICIPAL DE ITABAIANA GRANDE

## FUNDO MUNICIPAL DE SAÚDE DE ITABAIANA

Av. Vereador Olímpo Grande, N° 133, Porto, Itabaiana - SE, CEP: 49510-200

(79) 3431-4923 – Email: [itabaiana@cosemse.org.br](mailto:itabaiana@cosemse.org.br)



2953676	Laboratorio Peixoto	Entidades empresariais
6872786	Polo Academia Da Saude Miguel Teles	Administração pública
6872751	Polo Academia Da Saude Sao Cristovao	Administração pública
6872794	Polo Academia Da Saude Sitio Porto	Administração pública
2477696	Posto de Saude Agrovila Dr Maria do Carmo N Alves	Administração pública
2477718	Posto de Saude Bom Jardim	Administração pública
2611910	Posto de Saude Caraibas	Administração pública
6431399	Posto de Saude Do Carrilho	Administração pública
2816008	Posto de Saude Mangabeira	Administração pública
3471438	Posto de Saude Mangueira Jose Augusto De Menezes	Administração pública
5362938	Posto de Saude Ormeil Camara	Administração pública
5253853	Posto de Saude Sao Jose	Administração pública
2611902	Posto de Saude Severiano Vieira Santos Ribeira	Administração pública
6312519	Posto de Saude Zangue	Administração pública
2469650	Prontolab	Entidades empresariais
3277232	Residencia Terapeutica Morada Da Serra	Administração pública
4039335	Salus laboratorio	Entidades empresariais
3471403	Secretaria municipal de saude de itabaiana	Administração pública
2612283	Sonoclinica	Entidades empresariais
44423	Unidade Basic De Saude Antonio Teles De Mendonca	Administração pública
2546140	Unidade Basica De Saude Dep Djalma Lobo	Administração pública
9048901	Unidade Basica De Saude Dr Luciano Alves Dos Santos	Administração pública
89117	Unidade Basica De Saude Maria Jacinta Dos Santos	Administração pública
428159	Unidade Basica De Saude Maria Meneses Dos Santos	Administração pública
2477726	Unidade Psf Cajaiba	Administração pública
3281329	Unidade Psf Dr Lauro Maia	Administração pública
2477734	Unidade Psf Dr Luciano Siqueira	Administração pública
2477742	Unidade Psf Jose Carlos Jesus Silveira Lagoa Do Forno	Administração pública
2611872	Unidade Psf Pe Do Veado	Administração pública
2546167	Unidade Psf Queimadas	Administração pública
2477769	Unidade Psf Rio Das Pedras	Administração pública
2546159	Unidade Psf Sao Cristovao	Administração pública
2611929	Unidade Psf Serra Prof Deuzinha Tavares Dos Santos	Administração pública
2611899	Unidade Psf Vlademir Souza De Carvalho	Administração pública
9368132	UOM Unidade Movel Odontologica De Itabaiana	Administração pública
3466787	Vigilancia Sanitaria De Itabaiana	Administração pública

Fonte: <https://cnes.datasus.gov.br/pages/estabelecimentos/consulta.jsp>. Acesso em 26/02/2024, às 11:20.



# GOVERNO MUNICIPAL DE ITABAIANA GRANDE

## FUNDO MUNICIPAL DE SAÚDE DE ITABAIANA

Av. Vereador Olímpo Grande, N° 133, Porto, Itabaiana - SE, CEP: 49510-200  
(79) 3431-4923 – Email: [itabaiana@cosemse.org.br](mailto:itabaiana@cosemse.org.br)



A Atenção à Saúde no município de Itabaiana SE é desenvolvida nos níveis primário e secundário, através das Unidades de Saúde, gerenciadas pela Secretaria de Saúde, do Hospital Regional de natureza jurídica estadual e do Hospital e Maternidade São José de natureza jurídica filantrópica. Em virtude da complexidade do trabalho desenvolvido pela Secretaria Municipal de Saúde, a organização do trabalho está internamente distribuída entre coordenações que tanto trabalham no atendimento direto ao usuário como também, em setores de apoio a realização das atividades de atenção à saúde, são elas: Atenção Primária a Saúde, Atenção Especializada em Saúde, Saúde Bucal, Vigilância Epidemiológica, Imunização e Rede de Frios, Ouvidoria, Vigilância Sanitária, Saúde Mental, Núcleo de Planejamento, Assistência Farmacêutica, Transportes, Regulação, Compras, Licitação, Finanças, Setor Pessoal, NUAES e Gabinete do secretário que fazem atendimento à população que assim precisar.

### 4.2 Atenção Primária à Saúde (APS)

A Atenção Primária à Saúde (APS) constitui a principal porta de entrada do Sistema Único de Saúde (SUS) no município de Itabaiana, sendo responsável pela coordenação do cuidado e pela ordenação das Redes de Atenção à Saúde (RAS). Sua organização está fundamentada nos princípios e diretrizes estabelecidos na Constituição Federal de 1988, nas Leis nº 8.080/1990 e nº 8.142/1990, bem como no Decreto nº 7.508/2011.

A organização da APS no município está em consonância com a Política Nacional de Atenção Básica (PNAB), instituída pela Portaria GM/MS nº 2.436, de 21 de setembro de 2017, que define a Atenção Primária como o conjunto de ações individuais, familiares e coletivas que envolvem promoção, prevenção, proteção, diagnóstico, tratamento, reabilitação, redução de danos, cuidados paliativos e vigilância em saúde, desenvolvidas por equipes multiprofissionais, com responsabilidade sanitária sobre territórios definidos.

De acordo com o Cadastro Nacional de Estabelecimentos de Saúde (CNES), o município de Itabaiana conta atualmente com:

- 31 Unidades Básicas de Saúde (UBS) em funcionamento;



## GOVERNO MUNICIPAL DE ITABAIANA GRANDE

### FUNDO MUNICIPAL DE SAÚDE DE ITABAIANA

Av. Vereador Olímpo Grande, N° 133, Porto, Itabaiana - SE, CEP: 49510-200  
(79) 3431-4923 – Email: [itabaiana@cosemssse.org.br](mailto:itabaiana@cosemssse.org.br)



- 04 Unidades de saúde em horário estendido até as 22 horas;
- 30 Equipes de Saúde da Família (eSF) implantadas;
- 07 Equipes de Saúde Bucal (eSB) vinculadas às equipes de APS;
- 03 Equipes Multiprofissionais (eMulti) vinculadas à Atenção Primária;

Essas equipes são responsáveis pelo acompanhamento da população adscrita, desenvolvendo ações contínuas de promoção da saúde, prevenção de agravos, diagnóstico, tratamento, reabilitação e manutenção da saúde, conforme o perfil epidemiológico e social do território.

A APS em Itabaiana organiza seu processo de trabalho com base na adscrição territorial, no vínculo e na responsabilização sanitária, buscando superar o modelo centrado exclusivamente na demanda espontânea. As equipes atuam de forma integrada, articulando ações programadas, atendimento às condições agudas e acompanhamento longitudinal das condições crônicas, em consonância com os princípios da integralidade, equidade e humanização do cuidado.

O município vem avançando na implantação e consolidação do Prontuário Eletrônico do Cidadão (PEC/e-SUS APS), com informatização progressiva das Unidades Básicas de Saúde, visando qualificar os registros assistenciais, fortalecer a integração das informações em saúde, subsidiar o monitoramento e a avaliação das ações, além de aprimorar o planejamento e a gestão da APS.

O acesso aos serviços da Atenção Primária ocorre por meio do acolhimento com escuta qualificada e organização da agenda, combinando atendimento programado e demanda espontânea. O agendamento é realizado diretamente nas unidades de saúde, respeitando critérios de prioridade para grupos mais vulneráveis, como gestantes, idosos, crianças menores de um ano, pessoas com deficiência, usuários com condições crônicas e situações agudas, garantindo atendimento oportuno e resolutivo.

As Unidades Básicas de Saúde do município ofertam, de forma regular, os seguintes serviços e ações: consultas médicas, de enfermagem e odontológicas; atendimentos individuais e coletivos; visitas domiciliares realizadas pelas equipes; ações de promoção da saúde e prevenção de agravos; acompanhamento do pré-



## GOVERNO MUNICIPAL DE ITABAIANA GRANDE

### FUNDO MUNICIPAL DE SAÚDE DE ITABAIANA

Av. Vereador Olímpo Grande, N° 133, Porto, Itabaiana - SE, CEP: 49510-200  
(79) 3431-4923 – Email: [itabaiana@cosemse.org.br](mailto:itabaiana@cosemse.org.br)



natal, puerpério e puericultura; planejamento reprodutivo e familiar; acompanhamento de pessoas com hipertensão arterial, diabetes mellitus e outras condições crônicas; vacinação conforme o Calendário Nacional de Imunizações; realização de testes rápidos para HIV, sífilis e hepatites virais; rastreamento do câncer do colo do útero e do câncer de mama; acompanhamento, tratamento e vigilância das Infecções Sexualmente Transmissíveis (IST); identificação, acompanhamento e tratamento da tuberculose e hanseníase; ações de vigilância em saúde (epidemiológica, sanitária e ambiental); procedimentos ambulatoriais básicos, como curativos, retirada de pontos, aferição de sinais vitais e glicemia capilar; coleta de material para exames laboratoriais, conforme organização local; ações educativas e intersetoriais voltadas à promoção da saúde e proteção social.

Dessa forma, a Atenção Primária à Saúde consolida-se como eixo estruturante do sistema municipal de saúde de Itabaiana, desempenhando papel estratégico na coordenação do cuidado, na organização da rede assistencial e na melhoria dos indicadores de saúde da população. Para o quadriênio 2026–2029, a gestão municipal reafirma o compromisso com o fortalecimento da APS, a qualificação das equipes, a ampliação do acesso, o uso de tecnologias em saúde e a consolidação de práticas que garantam atenção integral, resolutiva e humanizada.

#### Programas de referência de APS ativos no município:

- ✓ Pré-natal
- ✓ Puerpério
- ✓ Puericultura
- ✓ Saúde da Criança
- ✓ Saúde do Adolescente
- ✓ Saúde da Mulher
- ✓ Saúde do Homem
- ✓ Saúde do Idoso
- ✓ Hipertensão
- ✓ Bolsa Família



# GOVERNO MUNICIPAL DE ITABAIANA GRANDE

## FUNDO MUNICIPAL DE SAÚDE DE ITABAIANA

Av. Vereador Olímpo Grande, N° 133, Porto, Itabaiana - SE, CEP: 49510-200  
(79) 3431-4923 – Email: [itabaiana@cosemse.org.br](mailto:itabaiana@cosemse.org.br)



- ✓ Programa Saúde na Escola

A tabela a seguir demonstra o quantitativo total de procedimentos realizados durante o ano de 2025.

Tipo de Produção	Quantidade
Visita Domiciliar	935.615
Atendimento Individual	112.577
Procedimento	204.665
Atendimento Odontológico	14.764

Fonte: Sistema de informação em Saúde para a Atenção Básica – SISAB

### 4.2.1 Ações desenvolvidas pela APS

- Reuniões de avaliação mensal das equipes e apoio matricial em conjunto com o EMULTI: As reuniões das equipes acontecem mensalmente, lideradas pelos enfermeiros das equipes de saúde da família, junto com os agentes comunitário de saúde na sua maioria, onde um profissional de referência da EMULTI realiza o apoio matricial, elaboram, planejam as ferramentas de trabalho e discutem as referências e contra referência dos usuários encaminhados para os profissionais do programa.
- Capacitações: Cursos em plataforma on-line sugestivos para os enfermeiros da APS como um dia de estudo mensal.
- Reuniões mensais com Enfermeiros: a coordenação da APS reuniu-se com as enfermeiras das ESF para alinhamento de fluxos e atividades.



## GOVERNO MUNICIPAL DE ITABAIANA GRANDE

### FUNDO MUNICIPAL DE SAÚDE DE ITABAIANA

Av. Vereador Olímpo Grande, N° 133, Porto, Itabaiana - SE, CEP: 49510-200  
(79) 3431-4923 – Email: [itabaiana@cosemse.org.br](mailto:itabaiana@cosemse.org.br)



- d) Apoio à vacinação: ao longo dos meses, os Agentes Comunitários de Saúde, técnicos de enfermagem e enfermeiros do PSF compuseram a força-tarefa para a vacinação de acordo com calendário vacinal, somando esforços junto à Vigilância Epidemiológica no cumprimento e transparência das metas de vacinação.
- e) Ações coletivas de promoção e prevenção à saúde: de acordo com o calendário da saúde, as unidades realizaram ao longo do ano eventos coletivos, convidando a comunidade para participarem das ações de educação em saúde.

#### 4.2.2 EMULTI – Equipe Multiprofissional na APS

A Portaria GM/MS N° 635, DE 22 DE MAIO DE 2023, substituiu as antigas equipes NASF (Núcleo Ampliado de Saúde da Família e Atenção Básica) para Equipes Multiprofissionais na APS. Esta portaria em questão instituiu, define e cria incentivo financeiro federal de implantação, custeio e desempenho para as modalidades de equipes Multiprofissionais na Atenção Primária à Saúde.

As equipes estão lotadas na Clínica de Saúde da Família Manoel Pereira de Andrade (CNES 247777/INE 0000174831). As equipes são compostas por 19 profissionais (Assistente social – Viviane de Oliveira Santos e Neusivania Teles; Farmacêutico – Gladyson de Jesus Santos Barbosa, Fisioterapeutas – Ériko Albert Santos Menezes, Francielli Peixoto de Carvalho, Yasmin dos Santos, Nádia Nunes Santos, Tamires Araújo Santana; Fonoaudiólogas – Gleiciane Alves dos Santos, Thianny Nunes de Melo e Willianne Tâmara Conceição; Psicólogos – José Milton de Lima Júnior, Fabricio Luiz Barreto Santos, Sabino Moura da Cunha, Vitória Cruz Lima e Izabelle Leite Pereira Macedo; Nutricionistas – Lucas Ricardo dos Santos e Fabiana Pinheiro da Cruz; Profissional de Educação Física – Tiana Soraia do Carmo Santos Souza, sob a coordenação de Thaíslaine Cunha Almeida.

Em relação às ações coletivas vale destacar as atividades de educação em saúde sobre temas variados que incentivam o autocuidado e a melhora da qualidade



## GOVERNO MUNICIPAL DE ITABAIANA GRANDE

### FUNDO MUNICIPAL DE SAÚDE DE ITABAIANA

Av. Vereador Olímpo Grande, N° 133, Porto, Itabaiana - SE, CEP: 49510-200  
(79) 3431-4923 – Email: [itabaiana@cosemse.org.br](mailto:itabaiana@cosemse.org.br)



de vida como ações educativas, os grupos terapêuticos voltaram com todos os cuidados e protocolos pelo ministério da saúde, vídeos educativos disponibilizados na rede social da secretaria municipal de saúde, dentre outras.

Adiante, segue as descrições durante o período.

- a) Reuniões: As reuniões intersetoriais acontecem mensalmente e as de planejamento, semanais para estabelecer metas e fluxograma dos casos clínicos e das atividades coletivas.
  - **Reunião de equipe**: durante todo o ano aconteceu a reunião de equipe entre os profissionais do EMULTI para planejamento do cronograma mensal, questões administrativas, além de discussão sobre processos de trabalho.
- b) **Reunião de Apoio Matricial com Equipes de Saúde da Família**: Mensalmente acontecem as reuniões de matricialmente com as ESF, para planejar e discutir casos, além de ser uma interação profissional, fortalece a comunicação e a resolução de problemas.
- c) Ações no Lar Cidade De Deus: Quinzenalmente os profissionais das eMULTIS realizam atividades com os idosos com o intuito de promover hábitos de vida saudável e prevenção de doenças e agravos.
- d) Programa Saúde Na Escola – PSE: as equipes multiprofissionais juntamente com as ESF orientações quanto aos cuidados de doenças diversas.
- e) Grupos Terapêuticos:
  - **Grupo de Reeducação Alimentar – Mais Com Menos/ Grupo de Atividade Física- Saúde em Movimento**: Semanalmente os usuários dos grupos são acompanhados via teleatendimento, com o compartilhamento de orientações nutricionais, planos alimentares e de exercícios físicos, dicas de alimentação, boa higiene do sono, controle da ansiedade, exercícios sobre postura e alongamento, etc.



## GOVERNO MUNICIPAL DE ITABAIANA GRANDE

### FUNDO MUNICIPAL DE SAÚDE DE ITABAIANA

Av. Vereador Olímpo Grande, N° 133, Porto, Itabaiana - SE, CEP: 49510-200  
(79) 3431-4923 – Email: [itabaiana@cosemse.org.br](mailto:itabaiana@cosemse.org.br)



- **Grupo Antitabagismo:** Grupo terapêutico para usuários que desejam parar de fumar, encaminhados por todas as ESF e apoio aos grupos constituídos nas unidades.
  - **Ginástica Laboral:** Semanalmente acontece a ginástica laboral nos setores de saúde como também nas reuniões de matriciamento, atividade desenvolvida com o foco na saúde do trabalhador.
  - **Ginástica laboral com as enfermeiras:** mensalmente acontece reunião com as enfermeiras de apoio e de PSF para planejamento, momento de educação permanente e saúde do trabalhador.
  - **Grupo de apoio psicológico:** Grupo de apoio psicológico e apoio multiprofissional para os pacientes encaminhados principalmente com transtornos de ansiedade executado pelas psicólogas Michelle Galvão e Luanna Silva.
  - **Grupo Viva Voz/ Grupo da Fala:** Grupo terapêutico semanal, executado pelas fonoaudiólogas na Clínica de Saúde da Família Manoel Pereira de Andrade com adultos com problemas vocais e crianças com atraso de fala.
- f) Atendimentos Individuais / Coletivos: atendimentos individuais e coletivos de nutrição, psicologia e fonoaudiologia priorizados para demandas compartilhadas pelas ESF.
- g) Atendimentos Domiciliares: As visitas domiciliares são realizadas de segunda a sexta de acordo com o cronograma dos profissionais, geralmente elas são compartilhadas multiprofissional ocorrendo na zona rural e urbana.

#### 4.2.3 Programa Saúde na Escola (PSE)

Durante todos os meses do ano acontece ações nas Escolas e Unidades Básicas de Saúde que trata do combate à depressão e Prevenção da mutilação e Suicídio infanto-juvenil e promove também no PSE as ações da Cultura da Paz referenciadas abaixo.



# GOVERNO MUNICIPAL DE ITABAIANA GRANDE

## FUNDO MUNICIPAL DE SAÚDE DE ITABAIANA

Av. Vereador Olímpo Grande, N° 133, Porto, Itabaiana - SE, CEP: 49510-200  
(79) 3431-4923 – Email: [itabaiana@cosemse.org.br](mailto:itabaiana@cosemse.org.br)



Escola Municipal Professora Anailde Santos de Jesus;  
Escola Municipal Vice Gov Benedito Figueiredo;  
Escola Municipal Iana Monteiro de Carvalho;  
Escola Municipal Elizeu de Oliveira;  
Escola Municipal Professora Maria do Carmo moura;  
Escola Municipal Maria Irene Tavares;  
Escola Municipal Professora Vera Cândida Costa Santana;  
Escola Municipal Professora Hermelina da Costa Lima;  
Escola Municipal Professora Maria Elizete Santos;  
Escola Municipal José Filadelfo Araújo;  
Escola Municipal Professora Neilde Pimentel Santos;  
Escola Municipal José Domingos Professor;  
Escola Municipal Professora Maria Vieira de Mendonça;  
Escola Municipal 30 de Agosto;  
Escola Municipal Genário de Oliveira;  
Escola Estadual Augusto César Leite;  
Escola Estadual Nestor Carvalho Lima;  
Escola Estadual Guilhermino Bezerra

### 4.2.4 Saúde Bucal

No que se refere a Saúde Bucal, a assistência perpassa a APS e a Atenção Especializada com os procedimentos realizados no Centro de Especialidades Odontológicas, aplicando-se às atividades procedimentos como: restaurações dentárias, exodontias, raspagem e profilaxia das Arcadas, aplicação tópica de flúor, exames radiográficos periapicais, e, cirurgia oral menor (tecidos moles, dentes inclusos e impactados).

As atividades Odontológicas realizadas nas Unidades Básicas de Saúde, Centro de Especialidades Odontológicas e Unidade Odontológica Móvel, dispõem de



## GOVERNO MUNICIPAL DE ITABAIANA GRANDE

### FUNDO MUNICIPAL DE SAÚDE DE ITABAIANA

Av. Vereador Olímpo Grande, Nº 133, Porto, Itabaiana - SE, CEP: 49510-200  
(79) 3431-4923 – Email: [itabaiana@cosemse.org.br](mailto:itabaiana@cosemse.org.br)



uma estrutura de funcionamento de pessoal (Cirurgiões-Dentistas, Auxiliares de Saúde Bucal), como também uma estrutura física para desempenho dessas funções. Diariamente o atendimento odontológico é prestado à população de forma ordenada, e previamente planejada, para que os anseios do usuário sejam atendidos.

As Unidades Básicas de Saúde, contempladas com Ambulatório Odontológico Fixo são: Mutirão, Miguel Teles, Bananeiras, Sítio Porto, São Cristóvão, Lauro Maia, José Teles de Mendonça, Terra Dura, Rio Das Pedras, Várzea Do Gama, Taboca, Riacho Doce, SESP, além do Centro de Especialidades Odontológicas (CEO).

Para as demais localidades, disponibilizamos a Unidade Odontológica Móvel (UOM), para que os Usuários dessas localidades sejam plenamente assistidos. Dentre esses povoados, temos: Mangueira, Ribeira, Lagoa Do Forno, Cabeça Do Russo, Agrovila, Serra, Terra Vermelha, Cajaíba, Caraíbas, Várzea Da Cancela, Zanguê, Carrilho, Matapuã, Pé Do Veado, São José, Bom Jardim, Gandu, Barro Preto, Flechas e Sobrado.

Totais de produção no ano de 2025 foram realizados uma media de 14.764 mil atendimentos Odontológico, segundo a base de dados do Sistema de informação em Saúde para a Atenção Básica – SISAB.

#### **4.5 Atenção Especializada à Saúde**

A Atenção Especializada à Saúde compõe uma nova subdivisão das atividades de atenção à saúde englobando estando sob a supervisão dos atendimentos ambulatoriais dos profissionais de saúde especialistas. Ademais, também é responsável pela organização, juntamente com o setor de regulação, das cirurgias e exames especializados. Seguem atividades desenvolvidas com sua produção pela sua coordenação do período proposto.

Total da produção na tabela abaixo dos dados da Produção de Serviços de Caráter de atendimento de Urgência especializada no ano de 2025.



# GOVERNO MUNICIPAL DE ITABAIANA GRANDE

## FUNDO MUNICIPAL DE SAÚDE DE ITABAIANA

Av. Vereador Olímpo Grande, Nº 133, Porto, Itabaiana - SE, CEP: 49510-200  
(79) 3431-4923 – Email: [itabaiana@cosemse.org.br](mailto:itabaiana@cosemse.org.br)



Grupo procedimento	Sistema de Informações Ambulatoriais		Sistema de Informações Hospitalares	
	Qtd. aprovada	Valor aprovado	AIH Pagas	Valor total
01 Acoes de promocao e prevencao em saude	-	-	-	-
02 Procedimentos com finalidade diagnostica	8.873	863.971,96	-	-
03 Procedimentos clinicos	777	9.729,49	3.645	3.208.298,45
04 Procedimentos cirurgicos	4.282	113.419,08	1.613	1.096.669,32
05 Transplantes de orgaos, tecidos e celulas	-	-	-	-
06 Medicamentos	-	-	-	-
07 Orteses, proteses e materiais especiais	-	-	-	-
08 Acoes complementares da atencao a saude	-	-	-	-
09				
Procedimentos para Ofertas de Cuidados Integrados"	-	-	-	-



# GOVERNO MUNICIPAL DE ITABAIANA GRANDE

## FUNDO MUNICIPAL DE SAÚDE DE ITABAIANA

Av. Vereador Olímpo Grande, N° 133, Porto, Itabaiana - SE, CEP: 49510-200  
(79) 3431-4923 – Email: [itabaiana@cosemse.org.br](mailto:itabaiana@cosemse.org.br)



Grupo procedimento	Sistema de Informações Ambulatoriais		Sistema de Informações Hospitalares	
	Qtd. aprovada	Valor aprovado	AIH Pagas	Valor total
<b>Total</b>	<b>13.932</b>	<b>987.120,53</b>	<b>5.258</b>	<b>4.304.967,77</b>

Fonte: Sistemas de Informações Ambulatoriais do SUS (SIA/SUS) e Sistema de Informações Hospitalares do SUS (SIH/SUS)

Data da consulta: 09/03/2026.

### 4.5.1 Produção dos Serviços Especializado De Reabilitação e Equoterapia

A Assistência Fisioterapêutica na cidade de Itabaiana é desenvolvida no Centro de Fisioterapia Municipal de Itabaiana “Geraldo Teles”, que foi implantado em novembro de 2013 e reinaugurado em dezembro de 2021 na Avenida Manoel Antônio dos Santos, 854, inscrito com o CNES 7377010.

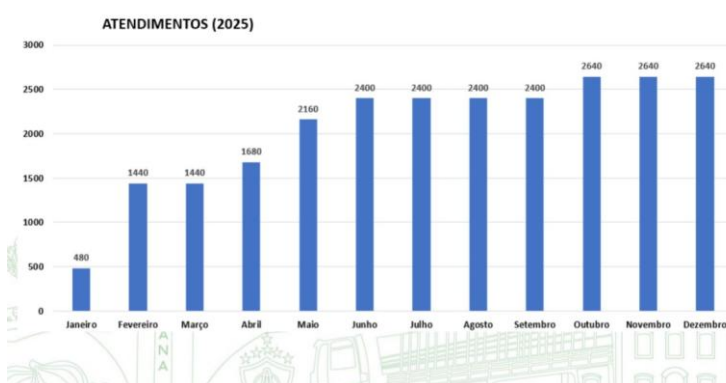
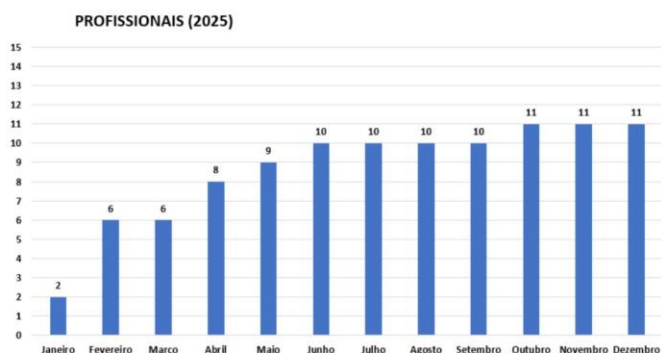
“Com o intuito de ofertar atendimento Fisioterapêutico aos usuários do SUS, o Centro de Fisioterapia “Geraldo Teles” realizou em 2025” realizou uma média de 24.720 sessões de Fisioterapia com os mais variados diagnósticos das principais especialidades como ortopedia, neurologia e pediatria. São feitas mensalmente cerca de 2.640 SESSÕES de fisioterapia com 11 profissionais.



# GOVERNO MUNICIPAL DE ITABAIANA GRANDE

## FUNDO MUNICIPAL DE SAÚDE DE ITABAIANA

Av. Vereador Olímpo Grande, N° 133, Porto, Itabaiana - SE, CEP: 49510-200  
(79) 3431-4923 – Email: [itabaiana@cosemse.org.br](mailto:itabaiana@cosemse.org.br)



No que se refere à equoterapia, o município de Itabaiana destaca-se regionalmente por meio do Centro de Equoterapia “João Alves Filho”, consolidado como serviço de reabilitação complementar de caráter interdisciplinar. No ano de 2025, foram realizadas mais de 5.940 sessões terapêuticas, contemplando usuários com diferentes condições clínicas, com uma média mensal aproximada de 500 atendimentos. A prática da equoterapia fundamenta-se na utilização do cavalo como recurso terapêutico, promovendo estímulos sensório-motores, cognitivos e psicossociais, sendo indicada principalmente para pessoas com deficiência, transtornos do neuro desenvolvimento e alterações neurológicas, contribuindo para a funcionalidade e inclusão social dos usuários.

### 4.5.2 Atenção à Saúde de Média e Alta Complexidade

A atenção de média e alta complexidade oferecida pelo município de Itabaiana compreende a uma organização de serviços através da oferta de consultas e procedimentos realizados pela rede. Esta é uma prerrogativa tanto para a



# GOVERNO MUNICIPAL DE ITABAIANA GRANDE

## FUNDO MUNICIPAL DE SAÚDE DE ITABAIANA

Av. Vereador Olímpo Grande, N° 133, Porto, Itabaiana - SE, CEP: 49510-200  
(79) 3431-4923 – Email: [itabaiana@cosemse.org.br](mailto:itabaiana@cosemse.org.br)



população do município quanto aos 13 municípios da Região de Saúde de Itabaiana, além do atendimento de hemodiálise que ofertado para a região de saúde de Itabaiana e Nossa Senhora da Glória.

As especialidades de consultas ofertadas são em: obstetrícia, endocrinologia, cardiologia, oftalmologia, urologia, gastroenterologia, otorrinolaringologia, geriatria, angiologia, psiquiatria, ortopedia e cirurgia geral.

### Produção de Atenção Ambulatorial Especializada e Hospitalar por Grupo de Procedimentos

Grupo procedimento	Sistema de Informações Ambulatoriais		Sistema de Informações Hospitalares	
	Qtd. aprovada	Valor aprovado	AIH Pagas	Valor total
01 Acoes de promocao e prevencao em saude	10.816	28.881,86	-	-
02 Procedimentos com finalidade diagnostica	1.771.287	9.081.759,69	-	-
03 Procedimentos clinicos	547.303	12.367.632,80	3.652	3.215.510,60
04 Procedimentos cirurgicos	7.514	1.625.981,68	2.544	1.930.992,30
05 Transplantes de orgaos, tecidos e celulas	-	-	-	-
06 Medicamentos	-	-	-	-
07 Orteses, proteses e materiais especiais	571	52.537,62	-	-



# GOVERNO MUNICIPAL DE ITABAIANA GRANDE

## FUNDO MUNICIPAL DE SAÚDE DE ITABAIANA

Av. Vereador Olímpo Grande, N° 133, Porto, Itabaiana - SE, CEP: 49510-200  
(79) 3431-4923 – Email: [itabaiana@cosemse.org.br](mailto:itabaiana@cosemse.org.br)



Grupo procedimento	Sistema de Informações Ambulatoriais		Sistema de Informações Hospitalares	
	Qtd. aprovada	Valor aprovado	AIH Pagas	Valor total
08 Acoes complementares da atencao a saude	2.455	20.622,00	-	-
09				
Procedimentos para Ofertas de Cuidados Integrados"	-	-	-	-
<b>Total</b>	<b>2.339.946</b>	<b>23.177.415,65</b>	<b>6.196</b>	<b>5.146.502,90</b>

Fonte: Sistema de Informações Ambulatoriais do SUS (SIA/SUS) e Sistema de Informações Hospitalares do SUS (SIH/SUS)

Data da consulta: 09/03/2026.

### 4.5.3 Serviço de Atenção Domiciliar (SAD) – Programa Melhor em Casa

O Melhor em Casa é um dispositivo que compõem a Atenção Domiciliar do município de Itabaiana, e esta existe para aumentar a expectativa de vida do paciente. Regulamentada pela PORTARIA N 825, DE 25 de ABRIL de 2016, que estabelece os princípios e diretrizes da modalidade complementar de atenção integrada à Rede de Atenção à Saúde (RAS).

O município de Itabaiana possui 02 (duas) equipes de referência, a Equipe Multiprofissional de Atenção Domiciliar (EMAD TI - INE 0002172267) e Equipe Multiprofissional de Apoio (EMAP - INE 0002172275), lotadas no sistema de regulação do Centro de Saúde da Família Dr. José Souto Diniz (CNES 2611880) e sediadas na Clínica de Saúde da Família Vereador Vivaldo Menezes (UBS vulgarmente chamada SESP) pela infraestrutura e proximidade da unidade hospitalar.



## GOVERNO MUNICIPAL DE ITABAIANA GRANDE

### FUNDO MUNICIPAL DE SAÚDE DE ITABAIANA

Av. Vereador Olímpo Grande, Nº 133, Porto, Itabaiana - SE, CEP: 49510-200  
(79) 3431-4923 – Email: [itabaiana@cosemsse.org.br](mailto:itabaiana@cosemsse.org.br)



A EMAD tem formação mínima de 02(dois) médicos com carga horária semanal de 20 horas, 02(dois) enfermeiros com carga horária semanal de 40 horas, 03(três) técnicas de enfermagem com carga horária semanal de 40 horas e 01(um) fisioterapeuta com carga horária semanal de 30 horas. A EMAP excede a composição mínima, escolhidos entre as ocupações de 03(três) profissionais de nível superior por consenso do gestor, com 01(uma) nutricionista com carga horária de 40 horas, 02(dois) fonoaudiólogos com carga horária semanal de 40 horas, 01(um) psicólogo com carga horária de 40 horas, 01(um) terapeuta ocupacional com carga horária de 30 horas, 01(um) cirurgiã dentista com carga horária de 20 horas e mais 01(um) fisioterapeuta com carga horária de 40 horas. Inclui-se 03(três) agentes condutores de veículo com carga horária de 40 horas semanais, em finais de semana e feriados, sob gerenciamento de 01(uma) referência técnica municipal.

Considerando o adequado planejamento anual da gestão, o número de habitantes do município corresponde a uma (01) EMAD/EMAP implantada e segue o que preconiza na PORTARIA Nº 825, DE 25 DE ABRIL DE 2016, conforme o Art. 28. Municípios com população igual ou maior que 150.000 (cento e cinquenta mil) habitantes, poderão solicitar a segunda EMAD e, sucessivamente, 01 (uma) nova EMAD a cada 100.000 (cem mil) novos habitantes. Conforme, prévia de último Censo Demográfico do IBGE (2022), o município estima-se 104.000 habitantes, sendo assim, esta modalidade deve atender aos princípios e diretrizes propostas da portaria, mantendo número mínimo de equipes multiprofissionais.

O SAD é organizado a partir de uma base territorial de 337,295km e oferta 12(doze) horas/dia de funcionamento, de modo que o trabalho da EMAD seja no formato de cuidado horizontal (diarista) em dias úteis e nos finais de semana e feriados, em regime de plantão com 02(dois) veículos fixos e 01(um) apoio. Estima-se, em média, a capacidade de atendimento de até 60 (sessenta) usuários mensalmente e com atendimentos, no mínimo, 01 (uma) vez por semana a cada usuário por um técnico da EMAD. A EMAP acionada a partir da indicação clínica para dar suporte e complementar suas ações, deve sair acompanhada da EMAD,



## GOVERNO MUNICIPAL DE ITABAIANA GRANDE

### FUNDO MUNICIPAL DE SAÚDE DE ITABAIANA

Av. Vereador Olímpo Grande, N° 133, Porto, Itabaiana - SE, CEP: 49510-200  
(79) 3431-4923 – Email: [itabaiana@cosemse.org.br](mailto:itabaiana@cosemse.org.br)



portanto, é de grande valia para gestão dispor de mais 01 (um) veículo no turno da manhã para assegurar a rota de atendimento e intervalo mínimo de visitas.

As modalidades propostas no Melhor em Casa são AD2 e AD3, de responsabilidade do SAD, enquanto AD1 é a Atenção Primária. Essa divisão em modalidades é relevante para a compreensão do perfil de atendimento prevalente, além das necessidades peculiares a cada caso pelo grau de complexidade, em relação a periodicidade das visitas, intensidade do cuidado e uso de equipamentos, de forma humanizada.

O perfil proposto, para qualquer faixa etária está associada a condição clínica do usuário que pode ser: Agudo, crônico agudizado e complexo e progressivo, com caráter predominante (maioria) transitório nos dois primeiros e minoria permanente no último, respectivamente. As equipes Multiprofissionais que compõem o serviço têm esclarecido no primeiro momento de elegibilidade que o tempo de permanência no serviço oscila de 30 a 90 dias, havendo reavaliação mensalmente do caso através dos Projetos Terapêuticos Singulares (PTS). Esses que são ferramentas de compartilhamento de cuidado, continuam a ser desenvolvidos para estabelecer segurança no trabalho e definir uma comunicação efetiva da AD com a APS, tarefas informatizadas a serem consideradas para o processo de transmissão de informações de forma clara, objetiva e precisa.

O SAD tem objetivos principais assegurar a desinstitucionalização e a otimização dos recursos financeiros e estruturais da RAS, redução da demanda hospitalar e período de permanência de usuários internados. Nesse sentido, a equipe deve estar incorporada ao sistema de regulação e serviço social dos estabelecimentos, para articular fluxos de admissão e alta dos usuários em AD, por meio da busca ativa e reuniões periódicas, principalmente com hospitais, serviços de urgência e Atenção Básica.

Durante o período de internação hospitalar de qualquer usuário, a EMAD será acionada para avaliação de elegibilidade para estimular a participação ativa dos profissionais de saúde na adoção de condutas por meio das práticas de visitas admissionais para gestão de alta programada, em concordância com as instituições.



## GOVERNO MUNICIPAL DE ITABAIANA GRANDE

### FUNDO MUNICIPAL DE SAÚDE DE ITABAIANA

Av. Vereador Olímpo Grande, N° 133, Porto, Itabaiana - SE, CEP: 49510-200  
(79) 3431-4923 – Email: [itabaiana@cosemse.org.br](mailto:itabaiana@cosemse.org.br)



Ainda, é importante relatar a dificuldade enfrentada pela equipe em manter espaços de trocas com algumas unidades da RAS, buscando evitar demanda direta dos usuários/iniciativa de terceiros e frente a necessidade de fluxos para exames de imagens e laboratoriais.

O instrumento de avaliação e monitoramento da Atenção Domiciliar vem sinalizar o esforço do perfil diretor em padronizar as informações e oferecer feedback bom ou ruim do serviço. Se o Ministério de Saúde compreender que não é alcançado o que se preconiza como meta, o SAD não realiza um serviço de qualidade, embora deve-se persistir para uma referência de bom desempenho. Dessa forma, é possível inferir que o sucesso depende do esforço de todos que fazem a Atenção Domiciliar, inclusive na busca de uma boa menção do serviço e transparência dos resultados.

#### Produção da equipe

SAD PMeC 2025

Produção da equipe:

Total EMAD: 4.682 atendimentos

Total EMAP: 2.478 atendimentos

Total anual: 7.160 atendimentos

Avaliação de elegibilidade anual: 188 pacientes foram avaliados

Admitidos na EMAD: 125 elegíveis ao perfil (AD2 e AD3)

Em comparação ao ano anterior, observa-se um aumento significativo no número de atendimentos domiciliares realizados pelo SAD, totalizando 922 atendimentos a mais. Esse crescimento reflete a ampliação da capacidade de atendimento do serviço, possivelmente decorrente do aprimoramento da equipe, melhor organização dos fluxos de trabalho e maior demanda da população assistida. Tal resultado evidencia o fortalecimento da assistência domiciliar, contribuindo para a continuidade do cuidado e a melhoria da qualidade de vida dos pacientes atendidos.

Desfecho de alta: 53 usuários receberam Alta clínica | Atenção Básica (AD1), média de 6,25 por quadrimestre



# GOVERNO MUNICIPAL DE ITABAIANA GRANDE

## FUNDO MUNICIPAL DE SAÚDE DE ITABAIANA

Av. Vereador Olímpo Grande, N° 133, Porto, Itabaiana - SE, CEP: 49510-200  
(79) 3431-4923 – Email: [itabaiana@cosemse.org.br](mailto:itabaiana@cosemse.org.br)



Procedência de alta hospitalar: 16 usuários procedentes de Internação hospitalar | Urgência e emergência, média de 2,0 por quadrimestre

Marcadores de Consumo Alimentar: 80 usuários avaliados para verificar padrão nutricional

Atividades coletivas: 27 atividades que contemplam Reunião de equipe | Reunião com outras equipes de saúde | Reunião intersetorial / Conselho local de saúde / Controle social | Educação em saúde;

Capacidade de usuários atendidos pelo SAD: 55 usuários em dez/2025

### 4.6 Saúde Mental

O presente relatório tem como objetivo apresentar descritivamente as ações e atividades realizadas durante o 3º quadrimestre de 2025, referenciando os meses de Setembro, Outubro, Novembro e Dezembro. O CAPS II Renato Bispo de Lima está localizado na Rua Esperidião Noronha, s/n, com horário de funcionamento das 7 às 17 horas, de segunda a sexta-feira, em período integral. Segundo levantamento atualizado a demanda atendida compreende a estimativa de 650 usuários com cadastro ativo, levando em consideração a frequência dos usuários no serviço.

O CAPS AD III Santo Onofre está localizado na Rua São Domingos, nº 1028, no Bairro Sítio Porto, com horário de funcionamento para as usuárias e os usuários não internos das 7 às 17 horas, de segunda a sexta-feira, em período integral, e para usuários internos em turnos de 24 horas, sendo que o CAPS AD III consta com o serviço de Acolhimento Noturno, e que também possui em sua Rede de Saúde a Unidade de Acolhimento (UA), outra unidade de saúde, que fornece o serviço de internato para desintoxicação de substâncias psicoativas e proteção social dos usuários cadastrados e em tratamento no CAPS AD. Atualmente, a demanda atendida foi de 680 usuários com cadastro ativo, levando em consideração a frequência dos usuários no serviço.

Atualmente os CAPS encontram-se em pleno funcionamento de suas atividades possibilitando ao usuário a continuidade do acompanhamento psicossocial com participação nas oficinas terapêuticas, dentre as quais destacamos a de práticas corporais, de artesanato com jornal, de saúde, de estimulação



# GOVERNO MUNICIPAL DE ITABAIANA GRANDE

## FUNDO MUNICIPAL DE SAÚDE DE ITABAIANA

Av. Vereador Olímpo Grande, N° 133, Porto, Itabaiana - SE, CEP: 49510-200  
(79) 3431-4923 – Email: [itabaiana@cosemse.org.br](mailto:itabaiana@cosemse.org.br)



cognitiva e operativa, realização mensal da reunião de família e assembleia de usuários, renovação de receita médica, dispensação de medicação para uso mensal, aplicação de medicação injetável, visitas domiciliares, agendamento de consulta psiquiátrica e atendimento psicológico individualizado.

O EMAESM está em funcionamento no Posto de Saúde Souto Diniz localizado na Av. Otoniel Dória 534 no Bairro Centro, com horário de funcionamento das 7 às 17 horas, de segunda a sexta-feira, em período integral. Segundo levantamento atualizado a demanda atendida compreende 485 usuários com cadastro ativo.

Diante o exposto consideramos de suma importância a utilização do território enquanto campo de atuação da saúde mental, pois é no ambiente de vida do usuário que ele pode ter a compreensão de sua existência social, estimulando-o como sujeito ativo, dentro e fora dos serviços da Rede de Saúde Mental. Incontestavelmente, até mesmo as mais simples das vivências trazem ricos resultados terapêuticos.

### Produção de Atenção Psicossocial por Forma de Organização

<b>Sistema de Informações Ambulatoriais</b>		
<b>Forma de Organização</b>	<b>Qtd. aprovada</b>	<b>Valor aprovado</b>
030108 Atendimento/Acompanhamento psicossocial	22.869	-
<b>Sistema de Informações Hospitalares</b>		
<b>Forma de Organização</b>	<b>AIH Pagas</b>	<b>Valor total</b>
---	---	---

Fonte: Sistemas de Informações Ambulatoriais do SUS (SIA/SUS) e Sistema de Informações Hospitalares do SUS (SIH/SUS)  
Data da consulta: 18/03/2026.



## GOVERNO MUNICIPAL DE ITABAIANA GRANDE

### FUNDO MUNICIPAL DE SAÚDE DE ITABAIANA

Av. Vereador Olímpo Grande, N° 133, Porto, Itabaiana - SE, CEP: 49510-200  
(79) 3431-4923 – Email: [itabaiana@cosemsse.org.br](mailto:itabaiana@cosemsse.org.br)



#### 4.7 Transporte Sanitário

Sobre o Transporte Sanitário do município de Itabaiana, conta-se com 56 veículos e 46 motoristas ativos, realizando uma média/mês de 2100 usuários que realizaram deslocamentos para outros municípios para tratamento de saúde, marcados com antecedência no setor de transporte e desenvolve as seguintes atividades:

- ✓ Transporte de pacientes para realizar hemodiálise (de segunda a sábado nos três turnos);
- ✓ Transporte de pacientes para o Hospital Sarah Kubitschek em Salvador-BA;
- ✓ Transporte de pacientes acamados ou com dificuldades de deambulação para a realização de fisioterapia, consultas, exames, hospitalização, revisões cirúrgicas e altas hospitalares (dentro do próprio município ou em outros municípios que ofertam serviços de saúde pactuados em PPI);
- ✓ Cobertura de eventos do município ou particulares, mediante solicitação prévia – para esses eventos, normalmente são encaminhados uma ou duas equipes de USB, variando de acordo com a complexidade do evento.

#### 4.8 Vigilância Sanitária

A Vigilância Sanitária constitui um componente essencial da Saúde Coletiva, inserida no âmbito do Sistema Único de Saúde (SUS), conforme preconizado pela Lei nº 8.080/1990. Caracteriza-se como um conjunto de ações capazes de eliminar, reduzir ou prevenir riscos à saúde, intervindo nos problemas sanitários decorrentes do meio ambiente, da produção, circulação de bens e da prestação de serviços de interesse da saúde.

No contexto nacional, sob coordenação do Ministério da Saúde e regulação da Agência Nacional de Vigilância Sanitária (ANVISA), as ações de Vigilância Sanitária abrangem o controle e a fiscalização de alimentos, medicamentos, produtos biológicos, produtos para saúde, cosméticos, saneantes, serviços de saúde e demais atividades relacionadas, incluindo o controle sanitário em portos,



# GOVERNO MUNICIPAL DE ITABAIANA GRANDE

## FUNDO MUNICIPAL DE SAÚDE DE ITABAIANA

Av. Vereador Olímpo Grande, Nº 133, Porto, Itabaiana - SE, CEP: 49510-200  
(79) 3431-4923 – Email: [itabaiana@cosemsse.org.br](mailto:itabaiana@cosemsse.org.br)



aeroportos e fronteiras. Destacam-se, ainda, competências ampliadas, como o monitoramento de produtos sujeitos à vigilância sanitária e o fortalecimento das ações regulatórias e de controle de riscos.

A atuação da Vigilância Sanitária é de natureza multiprofissional e interinstitucional, envolvendo instrumentos técnicos, administrativos e legais, tais como o licenciamento sanitário, inspeções, certificação de boas práticas, monitoramento da qualidade de produtos e serviços, fiscalização do cumprimento das normas e ações educativas voltadas à prevenção de riscos.

### *AÇÕES E ATIVIDADES DESENVOLVIDAS – ANO 2025*

No município de Itabaiana/SE, as ações da Vigilância Sanitária no exercício de 2025 foram desenvolvidas com foco na prevenção de agravos à saúde da população e no cumprimento das normas sanitárias vigentes, destacando-se:

- Realização de inspeções sanitárias em estabelecimentos sujeitos à regulação municipal;
- Emissão, renovação e controle de licenças sanitárias, conforme o Código Sanitário Municipal;
- Atendimento, apuração e encaminhamento de denúncias sanitárias;
- Desenvolvimento de ações educativas, incluindo palestras e orientações técnicas;
- Fiscalização em feiras livres e mercado municipal, com ênfase nas boas práticas de manipulação e acondicionamento de alimentos;
- Controle e monitoramento de substâncias sujeitas à Portaria MS nº 344/1998, incluindo cadastro de prescritores e fornecimento de talonários;
- Execução do Programa Vigiágua, com coleta periódica de amostras de água para análise laboratorial e registro no sistema GAL;
- Lavratura de autos de infração, emissão de laudos técnicos e apreensão de produtos irregulares.



## GOVERNO MUNICIPAL DE ITABAIANA GRANDE

### FUNDO MUNICIPAL DE SAÚDE DE ITABAIANA

Av. Vereador Olímpo Grande, N° 133, Porto, Itabaiana - SE, CEP: 49510-200  
(79) 3431-4923 – Email: [itabaiana@cosemse.org.br](mailto:itabaiana@cosemse.org.br)



As inspeções sanitárias foram realizadas conforme programação diária e demanda espontânea, sendo a liberação de licenças condicionada ao cumprimento das exigências legais. Ressalta-se que, em caso de não conformidade, as licenças podem ser suspensas ou canceladas, conforme legislação vigente.

As denúncias recebidas foram devidamente analisadas e, quando necessário, encaminhadas aos setores competentes, especialmente nos casos relacionados a questões ambientais e de controle animal.

### *ESTRUTURA OPERACIONAL E GESTÃO*

A Vigilância Sanitária municipal dispõe de equipe técnica composta por fiscais devidamente designados por meio de portarias, garantindo respaldo legal às ações executadas. Para o desenvolvimento das atividades, o setor conta com:

- Transporte exclusivo para ações de campo;
- Equipamentos e instrumentos técnicos, como termômetros digitais, laudos de inspeção e autos de infração;
- Identificação funcional padronizada, incluindo crachás e uniformes;
- Sistema informatizado próprio (GESTOR 1.0), desenvolvido para gerenciamento das atividades, em substituição ao sistema nacional SINAVISA;
- Utilização do sistema GAL para monitoramento laboratorial, especialmente no âmbito do Vigiágua.

No que se refere ao gerenciamento de resíduos de serviços de saúde, o município mantém contrato com empresa especializada para coleta, transporte e destinação final adequada dos resíduos infectantes gerados nas unidades de saúde, bem como para o descarte de medicamentos vencidos.

A Vigilância Sanitária do município de Itabaiana/SE desempenha papel fundamental na proteção e promoção da saúde da população, atuando de forma



# GOVERNO MUNICIPAL DE ITABAIANA GRANDE

## FUNDO MUNICIPAL DE SAÚDE DE ITABAIANA

Av. Vereador Olímpo Grande, Nº 133, Porto, Itabaiana - SE, CEP: 49510-200  
(79) 3431-4923 – Email: [itabaiana@cosemse.org.br](mailto:itabaiana@cosemse.org.br)



preventiva, educativa e fiscalizatória. As ações desenvolvidas no ano de 2025 evidenciam o compromisso com a redução de riscos sanitários e o fortalecimento das políticas públicas de saúde, em consonância com as diretrizes estabelecidas pelo Ministério da Saúde.

### 4.9 Vigilância Epidemiológica

A Epidemiologia é um dos pilares da Saúde Pública, e como tal deve estar estreitamente incorporada às políticas, programas e serviços públicos de saúde. No Brasil, a criação e o processo de fortalecimento e consolidação do Sistema Único de Saúde (SUS) vem permitindo a garantia da saúde como direito constitucional, e a Saúde Pública vem ampliando consideravelmente o seu espaço dentro desse sistema.

Nos últimos anos, alguns dos principais desafios técnicos impostos ao SUS foi o desenvolvimento de mecanismos para o seu aperfeiçoamento gerencial, a ampliação do escopo de atuação da Vigilância à Saúde, e a capilarização das ações com vistas à promoção e atenção integral à saúde de modo efetivo para todos os segmentos da população. Para tal, têm se intensificado a descentralização administrativa e financeira na direção dos estados e municípios, bem como a redefinição das atribuições da Vigilância à Saúde, e a incorporação da epidemiologia às práticas rotineiras dos serviços. Nesse processo, cada vez mais intensamente vêm se utilizando e requerendo informações epidemiológicas em nível regional ou local, tanto dos problemas de saúde existentes quanto dos seus determinantes, de modo a se delinear o perfil de necessidades de saúde, fundamental para o atendimento à diretriz de alcance da equidade em saúde.

A Vigilância Epidemiológica do nosso município atende aos preceitos da lei orgânica 8.080/90 no tocante ao processo de funcionamento da epidemiologia entendendo-a e executando-a como “um conjunto de ações que proporciona o conhecimento, a detecção ou prevenção de qualquer mudança nos fatores determinantes e condicionantes de saúde individual ou coletiva, com a finalidade de recomendar e adotar as medidas de prevenção e controle das doenças ou agravos”.



## GOVERNO MUNICIPAL DE ITABAIANA GRANDE

### FUNDO MUNICIPAL DE SAÚDE DE ITABAIANA

Av. Vereador Olímpo Grande, N° 133, Porto, Itabaiana - SE, CEP: 49510-200  
(79) 3431-4923 – Email: [itabaiana@cosemse.org.br](mailto:itabaiana@cosemse.org.br)



Temos como algumas funções a coleta, o processamento, a análise e a interpretação de dados; diagnosticamos casos e recomendamos e avaliamos as medidas de controles; alimentamos e retroalimentamos os sistemas de informação; divulgamos informações pertinentes aos profissionais e sociedade; normatizamos tomadas de ação e executamos medidas de controle de agravos em humanos e animais.

A vigilância é o principal núcleo de informação para o planejamento das políticas públicas em saúde, devido principalmente aos sistemas de agravos e óbitos, ou seja, nele compilamos e temos ciência de que nossa população adoece e por quais causas ela morre.

A vigilância operacionaliza os seguintes sistemas de informação: PNI (imunização), PCE (esquistossomose), SISLOC (localidades), PNCD (dengue), dengue online, SIM (mortalidade), SINASC (nascimentos), módulo de investigações infantis, fetais, mulheres em idade fértil e maternas, SINAN (agravos de notificação compulsória), GAL (gerenciamento laboratorial), SISCTA (para controle) e SISLOGLAB (testes rápidos em IST's). Temos como suporte para as atividades fins um laboratório municipal de saúde pública e o CTA – Centro de Testagem e Aconselhamento.

O núcleo de endemias de Itabaiana é um órgão vinculado à vigilância epidemiológica, cujo papel está voltado para a detecção ou prevenção de qualquer mudança nos fatores determinantes e condicionantes de saúde individual ou coletiva, com a finalidade de recomendar e adotar as medidas de prevenção e controle das doenças ou agravos das doenças de caráter endêmico, ou seja, doenças típicas de determinadas localidades e de difícil erradicação.

Atualmente podemos destacar as principais doenças dessa classe: dengue, Leishmaniose (calazar), esquistossomose (barriga d'água) e doença de chagas. No entanto, há uma preocupação maior com as três primeiras enfermidades, visto que os seus índices são mais significantes.



# GOVERNO MUNICIPAL DE ITABAIANA GRANDE

## FUNDO MUNICIPAL DE SAÚDE DE ITABAIANA

Av. Vereador Olímpo Grande, N° 133, Porto, Itabaiana - SE, CEP: 49510-200  
(79) 3431-4923 – Email: [itabaiana@cosemsse.org.br](mailto:itabaiana@cosemsse.org.br)



Diante do panorama atual, há uma preocupação do núcleo de endemias em elaborar estratégias tanto educativas quanto aquelas voltadas para a erradicação dos vetores de transmissão das doenças endêmicas, a fim de reduzir a taxa de morbimortalidade, melhorando assim a qualidade de vida da nossa comunidade itabaianense.

### **Dengue**

A dengue é considerada um dos maiores problemas de saúde pública do Brasil especialmente nas regiões Norte e Nordeste, cujas condições socioambientais favorecem ao desenvolvimento e proliferação do principal vetor de transmissão da doença, o mosquito *Aedes aegypti*. Em Itabaiana, o segundo trimestre do ano é demarcado pelo surgimento de casos de dengue, visto que a combinação climática, chuva e calor, caracterizada por chuvas irregulares, favorecem a proliferação do mosquito. É neste período que as ações desenvolvidas pelo núcleo de endemias do município no combate do mosquito transmissor da doença são intensificadas.

Para se prevenir do transmissor, a higiene é um fator imprescindível, eliminar os focos, principalmente, aqueles mais propícios ao acúmulo de água tais como garrafas, pneus, caixas de água e copos descartáveis. Esses recipientes favorecem ao desenvolvimento do mosquito transmissor da doença, pois reserva água limpa e parada.

Vale ressaltar, que outro fator relevante na ocorrência de casos de dengue, é o desabastecimento de água no município. Esta situação torna-se recorrente em diversos bairros da cidade com a suspensão do fornecimento de água pela empresa responsável.

### ***Atividades desenvolvidas***

Diariamente foram realizadas visitas domiciliares pelos agentes de combate às endemias, cujo papel consiste no tratamento químico dos reservatórios, eliminação mecânica, bem como na orientação dos moradores com medidas preventivas, levantamento de Índices Rápidos para o *Aedes aegypti* (LIRAA),



## GOVERNO MUNICIPAL DE ITABAIANA GRANDE

### FUNDO MUNICIPAL DE SAÚDE DE ITABAIANA

Av. Vereador Olímpo Grande, N° 133, Porto, Itabaiana - SE, CEP: 49510-200  
(79) 3431-4923 – Email: [itabaiana@cosemse.org.br](mailto:itabaiana@cosemse.org.br)



mutirões de limpeza, ações educativas em escolas, associações comunitárias e instituições, também monitoramos casos suspeitos e confirmados pela Vigilância Epidemiológica.

Todos os bairros da sede e os povoados pactuados também foram visitados pelos agentes de combate às endemias, perfazendo um total de 214.907 visitas realizadas, concluindo assim, os 4 (quatro) ciclos pactuados no combate a esse vetor. Vale ressaltar, que para atingirmos os 6 ciclos preconizados pelo Ministério da Saúde, precisamos aumentar o quantitativo do número de agentes de combate às endemias e realizar o zoneamento dos agentes de combate às endemias, pois devido ao crescimento populacional e ao aumento do número de imóveis, faz-se necessário ampliar o quantitativo de ACEs, a fim de realizar os ciclos epidemiológicos preconizados.

Além disso, as localidades com casos notificados e posteriormente confirmados para a dengue, Chikungunya e Zika Vírus receberam ação especial de delimitação de foco, conhecida por bloqueio, que consiste no trabalho minucioso de inspeção dos imóveis, tratamento, eliminação e coleta de larvas do *Aedes Aegypti*.

Também foram realizadas ações de mutirões de limpeza e prevenção ao mosquito *Aedes aegypti* em bairros da cidade, as atividades executadas tiveram a colaboração das equipes de saúde da família (ESF) e da secretaria municipal de obras.

Somado a essa atividade, desenvolvemos a campanha “Itabaiana contra a Dengue”, em que foram realizadas palestras educativas sobre medidas preventivas de combate à dengue nas escolas da rede municipal e estadual, conscientizando os alunos sobre a importância de preservar o meio ambiente, ensinando como este interfere na qualidade de vida e saúde da população, bem como no surgimento de doenças. Desta forma, acreditamos que a educação em saúde é uma das principais formas de desenvolver nas pessoas o senso de responsabilidade pela sua própria saúde e pela saúde da comunidade.



## GOVERNO MUNICIPAL DE ITABAIANA GRANDE

### FUNDO MUNICIPAL DE SAÚDE DE ITABAIANA

Av. Vereador Olímpo Grande, N° 133, Porto, Itabaiana - SE, CEP: 49510-200  
(79) 3431-4923 – Email: [itabaiana@cosemse.org.br](mailto:itabaiana@cosemse.org.br)



Dando continuidade ao Projeto de intervenção “Jovens Brigadistas: em defesa da saúde e do meio ambiente”, que tem por objetivo promover a capacitação de adolescentes integrantes do NUCA- Núcleo de Cidadania Adolescente, para atuarem como agentes multiplicadores de informação e ação na prevenção e combate as doenças transmitidas por arboviroses (Dengue, Zika e Chikungunya). Um trabalho intersetorial com representantes da secretaria municipal de saúde, educação, meio ambiente, defesa civil, assistência social e da secretaria estadual de saúde.

Com o objetivo de intensificar as atividades de contingência ao mosquito *Aedes Aegypti*, foi realizada no período de 16 e 17 de outubro “Operação Cata-treco” que consiste no recolhimento de materiais inservíveis e limpeza de terrenos baldios. A mobilização ocorreu no Bairro Queimadas que apresentou alto risco de infestação no 4º e 5º LIRAA. A ação contou com o apoio da secretaria de obras, secretaria de educação, Equipe de Saúde da Família (ESF), Agentes comunitários de saúde e de endemias, Guarda Municipal e comunidade.

A gestão municipal, também recorreu a estudos de viabilidade de implementar alternativas de combate as arboviroses, por meio da prestação de serviço de empresa especializada na instalação do dispositivo *Aedes do Bem\**, que apresenta a tecnologia de controle biológico de proliferação da fêmea do *Aedes aegypti*, mosquito transmissor da Dengue, Zika e Chikungunya.

O Núcleo de Combate às Endemias, em algumas oportunidades buscou informar os relevantes serviços prestados pela vigilância epidemiológica, através das reuniões do Conselho Municipal de Saúde, ressaltando a importância do setor para o controle e prevenção de surtos epidemiológicos, das ações de educação em saúde nas escolas ou comunidades. Também solicitou a deliberação para o aumento do número de agentes comunitários de combate às endemias, com o objetivo de validar projetos que beneficiem a população itabaianense.

Diante desses esforços, conseguimos a redução dos índices de infestação predial em áreas prioritárias, com maior adesão da população das medidas preventivas, com identificação precoce de focos e áreas de risco, ações que



# GOVERNO MUNICIPAL DE ITABAIANA GRANDE

## FUNDO MUNICIPAL DE SAÚDE DE ITABAIANA

Av. Vereador Olímpo Grande, N° 133, Porto, Itabaiana - SE, CEP: 49510-200  
(79) 3431-4923 – Email: [itabaiana@cosemse.org.br](mailto:itabaiana@cosemse.org.br)



fortalecem a integração entre vigilância Epidemiológica, Atenção Primária e comunidade.

Para melhor identificar as localidades com infestação para o *Aedes Aegypti* temos o LIRAA. Ajuda a traçar as melhores estratégias:

Tabela 7. LIRA municipal 2025.

	INSPECIONADOS	IMÓVEIS POSITIVOS	LIRA		PRINCIPAIS DEPÓSITOS
			ÍNDICE 1P	ÍNDICE 1B	
1º LIRAA – 3,6%	1966	71	3,6%	3,9%	A2
2º LIRAA- 3,6%	1966	71	3,6%	3,7%	A2
3º LIRAA – 3,1%	1966	60	3,1%	3,4%	A2
4º LIRAA – 5,5%	1966	108	5,5%	6,1%	A2
5º LIRAA– 4,4%	1966	68	4,4%	4,7%	A2
6º LIRAA – 3,7%	1969	73	3,7%	4,0%	A2

Fonte: Vigilância epidemiológica, 2025.

Figura 1. Parâmetro de infestação do *Aedes Aegypti*.

### Levantamento Rápido de Índice para o *Aedes aegypti*- LIRAA

- Metodologia que permite o conhecimento de forma rápida, por amostragem, da densidade populacional do mosquito transmissor da dengue, por meio do índice de infestação predial (IIP), entre outros

**Tabela 1.** Classificação dos índices de infestação predial (IIP) por *Aedes aegypti*.

IIP (%)	Classificação
<1	Satisfatório
1-3,9	Alerta
>3,9	Risco de surto

Fonte: Diretrizes Nacionais para a prevenção e controle de epidemias de Dengue, 2009, MS.



## GOVERNO MUNICIPAL DE ITABAIANA GRANDE

### FUNDO MUNICIPAL DE SAÚDE DE ITABAIANA

Av. Vereador Olímpo Grande, N° 133, Porto, Itabaiana - SE, CEP: 49510-200  
(79) 3431-4923 – Email: [itabaiana@cosemse.org.br](mailto:itabaiana@cosemse.org.br)



### Esquistossomose

A esquistossomose popularmente conhecida como barriga d'água é uma doença de caráter endêmico comumente encontrado na população ribeirinha ou em indivíduos que frequentam ambientes aquáticos onde há infestação do caramujo do Gênero *Biomphalaria*, o principal hospedeiro intermediário do *Shistosoma mansoni*, parasita multicelular causador da enfermidade. As condições sanitárias inadequadas próximas a ambientes aquáticos têm cooperado para o aumento dos índices de infecção, visto que os ovos presentes nas fezes dos humanos contaminados pela doença necessitam desse ambiente para concluir o seu ciclo vital. Desse modo, os ovos eclodem liberando o primeiro estágio larval denominado miracídio, o qual contamina os caramujos. Logo, o miracídio sofre metamorfose, evoluindo para o segundo estágio larval denominado cercaria. Ao pressentir o calor humano esta larva deixa o caramujo e penetra ativamente na pele humana, desencadeando os sintomas de fase aguda (prurido, dermatite, febre, náuseas e vômito), fase crônica (aumento do baço e fígado, cirrose hepática e rompimento dos vasos mesentéricos) e até mesmo a morte.

O Programa de controle da esquistossomose conta com um trabalho censitário feito pelos agentes de combate às endemias. Em um primeiro instante, determina-se o a localidade onde o trabalho será feito. À mediada que as visitas domiciliares são feitas, explica aos residentes o propósito do trabalho, entrega-se os coletores de fezes identificado com o número de ordem, nome da pessoa, data e hora, nos quais devem ser depositada uma pequena amostra de fezes. No dia seguinte será recolhida a amostra, sendo enviada ao laboratório para a análise. O diagnóstico é feito através de exame parasitológico de fezes. Quando positivo, o laudo é emitido à Secretaria Municipal de Saúde, onde será providenciada a busca ativa do cliente com resultado positivo da parasitose. Diante disso, a enfermeira da equipe de saúde da família da área, se responsabiliza por localizar o cliente, agendando uma consulta com o médico que prescreverá a medicação e a dose correta para o mesmo. Quando negativo, o cliente pode ter acesso ao resultado na UBS (Unidade Básica de Saúde) da comunidade.



## GOVERNO MUNICIPAL DE ITABAIANA GRANDE

### FUNDO MUNICIPAL DE SAÚDE DE ITABAIANA

Av. Vereador Olímpo Grande, N° 133, Porto, Itabaiana - SE, CEP: 49510-200  
(79) 3431-4923 – Email: [itabaiana@cosemse.org.br](mailto:itabaiana@cosemse.org.br)



Durante o ano de 2025, foram realizadas a busca ativa em 08 (oito) localidades.: Lagoa do Forno, Rio das Pedras, Carrilho, Ribeira, Cajaíba, Várzea da Cancela, Cajueiro, Mangueira, realizando o total de 2.817 exames.

Deste total, 55 pessoas a tratar, sendo 52 os pacientes tratados, 03 não tratados por ausência. Dessa forma, os casos confirmados para esquistossomose não foram relativamente altos, porém há uma preocupação com os casos existentes, pois se trata de uma doença que pode causar sequelas graves e até mesmo levar à morte.

### Leishmaniose

A Leishmaniose Visceral Canina (LVC) é uma doença infecciosa de importância em saúde pública, devido ao seu caráter zoonótico e ao papel do cão como principal reservatório doméstico do agente etiológico. O controle da LVC envolve ações integradas de vigilância epidemiológica, diagnóstico, manejo dos animais positivos e orientação da população.

Durante o ano de 2025, foram realizadas ações de vigilância ativa com foco em animais que apresentavam suspeita clínica de Leishmaniose Visceral Canina (LVC). As coletas foram realizadas em 16 bairros do município e as atividades incluíram:

- Identificação de cães com sinais clínicos compatíveis com LVC;
- Coleta de amostras biológicas para diagnóstico laboratorial;
- Testagem sorológica por meio dos testes **TR DPP® Biomanguinhos e Teste ELISA (Enzyme-Linked Immunosorbent Assay)**: utilizado como teste confirmatório para os casos reagentes no teste rápido;
- Registro dos resultados e encaminhamento dos casos positivos conforme as normas do Programa Nacional de Controle da Leishmaniose Visceral.

Ao todo, foram coletadas 40 (quarenta) amostras com suspeita clínica de Leishmaniose Visceral Canina. Dos animais avaliados 12 (doze) cães apresentaram resultado positivo, sendo 28 (vinte e oito) negativo. Os casos positivos foram distribuídos em 5 localidades do município, sendo eles: Bananeiras, Estreito, São Cristóvão, São José e Serra.



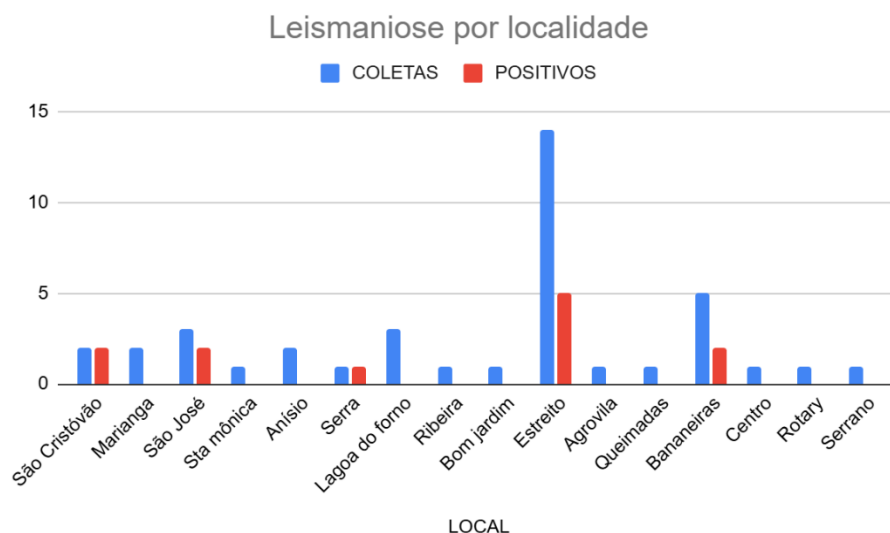
## GOVERNO MUNICIPAL DE ITABAIANA GRANDE

### FUNDO MUNICIPAL DE SAÚDE DE ITABAIANA

Av. Vereador Olímpo Grande, N° 133, Porto, Itabaiana - SE, CEP: 49510-200  
(79) 3431-4923 – Email: [itabaiana@cosemse.org.br](mailto:itabaiana@cosemse.org.br)



**Figura 1. Gráfico demonstrando as localidades e onde foram feitas as coletas e em quais tiveram resultados positivo.**



As ações desenvolvidas em 2025 pelo Programa de Leishmaniose Visceral Canina no município de Itabaiana-SE permitiram a identificação de áreas com circulação da doença e o manejo adequado dos casos positivos, contribuindo para a redução do risco de transmissão e para a proteção da saúde pública.

Ressalta-se a importância da continuidade das ações de vigilância, diagnóstico precoce, educação em saúde e controle vetorial, bem como do fortalecimento das estratégias intersetoriais para o enfrentamento da Leishmaniose Visceral no município.

Vale ressaltar que, paralelo ao desenvolvimento dessas atividades, também foram realizadas, pelos agentes de combate a endemias, um total de 260 visitas, proveniente de 52 denúncias de escorpiões, a fim de inspecionar e tentar a captura desse animal peçonhento nas residências. Dessas foi capturado ou levado à secretaria de saúde 20 escorpiões.

Dentre outras ações, o Núcleo de Combate às Endemias, promoveu o curso de capacitação com os Agentes de Combate às Endemias, egressos do processo



# GOVERNO MUNICIPAL DE ITABAIANA GRANDE

## FUNDO MUNICIPAL DE SAÚDE DE ITABAIANA

Av. Vereador Olímpo Grande, Nº 133, Porto, Itabaiana - SE, CEP: 49510-200  
(79) 3431-4923 – Email: [itabaiana@cosemse.org.br](mailto:itabaiana@cosemse.org.br)



seletivo de 2024-2025, com o supervisor regional de Itabaiana Edvaldo Ferreira Maciel. Desta forma, com a finalidade de qualificar o trabalho em saúde no município, também foi ofertado aos agentes de combate às endemias o curso técnico em agente comunitário de saúde, denominado “Mais Saúde com Agente”. É importante ressaltar que mais de 90% do contingente efetivo nas endemias concluiu o curso, o que demonstra elevado índice de adesão e comprometimento dos profissionais envolvidos.

### VACINAÇÃO ANTIRRÁBICA ANIMAL

Nos anos anteriores houve o aumento no quantitativo de animais vacinados, por isso, ampliamos o quantitativo dos pontos de vacinação em localidades que estão em expansão, ofertando também a vacina a domicílio, para pessoas idosas e com dificuldade de locomoção.

Tabela 1. Quantidade de animais vacinados com vacina antirrábica em Itabaiana nos anos 2021, 2022, 2023, 2024 e 2025.

Quantidade de animais vacinados			
Ano	Cães	Gatos	Total de animais
2021	7840	6183	14.023
2022	8431	6599	15.030
2023	7126	6414	13.540
2024	7278	6617	13.895
2025	6721	6467	13.188

Tabela 2. Quantidade de animais vacinados com vacina antirrábica em Itabaiana em 2025 por zona urbana e rural.

ATIVIDADE	URBANA	RURAL	TOTAL
Cães vacinados	4.156	4.684	8.840



## GOVERNO MUNICIPAL DE ITABAIANA GRANDE

### FUNDO MUNICIPAL DE SAÚDE DE ITABAIANA

Av. Vereador Olímpo Grande, Nº 133, Porto, Itabaiana - SE, CEP: 49510-200  
(79) 3431-4923 – Email: [itabaiana@cosemse.org.br](mailto:itabaiana@cosemse.org.br)



Gatos vacinados	2.565	1.783	4.348
<b>TOTAL DE ANIMAIS VACINADOS</b>	<b>6.721</b>	<b>6.467</b>	<b>13.188</b>

Fonte: Vigilância epidemiológica, 2025.

### PAPEL DO LABORÁTÓRIO BIOLÓGICO MUNICIPAL E DO CENTRO DE TESTAGEM E ACONSELHAMENTO (CTA)

O Laboratório Biológico Municipal desempenha papel fundamental no apoio às ações de vigilância em saúde, sendo responsável pela realização de mais de 50 (cinquenta) tipos de exames laboratoriais que subsidiam o diagnóstico, monitoramento e controle de agravos de relevância epidemiológica, com predominância da Baciloscopia de Tuberculose, Hanseníase e VDRL, sendo feitas análise de lâminas no próprio laboratório, e outras que são encaminhadas para o LACEN.

Sua atuação contribui diretamente para detecção precoce de doenças, acompanhamentos de surtos e orientação de medidas de controle, fortalecendo a tomada de decisão pelos serviços de saúde.

O Centro de Testagem e Aconselhamento (CTA), por sua vez, atua na prevenção, diagnóstico e acompanhamento das infecções Sexualmente Transmissíveis (ISTs), com ênfase em HIV, sífilis e hepatites virais. Oferece testagem rápida, gratuita e sigilosa, além de aconselhamento antes e após os testes, promovendo a conscientização, redução dos riscos e encaminhamento oportuno pra tratamento, quando necessário.

Dessa forma, o CTA contribui para ampliação do acesso ao diagnóstico e para melhoria de qualidade de vida da população.

### VACINAÇÃO DE ROTINA

O sistema Si-PNI não está informando a quantidade de doses utilizadas até o momento, assim como o percentual e indicadores, também não temos acesso



# GOVERNO MUNICIPAL DE ITABAIANA GRANDE

## FUNDO MUNICIPAL DE SAÚDE DE ITABAIANA

Av. Vereador Olímpo Grande, N° 133, Porto, Itabaiana - SE, CEP: 49510-200  
(79) 3431-4923 – Email: [itabaiana@cosemse.org.br](mailto:itabaiana@cosemse.org.br)



momentaneamente. Sendo assim, não temos como informar o quantitativo desses percentuais. OBS: Sistema está fora e sem previsão de volta

Produção de Vigilância em Saúde por Grupo de Procedimentos

Financiamento: Vigilância em Saúde

Grupo procedimento	Sistema de Informações Ambulatoriais	
	Qtd. aprovada	Valor aprovado
01 Acoes de promocao e prevencao em saude	1.292	-
02 Procedimentos com finalidade diagnostica	566	-
<b>Total</b>	<b>1.858</b>	<b>-</b>

Fonte: Sistemas de Informações Ambulatoriais do SUS (SIA/SUS)

Data da consulta: 09/03/2026.

## 5 ASSISTÊNCIA FARMACÊUTICA

No exercício de 2025, a Assistência Farmacêutica do município de Itabaiana/SE apresentou avanços significativos no que se refere à organização dos serviços, regularização dos processos administrativos e melhoria no abastecimento de medicamentos.

O abastecimento das Unidades Básicas de Saúde (UBS) encontra-se **regularizado e estabilizado**, assegurando a continuidade do atendimento à população. As eventuais faltas pontuais de medicamentos foram significativamente reduzidas, mantendo-se em níveis controlados e dentro de parâmetros aceitáveis para a gestão pública.



## GOVERNO MUNICIPAL DE ITABAIANA GRANDE

### FUNDO MUNICIPAL DE SAÚDE DE ITABAIANA

Av. Vereador Olímpo Grande, N° 133, Porto, Itabaiana - SE, CEP: 49510-200  
(79) 3431-4923 – Email: [itabaiana@cosemsse.org.br](mailto:itabaiana@cosemsse.org.br)



Destaca-se que o Centro de Abastecimento Farmacêutico (CAF) opera com **estoque monitorado de forma contínua**, por meio de revisões periódicas e planejamento estratégico, o que tem contribuído para a prevenção de desabastecimentos.

A Assistência Farmacêutica municipal mantém suas atividades organizadas e em pleno funcionamento, com foco na ampliação do acesso e qualificação dos serviços prestados à população.

Dentre as principais ações desenvolvidas, destacam-se:

- Dispensação regular de medicamentos nas Unidades Básicas de Saúde;
- Controle e acompanhamento do estoque no CAF;
- Monitoramento do consumo de medicamentos;
- Orientação aos usuários quanto ao uso racional de medicamentos;
- Integração com demais serviços da rede de saúde.

No tocante à produção de serviços, observa-se **aumento da eficiência operacional**, com melhoria no controle logístico e maior resolutividade no atendimento das demandas da população.

A Assistência Farmacêutica de Itabaiana/SE, no ano de 2025, apresentou evolução significativa na organização dos serviços, regularização dos processos licitatórios e estabilidade no abastecimento de medicamentos. As ações desenvolvidas evidenciam o compromisso da gestão municipal com a garantia do acesso da população aos medicamentos essenciais, contribuindo para a qualidade da atenção à saúde e o fortalecimento do SUS no âmbito local.

### 6 NÚCLEO DE ASSISTÊNCIA ESPECIALIZADA EM SAÚDE - NUAES

As atribuições do Setor NUAES (Núcleo de Assistência Especializada a Saúde) consistem em ações voltadas ao atendimento das demandas relacionadas à dispensação de medicamentos especializados e ABC FARMA, à entrega de órteses e próteses, incluindo próteses dentárias, ao fornecimento de materiais médico-



## GOVERNO MUNICIPAL DE ITABAIANA GRANDE

### FUNDO MUNICIPAL DE SAÚDE DE ITABAIANA

Av. Vereador Olímpo Grande, N° 133, Porto, Itabaiana - SE, CEP: 49510-200  
(79) 3431-4923 – Email: [itabaiana@cosemse.org.br](mailto:itabaiana@cosemse.org.br)



hospitalares, materiais para monitoramento de glicemia capilar, bem como à dispensação de óculos para pacientes, conforme critérios estabelecidos.

- A liberação de medicamentos é realizada por meio de termos de doação destinados a pessoas em situação de vulnerabilidade social, mediante comprovação de renda.
- O cadastro é efetuado para pacientes que fazem uso contínuo de medicamentos, mediante a apresentação de receita, relatório médico e documentação pessoal.
- A lista de medicamentos disponíveis no NUAES é elaborada de acordo com as necessidades do município, com base na Relação Nacional de Medicamentos Essenciais (RENAME). Esses medicamentos são de uso restrito ao setor, não sendo distribuídos às Unidades Básicas de Saúde.
- O setor conta com profissional responsável pela distribuição dos medicamentos do Centro de Atenção à Saúde (CASE). Para ter acesso, é necessário realizar cadastro prévio, por meio de formulários preenchidos pelo médico, contendo o CID compatível os protocolos exigidos pelo CASE, além da anexação de cópias dos documentos pessoais.
- O NUAES dispõe de assistente social responsável pelo acolhimento, orientação e acompanhamento dos usuários.
- O cadastro para concessão de órteses e próteses é realizado mediante avaliação e prescrição de profissional habilitado, sendo necessário o preenchimento de formulários específicos, apresentação de documento de identificação, cartão do SUS, comprovante de residência e laudo médico com indicação do dispositivo. Após a entrega da documentação, o processo é analisado pelo CER IV conforme os critérios e protocolos estabelecidos pelo serviço.
- A entrega de fitas glicêmicas para usuários de insulina é realizada mediante cadastro prévio no serviço, com apresentação de prescrição médica atualizada, documento de identificação, cartão do SUS e comprovante de



## GOVERNO MUNICIPAL DE ITABAIANA GRANDE

### FUNDO MUNICIPAL DE SAÚDE DE ITABAIANA

Av. Vereador Olímpo Grande, N° 133, Porto, Itabaiana - SE, CEP: 49510-200  
(79) 3431-4923 – Email: [itabaiana@cosemse.org.br](mailto:itabaiana@cosemse.org.br)



residência. A dispensação ocorre conforme a necessidade do paciente, de acordo com a prescrição e os protocolos estabelecidos pelo serviço.

- O serviço realiza o fornecimento de materiais médico hospitalares, conforme prescrição e avaliação profissional, de acordo com os protocolos estabelecidos. Esses insumos são essenciais para garantir a segurança, a higiene e a qualidade da assistência ao paciente acamado.
- O setor disponibiliza o serviço de solicitação de prótese dentária e óculos para pacientes em situação de baixa vulnerabilidade, mediante avaliação e conforme os critérios definidos pelo serviço.
- O setor também realiza a dispensação de bolsas de colostomia para pacientes ostomizados, mediante cadastro prévio, avaliação e apresentação de prescrição médica atualizada. A distribuição ocorre conforme a necessidade do paciente, de acordo com os protocolos e critérios estabelecidos pelo serviço, visando garantir a continuidade do cuidado e a qualidade de vida do usuário.

Ao longo do ano, foi registrada a quantidade de atendimentos em diferentes serviços de saúde. O serviço de ABC FARMA apresentou os maiores números mensais, com destaque para setembro (1070 atendimentos) e julho (1014), enquanto os menores valores ocorreram em março (407) e janeiro (506).

Na área de Órtese e Prótese, os atendimentos se mantiveram relativamente baixos e estáveis durante o ano, variando entre 8 e 24 atendimentos mensais.

Os atendimentos de Prótese Dentária tiveram crescimento ao longo do ano, com números baixos no início (ausência em janeiro e apenas 3 em maio) e um aumento significativo em julho (101) e agosto (121).

O serviço de Óculos apresentou aumento expressivo ao longo dos meses, partindo de apenas 1 atendimento em janeiro para um pico de 188 em outubro.



## GOVERNO MUNICIPAL DE ITABAIANA GRANDE

### FUNDO MUNICIPAL DE SAÚDE DE ITABAIANA

Av. Vereador Olímpo Grande, N° 133, Porto, Itabaiana - SE, CEP: 49510-200  
(79) 3431-4923 – Email: [itabaiana@cosemssse.org.br](mailto:itabaiana@cosemssse.org.br)



As Tiras reagentes tiveram alta demanda durante todo ano, com destaque para outubro (376), setembro (362) e julho (350), sendo um dos serviços mais procurados.

Os atendimentos de Colostomia se mantiveram estáveis, variando entre 25 e 44, sem grandes oscilações. Já o atendimento de material médico hospitalar apresentou números moderados, com pico em setembro (102) e menores em dezembro (63) e novembro (66).

Por fim, o total geral mensal (CASE) indicou maior volume de atendimentos em setembro (1241), outubro (1213) e dezembro (1065), evidenciando períodos de maior demanda nesses meses.

Mês	ABC FARM A	ÓRTESE E PRÓTESE	PRÓTESE DENTÁRIA	ÓCULOS	TIRAS REAGENTES	COLOSTOMIA	MATERIAL MÉDICO HOSPITALAR	CASE
Janeiro	506	19	-	01	133	44	78	967
Fevereiro	695	24	16	03	144	31	71	1012
Março	407	10	07	11	275	31	78	979
Abril	745	09	10	07	224	37	67	1063
Mai	894	17	03	129	320	28	79	1042
Junho	788	13	24	17	208	25	85	966
Julho	1014	08	101	47	350	42	96	947
Agosto	942	13	121	46	329	36	83	975
Setembro	1070	17	34	85	362	43	102	1241
Outubro	785	10	36	188	376	31	76	1213
Novembro	867	14	40	102	336	30	66	1038
Dezembro	757	08	18	41	173	28	63	1065

## 7 RECURSOS HUMANOS

As atividades do setor de recursos humanos em sua totalidade, foram desempenhadas sob a égide dos princípios que norteiam a administração pública,



## GOVERNO MUNICIPAL DE ITABAIANA GRANDE

### FUNDO MUNICIPAL DE SAÚDE DE ITABAIANA

Av. Vereador Olímpo Grande, N° 133, Porto, Itabaiana - SE, CEP: 49510-200  
(79) 3431-4923 – Email: [itabaiana@cosemse.org.br](mailto:itabaiana@cosemse.org.br)



como os tutelados por nossa carta magna em seu Artigo 37, bem como todos os demais, a fim de avocar para nós a responsabilidade de viabilizar o pleno funcionamento da máquina pública através das medidas a seguir elencadas:

- Confecção da folha de pagamento mensal dos servidores ligados diretamente ao Fundo Municipal de Saúde;
- Confecção da folha de pagamento mensal referente ao complemento do piso da enfermagem;
- Confecção de Declarações e Certidões solicitadas por servidores e ex-servidores vinculados ao Fundo Municipal de Saúde;
- Arquivamento dos documentos diversos dos servidores em exercício das atividades;
- Gerenciamento do sistema de férias dos servidores públicos municipais;
- Gerenciamento do sistema Ponto eletrônico dos servidores ligados ao Fundo Municipal de Saúde;
- Levantamento para análise das Licenças prêmios dos servidores Efetivos;
- Tutela do sistema logístico de requerimentos referentes a licenças e derivados;
- Confecção de Portarias e afins atinentes ao setor pessoal;
- Manutenção do quadro de funcionários temporários desta urbe, em especial atinentes ao PSS do Fundo Municipal de Saúde;
- Nomeações e exonerações;
- Envio para alimentação de informações no Diário Oficial (DOM);
- Alimentação da quitação da folha de pagamento no site da Prefeitura de Itabaiana;
- Disponibilização de folha de pagamento, contracheques e Informes de Rendimentos IRPF de servidores municipais em domínio próprio municipal;
- Alimentação de Informações no SAGRES;
- Alimentação de Informações no E-SOCIAL;
- Envio de informações Portal da transparência;



# GOVERNO MUNICIPAL DE ITABAIANA GRANDE

## FUNDO MUNICIPAL DE SAÚDE DE ITABAIANA

Av. Vereador Olímpo Grande, N° 133, Porto, Itabaiana - SE, CEP: 49510-200  
(79) 3431-4923 – Email: [itabaiana@cosemse.org.br](mailto:itabaiana@cosemse.org.br)



- Acompanhamento dos descontos na folha de pagamento do Plano odontológico, empréstimo consignados e sindicatos;
- Atendimento e orientação aos servidores municipais e população em geral;

Diante do exposto fica evidente o empenho e comprometimento de toda equipe que culminou em uma melhor eficiência de gerenciamento de dados, bem como o melhor auxílio para com toda administração, além de gerar melhor bem estar entre servidores e gestores.

Abaixo tabela com os dados do quadro de pessoal do SUS Itabaiana

Período 12/2025

Postos de trabalho ocupados, por ocupação e forma de contratação						
Adm. do Estabelecimento	Formas de contratação	CBOs médicos	CBOs enfermeiro	CBOs (outros) nível superior	CBOs (outros) nível médio	CBOs ACS
Pública (NJ grupo 1)	Autônomos (0209, 0210)	105	0	1	0	0
	Bolsistas (07)	2	0	0	0	0
	Estatutários e empregados públicos (0101, 0102)	63	60	46	385	198
	Intermediados por outra entidade (08)	0	0	1	28	0
Privada (NJ grupos 2, 4 e 5)	Autônomos (0209, 0210)	50	0	24	0	0
	Celetistas (0105)	28	8	16	36	0
Sem Fins Lucrativos (NJ)	Autônomos (0209, 0210)	79	2	2	0	0



# GOVERNO MUNICIPAL DE ITABAIANA GRANDE

## FUNDO MUNICIPAL DE SAÚDE DE ITABAIANA

Av. Vereador Olímpo Grande, N° 133, Porto, Itabaiana - SE, CEP: 49510-200  
(79) 3431-4923 – Email: [itabaiana@cosemse.org.br](mailto:itabaiana@cosemse.org.br)



grupo 3)	Celetistas (0105)	0	5	6	59	0
	Intermediados por outra entidade (08)	77	0	0	0	0

### Postos de trabalho ocupados, por Contrato Temporário e Cargos em Comissão

Adm. do Estabelecimento	Formas de contratação	CBOs médicos	CBOs enfermeiro	CBOs (outros) nível superior	CBOs (outros) nível médio	CBOs ACS
Pública (NJ grupo 1)	Contratos temporários e cargos em comissão (010301, 010302, 0104)	159	159	205	391	57
Privada (NJ grupos 2, 4 e 5)	Contratos temporários e cargos em comissão (010301, 010302, 0104)	15	0	35	4	0
Sem Fins Lucrativos (NJ grupo 3)	Contratos temporários e cargos em comissão (010301, 010302, 0104)	4	1	0	5	0

Fonte: Cadastro Nacional de Estabelecimentos de Saúde (CNES)

Data da consulta: 23/03/2026.

### Postos de trabalho ocupados, por ocupação e forma de contratação

Adm. do Estabelecimento	Formas de contratação	2021	2022	2023	2024
Privada (NJ grupos 2, 4 e 5)	Autônomos (0209, 0210)	30	33	65	63
	Celetistas (0105)	53	65	91	98



# GOVERNO MUNICIPAL DE ITABAIANA GRANDE

## FUNDO MUNICIPAL DE SAÚDE DE ITABAIANA

Av. Vereador Olímpo Grande, N° 133, Porto, Itabaiana - SE, CEP: 49510-200  
(79) 3431-4923 – Email: [itabaiana@cosemse.org.br](mailto:itabaiana@cosemse.org.br)



	Intermediados por outra entidade (08)	0	0	1	0
	Residentes e estagiários (05, 06)	3	4	4	4
Pública (NJ grupo 1)	Autônomos (0209, 0210)	0	8	73	72
	Bolsistas (07)	2	1	5	4
	Estatutários e empregados públicos (0101, 0102)	584	605	810	814
Sem fins lucrativos (NJ grupo 3)	Autônomos (0209, 0210)	67	58	73	87
	Celetistas (0105)	9	55	66	79
	Intermediados por outra entidade (08)	36	39	45	63

### Postos de trabalho ocupados, por Contrato Temporário e Cargos em Comissão

Adm. do Estabelecimento	Formas de contratação	2021	2022	2023	2024
Privada (NJ grupos 2, 4 e 5)	Contratos temporários e cargos em comissão (010301, 010302, 0104)	52	76	41	56
Pública (NJ grupo 1)	Contratos temporários e cargos em comissão (010301, 010302, 0104)	762	1.032	899	1.021



# GOVERNO MUNICIPAL DE ITABAIANA GRANDE

## FUNDO MUNICIPAL DE SAÚDE DE ITABAIANA

Av. Vereador Olímpo Grande, N° 133, Porto, Itabaiana - SE, CEP: 49510-200  
(79) 3431-4923 – Email: [itabaiana@cosemse.org.br](mailto:itabaiana@cosemse.org.br)



Sem fins lucrativos (NJ grupo 3)	Contratos temporários e cargos em comissão (010301, 010302, 0104)	20	14	15	13
----------------------------------	---	----	----	----	----

Fonte: Cadastro Nacional de Estabelecimentos de Saúde (CNES)  
Data da consulta: 23/03/2026.







# GOVERNO MUNICIPAL DE ITABAIANA GRANDE

## FUNDO MUNICIPAL DE SAÚDE DE ITABAIANA

Av. Vereador Olímpo Grande, N° 133, Porto, Itabaiana - SE, CEP: 49510-200  
(79) 3431-4923 – Email: [itabaiana@cosemsse.org.br](mailto:itabaiana@cosemsse.org.br)



305 Vigilância Epidemiológica	- Corrente	0,00	1.523.933,15	2.279.413,09	0,00	0,00	0,00	0,00	0,00	0,00	3.803.346,24
	Capital	0,00	9.221,04	0,00	0,00	0,00	0,00	0,00	0,00	0,00	9.221,04
306 Alimentação e Nutrição	- Corrente	0,00	190.000,00	4.629.545,18	0,00	0,00	0,00	0,00	0,00	0,00	4.819.545,18
	Capital	0,00	0,00	0,00	0,00	0,00	0,00	0,00	0,00	0,00	0,00
Outras Subfunções	Corrente	0,00	11.632.168,21	0,00	0,00	0,00	0,00	0,00	0,00	0,00	11.632.168,21
	Capital	0,00	118.797,84	0,00	0,00	0,00	0,00	0,00	0,00	0,00	118.797,84
<b>TOTAL</b>		<b>0,00</b>	<b>53.217.567,42</b>	<b>64.023.366,70</b>	<b>6.693.414,95</b>	<b>0,00</b>	<b>0,00</b>	<b>0,00</b>	<b>0,00</b>	<b>7.038.596,24</b>	<b>130.972.945,31</b>
(*) ASPS: Ações e Serviços Públicos em Saúde											

Fonte: Sistema de Informações sobre Orçamentos Públicos em Saúde (SIOPS)

Data da consulta: 16/03/2026.

## 8.2. Indicadores financeiros

Indicadores do Ente Federado

Indicador

Transmissão



## GOVERNO MUNICIPAL DE ITABAIANA GRANDE

### FUNDO MUNICIPAL DE SAÚDE DE ITABAIANA

Av. Vereador Olímpo Grande, N° 133, Porto, Itabaiana - SE, CEP: 49510-200  
(79) 3431-4923 – Email: [itabaiana@cosemsse.org.br](mailto:itabaiana@cosemsse.org.br)



	Única	
1.1	Participação da receita de impostos na receita total do Município	11,74 %
1.2	Participação das transferências intergovernamentais na receita total do Município	78,40 %
1.3	Participação % das Transferências para a Saúde (SUS) no total de recursos transferidos para o Município	22,43 %
1.4	Participação % das Transferências da União para a Saúde no total de recursos transferidos para a saúde no Município	93,13 %
1.5	Participação % das Transferências da União para a Saúde (SUS) no total de Transferências da União para o Município	33,28 %
1.6	Participação % da Receita de Impostos e Transferências Constitucionais e Legais na Receita Total do Município	40,36 %
2.1	Despesa total com Saúde, em R\$/hab, sob a responsabilidade do Município, por habitante	R\$ 1.198,84
2.2	Participação da despesa com pessoal na despesa total com Saúde	46,28 %
2.3	Participação da despesa com medicamentos na despesa total com Saúde	7,03 %
2.4	Participação da desp. com serviços de terceiros - pessoa jurídica na despesa total com Saúde	30,56 %



## GOVERNO MUNICIPAL DE ITABAIANA GRANDE

### FUNDO MUNICIPAL DE SAÚDE DE ITABAIANA

Av. Vereador Olímpo Grande, N° 133, Porto, Itabaiana - SE, CEP: 49510-200  
(79) 3431-4923 – Email: [itabaiana@cosemsse.org.br](mailto:itabaiana@cosemsse.org.br)



2.5	Participação da despesa com investimentos na despesa total com Saúde	9,14 %
2.6	Despesas com Instituições Privadas Sem Fins Lucrativos	0,00 %
3.1	Participação das transferências para a Saúde em relação à despesa total do Município com saúde	71,61 %
3.2	Participação da receita própria aplicada em Saúde conforme a LC141/2012	20,95 %

Fonte: Sistema de Informações sobre Orçamentos Públicos em Saúde (SIOPS)

Data da consulta: 16/03/2026.

### 8.3. Relatório Resumido da Execução Orçamentária (RREO)

RECEITAS RESULTANTES DE IMPOSTOS E TRANSFERÊNCIAS CONSTITUCIONAIS E LEGAIS	PREVISÃO INICIAL	PREVISÃO ATUALIZADA (a)	RECEITAS REALIZADAS	
			Até o Bimestre (b)	% (b/a) x 100
RECEITA DE IMPOSTOS (I)	68.470.000,00	68.470.000,00	62.642.182,66	91,49
Receita Resultante do Imposto Predial e Territorial Urbano - IPTU	13.230.000,00	13.230.000,00	10.636.777,20	80,40
Receita Resultante do Imposto sobre Transmissão Inter Vivos - ITBI	6.520.000,00	6.520.000,00	5.420.241,48	83,13
Receita Resultante do Imposto sobre Serviços de Qualquer	25.720.000,00	25.720.000,00	24.326.131,34	94,58



## GOVERNO MUNICIPAL DE ITABAIANA GRANDE

### FUNDO MUNICIPAL DE SAÚDE DE ITABAIANA

Av. Vereador Olímpo Grande, N° 133, Porto, Itabaiana - SE, CEP: 49510-200  
(79) 3431-4923 – Email: [itabaiana@cosemsse.org.br](mailto:itabaiana@cosemsse.org.br)



Natureza - ISS				
Receita Resultante do Imposto sobre a Renda e Proventos de Qualquer Natureza Retido na Fonte - IRRF	23.000.000,00	23.000.000,00	22.259.032,64	96,78
RECEITA DE TRANSFERÊNCIAS CONSTITUCIONAIS E LEGAIS (II)	201.120.000,00	201.120.000,00	152.671.444,92	75,91
Cota-Parte FPM	117.000.000,00	117.000.000,00	93.372.358,70	79,81
Cota-Parte ITR	80.000,00	80.000,00	169.114,70	211,39
Cota-Parte do IPVA	24.000.000,00	24.000.000,00	17.547.167,33	73,11
Cota-Parte do ICMS	60.000.000,00	60.000.000,00	41.476.462,18	69,13
Cota-Parte do IPI - Exportação	40.000,00	40.000,00	106.342,01	265,86
Compensações Financeiras Provenientes de Impostos e Transferências Constitucionais	0,00	0,00	0,00	0,00
TOTAL DAS RECEITAS RESULTANTES DE IMPOSTOS E TRANSFERÊNCIAS CONSTITUCIONAIS E LEGAIS - (III) = (I) + (II)	269.590.000,00	269.590.000,00	215.313.627,58	79,87



## GOVERNO MUNICIPAL DE ITABAIANA GRANDE

### FUNDO MUNICIPAL DE SAÚDE DE ITABAIANA

Av. Vereador Olímpo Grande, N° 133, Porto, Itabaiana - SE, CEP: 49510-200  
(79) 3431-4923 – Email: [itabaiana@cosemsse.org.br](mailto:itabaiana@cosemsse.org.br)



DESPESAS COM AÇÕES E SERVIÇOS PÚBLICOS DE SAÚDE (ASPS) - POR SUBFUNÇÃO E CATEGORIA ECONÔMICA	DOTAÇÃO INICIAL	DOTAÇÃO ATUALIZADA (c)	DESPESAS EMPENHADAS		DESPESAS LIQUIDADAS		DESPESAS PAGAS		Inscritas em Restos a Pagar Não Processados (g)
			Até o bimestre (d)	% (d/c) x 100	Até o bimestre (e)	% (e/c) x 100	Até o bimestre (f)	% (f/c) x 100	
ATENÇÃO BÁSICA (IV)	19.872.250,00	36.411.572,81	20.790.008,98	57,10	19.291.318,01	52,98	18.883.299,63	51,86	1.498.690,97
Despesas Correntes	19.672.250,00	35.196.572,81	20.211.505,54	57,42	19.212.199,13	54,59	18.865.363,69	53,60	999.306,41
Despesas de Capital	200.000,00	1.215.000,00	578.503,44	47,61	79.118,88	6,51	17.935,94	1,48	499.384,56
ASSISTÊNCIA HOSPITALAR E AMBULATORIAL	7.867.250,00	18.067.807,00	12.575.592,16	69,60	11.026.030,92	61,03	10.449.485,95	57,83	1.549.561,24



## GOVERNO MUNICIPAL DE ITABAIANA GRANDE

### FUNDO MUNICIPAL DE SAÚDE DE ITABAIANA

Av. Vereador Olímpo Grande, N° 133, Porto, Itabaiana - SE, CEP: 49510-200  
(79) 3431-4923 – Email: [itabaiana@cosemsse.org.br](mailto:itabaiana@cosemsse.org.br)



(V)									
Despesas Correntes	6.819.000,00	16.824.807,00	11.618.395,88	69,06	10.751.015,47	63,90	10.256.312,34	60,96	867.380,41
Despesas de Capital	1.048.250,00	1.243.000,00	957.196,28	77,01	275.015,45	22,13	193.173,61	15,54	682.180,83
SUPORTE PROFILÁTICO E TERAPÊUTICO (VI)	2.090.500,00	6.680.270,00	6.041.864,76	90,44	6.041.073,01	90,43	5.543.558,30	82,98	791,75
Despesas Correntes	2.028.250,00	6.618.020,00	6.041.864,76	91,29	6.041.073,01	91,28	5.543.558,30	83,76	791,75
Despesas de Capital	62.250,00	62.250,00	0,00	0,00	0,00	0,00	0,00	0,00	0,00
VIGILÂNCIA SANITÁRIA (VII)	637.250,00	650.650,00	335.981,28	51,64	303.846,67	46,70	303.073,04	46,58	32.134,61



## GOVERNO MUNICIPAL DE ITABAIANA GRANDE

### FUNDO MUNICIPAL DE SAÚDE DE ITABAIANA

Av. Vereador Olímpo Grande, N° 133, Porto, Itabaiana - SE, CEP: 49510-200  
(79) 3431-4923 – Email: [itabaiana@cosemsse.org.br](mailto:itabaiana@cosemsse.org.br)



Despesas Correntes	592.250,00	605.650,00	335.981,28	55,47	303.846,67	50,17	303.073,04	50,04	32.134,61
Despesas de Capital	45.000,00	45.000,00	0,00	0,00	0,00	0,00	0,00	0,00	0,00
VIGILÂNCIA EPIDEMIOLÓGICA (VIII)	2.346.500,00	2.812.230,00	1.533.154,19	54,52	1.422.189,77	50,57	1.350.481,59	48,02	110.964,42
Despesas Correntes	1.887.500,00	2.792.230,00	1.523.933,15	54,58	1.412.968,73	50,60	1.347.578,55	48,26	110.964,42
Despesas de Capital	459.000,00	20.000,00	9.221,04	46,11	9.221,04	46,11	2.903,04	14,52	0,00
ALIMENTAÇÃO E NUTRIÇÃO (IX)	1.006.100,00	1.006.100,00	190.000,00	18,88	89.695,62	8,92	89.695,62	8,92	100.304,38
Despesas Correntes	1.003.600,00	1.003.600,00	190.000,00	18,93	89.695,62	8,94	89.695,62	8,94	100.304,38



## GOVERNO MUNICIPAL DE ITABAIANA GRANDE

### FUNDO MUNICIPAL DE SAÚDE DE ITABAIANA

Av. Vereador Olímpo Grande, N° 133, Porto, Itabaiana - SE, CEP: 49510-200  
(79) 3431-4923 – Email: [itabaiana@cosemsse.org.br](mailto:itabaiana@cosemsse.org.br)



Despesas de Capital	2.500,00	2.500,00	0,00	0,00	0,00	0,00	0,00	0,00	0,00
OUTRAS SUBFUNÇÕES (X)	16.805.850,00	17.138.350,00	11.750.966,05	68,57	10.897.625,23	63,59	10.614.023,59	61,93	853.340,82
Despesas Correntes	16.599.600,00	16.907.100,00	11.632.168,21	68,80	10.778.827,39	63,75	10.604.803,64	62,72	853.340,82
Despesas de Capital	206.250,00	231.250,00	118.797,84	51,37	118.797,84	51,37	9.219,95	3,99	0,00
TOTAL (XI) = (IV + V + VI + VII + VIII + IX + X)	50.625.700,00	82.766.979,81	53.217.567,42	64,30	49.071.779,23	59,29	47.233.617,72	57,07	4.145.788,19

APURAÇÃO DO CUMPRIMENTO DO LIMITE MÍNIMO PARA APLICAÇÃO EM ASPs	DESPESAS EMPENHADAS (d)	DESPESAS LIQUIDADAS (e)	DESPESAS PAGAS (f)
---	-------------------------	-------------------------	--------------------



## GOVERNO MUNICIPAL DE ITABAIANA GRANDE

### FUNDO MUNICIPAL DE SAÚDE DE ITABAIANA

Av. Vereador Olímpo Grande, N° 133, Porto, Itabaiana - SE, CEP: 49510-200

(79) 3431-4923 – Email: [itabaiana@cosemsse.org.br](mailto:itabaiana@cosemsse.org.br)



Total das Despesas com ASPS (XII) = (XI)	53.217.567,42	49.071.779,23	47.233.617,72
(-) Restos a Pagar Inscritos Indevidamente no Exercício sem Disponibilidade Financeira (XIII)	4.145.788,19	N/A	N/A
(-) Despesas Custeadas com Recursos Vinculados à Parcela do Percentual Mínimo que não foi Aplicada em ASPS em Exercícios Anteriores (XIV)	3.956.881,90	3.956.881,90	3.956.881,90
(-) Despesas Custeadas com Disponibilidade de Caixa Vinculada aos Restos a Pagar Cancelados (XV)	0,00	0,00	0,00
(=) VALOR APLICADO EM ASPS (XVI) = (XII - XIII - XIV - XV)	45.114.897,33	45.114.897,33	43.276.735,82
Despesa Mínima a ser Aplicada em ASPS (XVII) = (III) x 15% (LC 141/2012)			32.297.044,13
Despesa Mínima a ser Aplicada em ASPS (XVII) = (III) x % (Lei Orgânica Municipal)			N/A



## GOVERNO MUNICIPAL DE ITABAIANA GRANDE

### FUNDO MUNICIPAL DE SAÚDE DE ITABAIANA

Av. Vereador Olímpo Grande, N° 133, Porto, Itabaiana - SE, CEP: 49510-200  
(79) 3431-4923 – Email: [itabaiana@cosemsse.org.br](mailto:itabaiana@cosemsse.org.br)



Diferença entre o Valor Aplicado e a Despesa Mínima a ser Aplicada (XVIII) = (XVI (d ou e) - XVII)	12.817.853,20	12.817.853,20	10.979.691,69
Limite não Cumprido (XIX) = (XVIII) (Quando valor for inferior a zero)	0,00	0,00	0,00
PERCENTUAL DA RECEITA DE IMPOSTOS E TRANSFERÊNCIAS CONSTITUCIONAIS E LEGAIS APLICADO EM ASPs (XVI / III)*100 (mínimo de 15% conforme LC n° 141/2012 ou % da Lei Orgânica Municipal)	20,95	20,95	20,09

CONTROLE DO VALOR REFERENTE AO PERCENTUAL MÍNIMO NÃO CUMPRIDO EM EXERCÍCIOS ANTERIORES PARA FINS DE APLICAÇÃO DOS RECURSOS VINCULADOS CONFORME ARTIGOS 25 E 26 DA LC 141/2012	Saldo Inicial (no exercício atual) (h)	Despesas Custeadas no Exercício de Referência			Saldo Final (não aplicado) (l) = (h - (i ou j))
		Empenhadas (i)	Liquidadas (j)	Pagas (k)	
Diferença de limite não cumprido em 2024	3.740.264,31	3.740.264,31	3.740.264,31	3.740.264,31	0,00
Diferença de limite não cumprido em 2023	0,00	0,00	0,00	0,00	0,00



## GOVERNO MUNICIPAL DE ITABAIANA GRANDE

### FUNDO MUNICIPAL DE SAÚDE DE ITABAIANA

Av. Vereador Olímpo Grande, N° 133, Porto, Itabaiana - SE, CEP: 49510-200  
(79) 3431-4923 – Email: [itabaiana@cosemsse.org.br](mailto:itabaiana@cosemsse.org.br)



Diferença de limite não cumprido em 2022	0,00	0,00	0,00	0,00	0,00
Diferença de limite não cumprido em 2021	0,00	0,00	0,00	0,00	0,00
Diferença de limite não cumprido em exercícios anteriores	0,00	0,00	0,00	0,00	0,00
<b>TOTAL DA DIFERENÇA DE LIMITE NÃO CUMPRIDO EM EXERCÍCIOS ANTERIORES (XX)</b>	<b>3.740.264,31</b>	<b>3.740.264,31</b>	<b>3.740.264,31</b>	<b>3.740.264,31</b>	<b>0,00</b>

EXERCÍCIO DO EMPENHO <sup>2</sup>	Valor Mínimo para aplicação em ASPS (m)	Valor aplicado em ASPS no exercício (n)	Valor aplicado além do limite mínimo (o) = (n - m), se	Total inscrito em RP no exercício (p)	RPNP Inscritos Indevidamente no Exercício sem Disponibilidade Financeira q = (XIII d)	Valor inscrito em RP considerado no Limite (r) = (p - (o + q)) se	Total de RP pagos (s)	Total de RP a pagar (t)	Total de RP cancelados ou prescritos (u)	Diferença entre o valor aplicado além do limite e o total de RP cancelados (v) = ((o + q) - u)
-----------------------------------	---	---	--	---------------------------------------	---	---	-----------------------	-------------------------	--	--



# GOVERNO MUNICIPAL DE ITABAIANA GRANDE

## FUNDO MUNICIPAL DE SAÚDE DE ITABAIANA

Av. Vereador Olímpo Grande, N° 133, Porto, Itabaiana - SE, CEP: 49510-200

(79) 3431-4923 – Email: [itabaiana@cosemsse.org.br](mailto:itabaiana@cosemsse.org.br)



Empenhos de 2025	32.297.044,13	45.114.897,33	12.817.853,20	5.983.949,70	4.145.788,19	0,00	0,00	5.983.949,70	0,00	16.963.641,39
Empenhos de 2024	29.280.594,79	25.540.330,48	0,00	1.394.923,75	0,00	1.394.923,75	822.484,10	554.330,48	18.109,17	-18.109,17
Empenhos de 2023	25.386.205,13	27.414.706,09	2.028.500,96	1.215,38	107.518,39	0,00	0,00	1.215,38	0,00	2.136.019,35
Empenhos de 2022	22.518.783,67	25.810.385,25	3.291.601,58	109.579,30	642.261,36	0,00	0,00	18.884,58	90.694,72	3.843.168,22
Empenhos de 2021	18.678.014,41	25.377.797,03	6.699.782,62	27.717,66	531.492,79	0,00	3.398,49	24.319,17	0,00	7.231.275,41
Empenhos de 2020	15.151.768,25	17.870.841,97	2.719.073,72	0,00	1.358.068,66	0,00	0,00	0,00	0,00	4.077.142,38
Empenhos de 2019	14.999.439,76	17.377.761,20	2.378.321,44	0,00	38.425,20	0,00	0,00	0,00	0,00	2.416.746,64



## GOVERNO MUNICIPAL DE ITABAIANA GRANDE

### FUNDO MUNICIPAL DE SAÚDE DE ITABAIANA

Av. Vereador Olímpo Grande, N° 133, Porto, Itabaiana - SE, CEP: 49510-200

(79) 3431-4923 – Email: [itabaiana@cosemsse.org.br](mailto:itabaiana@cosemsse.org.br)



Empenhos de 2018	13.784.961,90	16.146.255,43	2.361.293,53	0,00	13.745,92	0,00	0,00	0,00	0,00	2.375.039,45
Empenhos de 2017	12.253.493,41	13.666.236,04	1.412.742,63	0,00	10.329,95	0,00	0,00	0,00	0,00	1.423.072,58
Empenhos de 2016	11.736.183,10	12.054.109,54	317.926,44	0,00	30.300,00	0,00	0,00	0,00	0,00	348.226,44
Empenhos de 2015	10.094.873,13	11.810.765,64	1.715.892,51	0,00	0,00	0,00	0,00	0,00	0,00	1.715.892,51
Empenhos de 2014	9.587.747,71	11.396.528,56	1.808.780,85	0,00	1.008.702,38	0,00	0,00	0,00	0,00	2.817.483,23
Empenhos de 2013	7.945.168,38	9.254.016,71	1.308.848,33	0,00	172.781,88	0,00	0,00	0,00	0,00	1.481.630,21



## GOVERNO MUNICIPAL DE ITABAIANA GRANDE

### FUNDO MUNICIPAL DE SAÚDE DE ITABAIANA

Av. Vereador Olímpo Grande, N° 133, Porto, Itabaiana - SE, CEP: 49510-200

(79) 3431-4923 – Email: [itabaiana@cosemsse.org.br](mailto:itabaiana@cosemsse.org.br)



<b>TOTAL DOS RESTOS A PAGAR CANCELADOS OU PRESCRITOS ATÉ O FINAL DO EXERCÍCIO ATUAL QUE AFETARAM O CUMPRIMENTO DO LIMITE (XXI) (soma dos saldos negativos da coluna "r")</b>	<b>18.109,17</b>
<b>TOTAL DOS RESTOS A PAGAR CANCELADOS OU PRESCRITOS ATÉ O FINAL DO EXERCÍCIO ANTERIOR QUE AFETARAM O CUMPRIMENTO DO LIMITE (XXII) (valor informado no demonstrativo do exercício anterior)</b>	<b>0,00</b>
<b>TOTAL DOS RESTOS A PAGAR CANCELADOS OU PRESCRITOS NO EXERCÍCIO ATUAL QUE AFETARAM O CUMPRIMENTO DO LIMITE (XXIII) = (XXI - XVII) (Artigo 24 § 1º e 2º da LC 141/2012)</b>	<b>18.109,17</b>

CONTROLE DE RESTOS A PAGAR CANCELADOS OU PRESCRITOS CONSIDERADOS PARA FINS DE APLICAÇÃO DA DISPONIBILIDADE DE CAIXA CONFORME ARTIGO 24§ 1º e 2º DA LC 141/2012	Saldo Inicial (w)	Despesas Custeadas no Exercício de Referência			Saldo Final (não aplicado)' (aa) = (w - (x ou y))
		Empenhadas (x)	Liquidadas (y)	Pagas (z)	
Restos a pagar cancelados ou prescritos em 2025 a	18.109,17	0,00	0,00	0,00	18.109,17



## GOVERNO MUNICIPAL DE ITABAIANA GRANDE

### FUNDO MUNICIPAL DE SAÚDE DE ITABAIANA

Av. Vereador Olímpo Grande, N° 133, Porto, Itabaiana - SE, CEP: 49510-200  
(79) 3431-4923 – Email: [itabaiana@cosemsse.org.br](mailto:itabaiana@cosemsse.org.br)



ser compensados (XXIV)					
Restos a pagar cancelados ou prescritos em 2024 a ser compensados (XXV)	0,00	0,00	0,00	0,00	0,00
Restos a pagar cancelados ou prescritos em 2023 a ser compensados (XXVI)	0,00	0,00	0,00	0,00	0,00
Restos a pagar cancelados ou prescritos em exercícios anteriores a serem compensados (XXVII)	0,00	0,00	0,00	0,00	0,00
<b>TOTAL DE RESTOS A PAGAR CANCELADOS OU PRESCRITOS A COMPENSAR (XXVIII)</b>	<b>18.109,17</b>	<b>0,00</b>	<b>0,00</b>	<b>0,00</b>	<b>18.109,17</b>
<b>RECEITAS ADICIONAIS PARA O FINANCIAMENTO DA SAÚDE NÃO COMPUTADAS NO CÁLCULO DO MÍNIMO</b>	<b>PREVISÃO INICIAL</b>	<b>PREVISÃO ATUALIZADA (a)</b>	<b>RECEITAS REALIZADAS</b>		
			<b>Até o Bimestre (b)</b>	<b>% (b/a) x 100</b>	



## GOVERNO MUNICIPAL DE ITABAIANA GRANDE

### FUNDO MUNICIPAL DE SAÚDE DE ITABAIANA

Av. Vereador Olímpo Grande, N° 133, Porto, Itabaiana - SE, CEP: 49510-200  
(79) 3431-4923 – Email: [itabaiana@cosemsse.org.br](mailto:itabaiana@cosemsse.org.br)



RECEITAS DE TRANSFERÊNCIAS PARA A SAÚDE (XXIX)	179.632.000,00	179.632.000,00	93.789.538,52	52,21
Provenientes da União	168.280.000,00	168.280.000,00	87.349.474,02	51,91
Provenientes dos Estados	11.352.000,00	11.352.000,00	6.440.064,50	56,73
Provenientes de Outros Municípios	0,00	0,00	0,00	0,00
RECEITA DE OPERAÇÕES DE CRÉDITO INTERNAS E EXTERNAS VINCULADAS A SAÚDE (XXX)	0,00	0,00	0,00	0,00
OUTRAS RECEITAS (XXXI)	0,00	0,00	0,00	0,00
TOTAL RECEITAS ADICIONAIS PARA FINANCIAMENTO DA SAÚDE (XXXII) = (XXIX + XXX + XXXI)	179.632.000,00	179.632.000,00	93.789.538,52	52,21



## GOVERNO MUNICIPAL DE ITABAIANA GRANDE

### FUNDO MUNICIPAL DE SAÚDE DE ITABAIANA

Av. Vereador Olímpo Grande, N° 133, Porto, Itabaiana - SE, CEP: 49510-200

(79) 3431-4923 – Email: [itabaiana@cosemssse.org.br](mailto:itabaiana@cosemssse.org.br)



DESPESAS COM SAÚDE POR SUBFUNÇÕES E CATEGORIA ECONÔMICA NÃO COMPUTADAS NO CÁLCULO DO MÍNIMO	DOTAÇÃO INICIAL	DOTAÇÃO ATUALIZADA (c)	DESPESAS EMPENHADAS		DESPESAS LIQUIDADAS		DESPESAS PAGAS		Inscritas em Restos a Pagar não Processados (g)
			Até o bimestre (d)	% (d/c) x 100	Até o bimestre (e)	% (e/c) x 100	Até o bimestre (f)	% (f/c) x 100	
ATENÇÃO BÁSICA (XXXIII)	42.964.750,00	41.364.811,50	23.781.726,40	57,49	23.151.446,89	55,97	23.020.602,65	55,65	630.279,51
Despesas Correntes	33.153.500,00	32.189.223,50	21.567.459,53	67,00	21.464.778,19	66,68	21.336.833,95	66,29	102.681,34
Despesas de Capital	9.811.250,00	9.175.588,00	2.214.266,87	24,13	1.686.668,70	18,38	1.683.768,70	18,35	527.598,17
ASSISTÊNCIA HOSPITALAR E AMBULATORIAL (XXXIV)	115.549.000,00	75.344.677,14	45.830.269,13	60,83	34.162.811,57	45,34	33.247.383,04	44,13	11.667.457,56







## GOVERNO MUNICIPAL DE ITABAIANA GRANDE

### FUNDO MUNICIPAL DE SAÚDE DE ITABAIANA

Av. Vereador Olímpo Grande, N° 133, Porto, Itabaiana - SE, CEP: 49510-200  
(79) 3431-4923 – Email: [itabaiana@cosemsse.org.br](mailto:itabaiana@cosemsse.org.br)



OUTRAS SUBFUNÇÕES (XXXIX)	80.900,00	50.900,00	0,00	0,00	0,00	0,00	0,00	0,00	0,00
Despesas Correntes	900,00	900,00	0,00	0,00	0,00	0,00	0,00	0,00	0,00
Despesas de Capital	80.000,00	50.000,00	0,00	0,00	0,00	0,00	0,00	0,00	0,00
TOTAL DAS DESPESAS NÃO COMPUTADAS NO CÁLCULO DO MÍNIMO (XL) = (XXXIII + XXXIV + XXXV + XXXVI + XXXVII + XXXVIII + XXXIX)	180.302.000,00	126.883.274,33	77.755.377,89	61,28	65.438.220,12	51,57	64.390.587,35	50,75	12.317.157,77

DESPESAS TOTAIS COM SAÚDE	DOTAÇÃO INICIAL	DOTAÇÃO ATUALIZADA	DESPESAS EMPENHADAS	DESPESAS LIQUIDADAS	DESPESAS PAGAS	Inscritas em Restos a Pagar não
---------------------------	-----------------	--------------------	---------------------	---------------------	----------------	---------------------------------



## GOVERNO MUNICIPAL DE ITABAIANA GRANDE

### FUNDO MUNICIPAL DE SAÚDE DE ITABAIANA

Av. Vereador Olímpo Grande, N° 133, Porto, Itabaiana - SE, CEP: 49510-200  
(79) 3431-4923 – Email: [itabaiana@cosemsse.org.br](mailto:itabaiana@cosemsse.org.br)



EXECUTADAS COM COM RECURSOS PRÓPRIOS E COM RECURSOS TRANSFERIDOS DE OUTROS ENTES		(c)	Até o bimestre (d)	% (d/c) x 100	Até o bimestre (e)	% (e/c) x 100	Até o bimestre (f)	% (f/c) x 100	Processados (g)
ATENÇÃO BÁSICA(XLI) = (IV + XXXIII)	62.837.000,00	77.776.384,31	44.571.735,38	57,3 1	42.442.764,90	54,5 7	41.903.902,28	53,8 8	2.128.970,48
ASSISTÊNCIA HOSPITALAR E AMBULATORIAL (XLII) = (V + XXXIV)	123.416.250,00	93.412.484,14	58.405.861,29	62,5 2	45.188.842,49	48,3 8	43.696.868,99	46,7 8	13.217.018,80
SUORTE PROFILÁTICO E TERAPÊUTICO (XLIII) = (VI + XXXV)	6.262.000,00	8.550.770,00	7.276.288,85	85,1 0	7.275.497,10	85,0 9	6.776.862,39	79,2 5	791,75



## GOVERNO MUNICIPAL DE ITABAIANA GRANDE

### FUNDO MUNICIPAL DE SAÚDE DE ITABAIANA

Av. Vereador Olímpo Grande, N° 133, Porto, Itabaiana - SE, CEP: 49510-200  
(79) 3431-4923 – Email: [itabaiana@cosemsse.org.br](mailto:itabaiana@cosemsse.org.br)



VIGILÂNCIA SANITÁRIA (XLIV) = (VII + XXXVI)	889.500,00	933.100,00	335.981,28	36,0 1	303.846,67	32,5 6	303.073,04	32,4 8	32.134,61
VIGILÂNCIA EPIDEMIOLÓGICA (XLV) = (VIII + XXXVII)	14.424.100,00	5.576.165,69	3.812.567,28	68,3 7	3.682.182,16	66,0 3	3.610.233,98	64,7 4	130.385,12
ALIMENTAÇÃO E NUTRIÇÃO (XLVI) = (IX + XXXVIII)	6.212.100,00	6.212.100,00	4.819.545,18	77,5 8	4.719.240,80	75,9 7	4.719.240,80	75,9 7	100.304,38
OUTRAS SUBFUNÇÕES (XLVII) = (X + XXXIX)	16.886.750,00	17.189.250,00	11.750.966,05	68,3 6	10.897.625,23	63,4 0	10.614.023,59	61,7 5	853.340,82
TOTAL DAS DESPESAS COM SAÚDE (XLVIII) = (XI + XL)	230.927.700,0 0	209.650.254,1 4	130.972.945,3 1	62,4 7	114.509.999,3 5	54,6 2	111.624.205,0 7	53,2 4	16.462.945,9 6



## GOVERNO MUNICIPAL DE ITABAIANA GRANDE

### FUNDO MUNICIPAL DE SAÚDE DE ITABAIANA

Av. Vereador Olímpo Grande, N° 133, Porto, Itabaiana - SE, CEP: 49510-200  
(79) 3431-4923 – Email: [itabaiana@cosemsse.org.br](mailto:itabaiana@cosemsse.org.br)



(-) Despesas da Fonte: Transferências da União - inciso I do art. 5º da Lei Complementar 173/2020	180.302.000,00	126.883.274,33	77.755.377,89	61,28	65.438.220,12	51,57	64.390.587,35	50,75	12.317.157,77
<b>TOTAL DAS DESPESAS EXECUTADAS COM RECURSOS PRÓPRIOS (XLIX)</b>	<b>50.625.700,00</b>	<b>82.766.979,81</b>	<b>53.217.567,42</b>	<b>64,30</b>	<b>49.071.779,23</b>	<b>59,29</b>	<b>47.233.617,72</b>	<b>57,07</b>	<b>4.145.788,19</b>

FONTE: SIOPS, Sergipe12/02/26 13:39:38

1 - Nos cinco primeiros bimestres do exercício, o acompanhamento será feito com base na despesa liquidada. No último bimestre do exercício, o valor deverá corresponder ao total da despesa empenhada.

2 - Até o exercício de 2018, o controle da execução dos restos a pagar considerava apenas os valores dos restos a pagar não processados (regra antiga). A partir do exercício de 2019, o controle da execução dos restos a pagar considera os restos a pagar processados e não processados (regra nova).

3 - Essas despesas são consideradas executadas pelo ente transferidor.



## 9 PLANEJAMENTO EM SAÚDE

O planejamento em saúde constitui instrumento essencial para a organização das ações e serviços no âmbito do Sistema Único de Saúde (SUS), orientando a tomada de decisão com base em evidências epidemiológicas, indicadores assistenciais e disponibilidade de recursos financeiros.

Para o exercício de 2025, a Secretaria Municipal de Saúde de Itabaiana estruturou seu planejamento de forma integrada aos sistemas oficiais de informação do SUS (SIS-SUS), considerando o perfil epidemiológico local, as necessidades assistenciais da população e, especialmente, os recursos oriundos de transferências fundo a fundo e emendas parlamentares federais.

Destaca-se que o planejamento está alinhado às diretrizes do Sistema Único de Saúde, com foco na regionalização, integralidade da atenção e fortalecimento da Atenção Primária à Saúde (APS) como ordenadora do cuidado.

### *Objetivo Geral*

Promover a ampliação do acesso, a qualificação da assistência e a melhoria dos indicadores de saúde do município, por meio da otimização dos recursos disponíveis, incluindo aqueles provenientes de emendas parlamentares federais, com ênfase na atenção primária, média e alta complexidade.

### *Análise Situacional (Atualizada)*

A análise dos dados do SIS-SUS evidencia que o município enfrenta desafios relevantes, tais como:

- Persistência de **mortalidade infantil elevada**, sobretudo em áreas de maior vulnerabilidade social;
- Crescente incidência de **doenças crônicas não transmissíveis**, com destaque para hipertensão arterial e diabetes mellitus;
- **Cobertura vacinal abaixo das metas preconizadas** pelo Ministério da Saúde;



## GOVERNO MUNICIPAL DE ITABAIANA GRANDE

### FUNDO MUNICIPAL DE SAÚDE DE ITABAIANA

Av. Vereador Olímpo Grande, N° 133, Porto, Itabaiana - SE, CEP: 49510-200  
(79) 3431-4923 – Email: [itabaiana@cosemse.org.br](mailto:itabaiana@cosemse.org.br)



- Desigualdade territorial no acesso aos serviços de saúde;
- Necessidade de ampliação da força de trabalho em saúde.

Além disso, observa-se que o município foi contemplado com **expressivo volume de recursos federais em 2025**, oriundos de emendas parlamentares, totalizando aproximadamente:

R\$ 13.448.234,00

Distribuídos entre:

- Incremento da **Atenção Primária à Saúde (PAP)**
- Incremento da **Média e Alta Complexidade (MAC)**

Esses recursos representam uma oportunidade estratégica para reestruturação e qualificação dos serviços.

#### *Análise das Emendas Parlamentares (2025)*

Os recursos recebidos apresentam diferentes níveis de execução, sendo possível identificar:

- Emendas com **execução avançada (acima de 90%)**, indicando boa capacidade operacional;
- Emendas com **execução parcial**, demandando intensificação da gestão e monitoramento;
- Emendas **ainda não iniciadas**, representando risco de perda de eficiência na aplicação dos recursos públicos.

Diante disso, torna-se essencial fortalecer os mecanismos de planejamento, execução e prestação de contas.

---



# GOVERNO MUNICIPAL DE ITABAIANA GRANDE

## FUNDO MUNICIPAL DE SAÚDE DE ITABAIANA

Av. Vereador Olímpo Grande, N° 133, Porto, Itabaiana - SE, CEP: 49510-200  
(79) 3431-4923 – Email: [itabaiana@cosemse.org.br](mailto:itabaiana@cosemse.org.br)



### *Definição de Prioridades (Ajustada com Base nos Recursos)*

1. **Redução da Mortalidade Infantil**
  - Uso de recursos da APS (PAP)
2. **Aumento da Cobertura Vacinal**
  - Estratégias itinerantes financiadas com incremento da atenção primária
3. **Controle das Doenças Crônicas**
  - Aquisição de insumos e apoio diagnóstico
4. **Fortalecimento da Rede de Atenção à Saúde**
  - Aplicação dos recursos MAC para exames, consultas especializadas e procedimentos e cirurgias.
5. **Saúde Mental**
  - Ampliação da assistência psicossocial com apoio de financiamento federal
6. **Gestão e Execução Orçamentária**
  - Priorizar a execução das emendas com baixo percentual de utilização

---

### *Metas para 2025 (Mantidas e Qualificadas)*

- Elevar a cobertura vacinal para **95% até agosto de 2025**
- Reduzir a mortalidade infantil em **10% até dezembro de 2025**
- Garantir acompanhamento de **100% das gestantes e recém-nascidos**
- Aumentar em **20% o acompanhamento de pacientes com hipertensão e diabetes**
- Alcançar **mínimo de 80% de execução dos recursos das emendas parlamentares**

---

### *Estratégias e Ações (Aprimoradas)*

- **Execução das Emendas Parlamentares**



# GOVERNO MUNICIPAL DE ITABAIANA GRANDE

## FUNDO MUNICIPAL DE SAÚDE DE ITABAIANA

Av. Vereador Olímpo Grande, N° 133, Porto, Itabaiana - SE, CEP: 49510-200  
(79) 3431-4923 – Email: [itabaiana@cosemse.org.br](mailto:itabaiana@cosemse.org.br)



- Criação de cronograma físico-financeiro
- Monitoramento mensal da execução
- Integração entre setores administrativo e assistencial
- **Atenção Primária (PAP)**
  - Fortalecimento das ações da APS
- **Média e Alta Complexidade (MAC)**
  - Redução de filas para exames e cirurgias
  - Contratualização de serviços especializados
- **Vacinação**
  - Campanhas itinerantes em áreas rurais e periféricas

O planejamento em saúde para 2025 no município de Itabaiana consolida-se como um instrumento estratégico orientado por dados e fortalecido pelo significativo aporte de recursos federais. A correta aplicação das emendas parlamentares permitirá não apenas a ampliação da oferta de serviços, mas também a qualificação da assistência prestada à população.

A efetividade deste planejamento dependerá diretamente da capacidade de gestão, monitoramento e execução dos recursos disponíveis, garantindo resultados concretos na melhoria dos indicadores de saúde e na qualidade de vida da população.

Ano Proposta	Identificadores				Valores			Situação	Data Provável Finalização	Percentual Execução
	Número da Proposta	Tipo Proposta	GND	Objeto	Valor Proposta	Valor Empenhado	Valor Desembolsado			
2025	360007055 20202500	INCREMENTO MAC	CORRENTE	INCREMENTO DA MÉDIA E	300.00 0,00	300.000 ,00	300.000,0 0	Não Iniciado	Dez/26	0 %



# GOVERNO MUNICIPAL DE ITABAIANA GRANDE

## FUNDO MUNICIPAL DE SAÚDE DE ITABAIANA

Av. Vereador Olímpo Grande, N° 133, Porto, Itabaiana - SE, CEP: 49510-200  
(79) 3431-4923 – Email: [itabaiana@cosemse.org.br](mailto:itabaiana@cosemse.org.br)



Ano Proposta	Identificadores				Valores			Situação	Data Provável Finalização	Percentual Execução
	Número da Proposta	Tipo Proposta	GND	Objeto	Valor Proposta	Valor Empenhado	Valor Desembolsado			
				ALTA COMPLEXIDADE (MAC)						
2025	36000719754202500	INCREMENTO PAP	CORRENTE	INCREMENTO AO PISO DA ATENÇÃO PRIMÁRIA	114.889,00	114.889,00	114.889,00	Não Iniciado	Dez/26	0 %
2025	36000665554202500	INCREMENTO MAC	CORRENTE	INCREMENTO DA MÉDIA E ALTA COMPLEXIDADE (MAC)	1.000.000,00	1.000.000,00	1.000.000,00	Executado Parcialmente	Dez/26	91.93 %
2025	36000663638202500	INCREMENTO PAP	CORRENTE	INCREMENTO AO PISO DA ATENÇÃO PRIMÁRIA	2.868.549,00	2.868.549,00	2.868.549,00	Executado Parcialmente	Dez/26	27.82 %
2025	36000710210202500	INCREMENTO MAC	CORRENTE	INCREMENTO DA MÉDIA E ALTA COMPLEXIDADE (MAC)	2.500.000,00	2.500.000,00	2.500.000,00	Não Iniciado	Dez/26	0 %
2025	360007051	INCREMENTO	CORR	INCREMENTO	1.857.360	1.857.360	1.857.360	Executado	Dez/26	36.43 %



# GOVERNO MUNICIPAL DE ITABAIANA GRANDE

## FUNDO MUNICIPAL DE SAÚDE DE ITABAIANA

Av. Vereador Olímpo Grande, N° 133, Porto, Itabaiana - SE, CEP: 49510-200  
(79) 3431-4923 – Email: [itabaiana@cosemse.org.br](mailto:itabaiana@cosemse.org.br)



Ano Proposta	Identificadores				Valores			Situação	Data Provável Finalização	Percentual Execução
	Número da Proposta	Tipo Proposta	GND	Objeto	Valor Proposta	Valor Empenhado	Valor Desembolsado			
	26202500	PAP	ENTE	AO PISO DA ATENÇÃO PRIMÁRIA	360,00	60,00	,00	Parcialmente		%
2025	360006959 52202500	INCREMENTO MAC	CORRENTE	INCREMENTO DA MÉDIA E ALTA COMPLEXIDADE (MAC)	400.000,00	400.000,00	400.000,00	Não Iniciado	Dez/26	0 %
2025	360006669 23202500	INCREMENTO MAC	CORRENTE	INCREMENTO DA MÉDIA E ALTA COMPLEXIDADE (MAC)	4.407.436,00	4.407.436,00	4.407.436,00	Executado Parcialmente	Dez/26	35.18 %

## 12 DIRETRIZES, OBJETIVOS, METAS E INDICADORES

### 6.1 Atenção Primária à Saúde

<b>DIRETRIZ 1: Garantir o a resolutividade das ações de saúde dos serviços de Atenção Primária à Saúde integrada à Vigilância em Saúde e Atenção Especializada Ambulatorial</b>						
<b>Objetivo 1</b>	<b>Fortalecer mecanismos de acesso aos serviços de atenção primária à saúde</b>					
<b>Meta</b>	<b>Indicador</b>	<b>Meta 2025</b>	<b>Resultados por Quadrimestre</b>			
			<b>1º Quad</b>	<b>2º Quad</b>	<b>3º Quad</b>	
<b>Atingir 100% da cobertura populacional das ESF e aumento da cobertura das Equipes de Saúde Bucal (ESB) de 5% a cada ano</b>	Percentual de cobertura populacional das ESF e ESB	100% ESF 50% ESB	100% ESF 26% ESB	93,04% ESF 26% ESB	94,44% ESF 26% ESB	
<b>Ações</b>	<ul style="list-style-type: none"> <li>✓ Realizar o levantamento semestral da população adstrita;</li> <li>✓ Ampliar as equipes de saúde da APS de acordo com as portarias do MS;</li> <li>✓ Contratar profissionais para as equipes de saúde garantindo que as ESF estejam completas;</li> <li>✓ Ampliar as equipes de apoio multiprofissional;</li> <li>✓ Convocar os profissionais do concurso para manter as equipes de saúde da atenção primária de acordo com as vagas disponíveis do concurso vigente;</li> <li>✓ Aquisição de insumos, equipamentos e instrumentais para o desenvolvimento das atividades das equipes de saúde.</li> </ul>					
<b>Análise e Considerações</b>	<ul style="list-style-type: none"> <li>✓ Expansão das equipes de Saúde Bucal prevista para o segundo quadrimestre.</li> <li>✓ No período não foram credenciadas e homologadas novas equipes e nenhuma das equipes sofreram suspensão de financiamento por ausência de produção ao cadastro de profissionais no CNES.</li> </ul>					

Meta	Indicador	Meta 2025	Resultados por Quadrimestre		
			1º Quad	2º Quad	3º Quad
<b>Acompanhar 90% das condicionalidades do Programa Bolsa Família (PBF)</b>	Percentual de beneficiados do PBF em acompanhamento das condicionalidades de saúde	90%	87,75%	86,19%	86,66%
<b>Ações</b>	<ul style="list-style-type: none"> <li>✓ Aperfeiçoamento dos atendimentos de ESF e outras ações de Atenção Primária;</li> <li>✓ Acompanhar os beneficiários quanto aos pré-requisitos da saúde;</li> <li>✓ Fazer cumprir as políticas de intersetorialidade pactuadas com reuniões semestrais entre Secretarias de Saúde, Educação e Ação Social;</li> <li>✓ Realizar capacitação com os ACS's anualmente com 95% de participação;</li> <li>✓ Implementar as ações de PSE no território;</li> <li>✓ Garantir os equipamentos e insumos necessários para o acompanhamento das condicionalidades de saúde dos beneficiados.</li> </ul>				
<b>Análise e Considerações</b>	O percentual de beneficiados do PBF em acompanhamento das condicionalidades de saúde não foi possível bater a meta proposta. A nova vigência iniciou em janeiro, porém os dados referentes a esta vigência têm como prazo final 30/06/2024.				
<b>Garantir o funcionamento adequado de estrutura física e ambiência das unidades de saúde de acordo com as portarias ministeriais vigentes</b>	Número de unidades de saúde reformadas, ampliadas e/ou construídas	3	0	2	2
<b>Ações</b>	<ul style="list-style-type: none"> <li>✓ Aplicar checklist anualmente de estrutura física e ambiência em todas as unidades;</li> <li>✓ Implantar plano de ação de acordo com o checklist;</li> <li>✓ Realizar reformas e/ou ampliação das unidades de saúde conforme demanda;</li> <li>✓ Construir novas unidades de saúde de acordo com recursos disponibilizados pelos entes federados.</li> </ul>				
<b>Considerações</b>	<p>Durante este quadrimestre continuou-se com a construção de 03 unidades, no Bairro Mamede Paes Mendonça, Bairro Marcela e no povoado Agrovila.</p> <p>Os profissionais que fazem a APS estão realizando visitas às unidades de saúde para identificação das demandas e mantêm planilha das necessidades em constante monitoramento para solucionar as ocorrências.</p>				

Meta		Indicador	Meta 2025	Resultados por Quadrimestre		
				1º Quad	2º Quad	3º Quad
<b>Ampliar a informatização nas unidades de saúde</b>		Percentual de unidades básicas de saúde com acesso ao prontuário eletrônico	80%	83,33%	83,33%	83,33%
<b>Ações</b>	<ul style="list-style-type: none"> <li>✓ Implantar a informatização das unidades de saúde que contemple os serviços de conectividade, disponibilização de hardware e software;</li> <li>✓ Garantir a manutenção de equipamentos de TI, treinamento dos profissionais de saúde e suporte técnico contínuo para uso do prontuário eletrônico.</li> </ul>					
<b>Análise e Considerações</b>	Foram entregues 15 novos notebooks para as unidades de saúde, ampliando assim o percentual de UBS informatizada.					
<b>Garantir ação coletiva de escovação dental</b>		Número anual de ações de escovação dental nas escolas vinculadas ao PSE	60	48	48	48
<b>Ações</b>	<ul style="list-style-type: none"> <li>✓ Disponibilização de profissionais técnicos em saúde bucal e auxiliares em saúde bucal de acordo com o cronograma;</li> <li>✓ Assegurar provisão de material e equipamentos;</li> <li>✓ Manutenção do atendimento odontológico em atenção primária e prevenção em saúde bucal;</li> <li>✓ Realizar atividades preventivas de saúde bucal do PSE</li> </ul>					
<b>Análise e Considerações</b>	Várias ações estão em planejamento para o ano corrente.					
<b>Implementar as Práticas Integrativas e Complementares à Saúde (PICS)</b>		Percentual de UBS com oferta de alguma prática integrativa	10%	3,3%	3,3%	3,2%
<b>Ações</b>	<ul style="list-style-type: none"> <li>✓ Construir e consolidar a Política de PICS no município;</li> <li>✓ Garantir insumos e materiais para as práticas;</li> <li>✓ Ofertar capacitações para os profissionais.</li> </ul>					
<b>Análise e Considerações</b>	Durante o período em questão, a coordenação das PICS na Secretaria do Estado da Saúde marcou data em abril para visita e auxiliar na articulação para desenvolvimento desta política, no entanto, solicitou que fosse remarcada para julho desse ano. Existe a necessidade de articulação maior entre os demais profissionais formados e programação de compras para o próximo ano dos insumos necessários. Deste modo, em conjunto com a assistência farmacêutica, realizaremos o planejamento da horta de plantas medicinais em parceria com a UFS – campus Itabaiana e Escola Agrícola de Itabaiana.					
<b>Meta</b>		<b>Indicador</b>	<b>Meta</b>	<b>Resultados por Quadrimestre</b>		

		2025	1º Quad	2º Quad	3º Quad	
<b>Realizar ações educativas pelo PSE com temas pactuados pelo programa</b>		Número anual de ações educativas realizadas	70	48	48	48
<b>Ações</b>	<ul style="list-style-type: none"> <li>✓ Garantir a participação em cronograma semestral da comissão de planejamento do PSE junto com Secretaria de Educação;</li> <li>✓ Realizar cronograma das ações com as ESF de acordo com os eixos temáticos;</li> <li>✓ Reforçar na pauta da reunião com as enfermeiras das ESF a execução das atividades.</li> </ul>					
<b>Análise e Considerações</b>	Durante o período foram realizadas 14 ações educativas no PSE, mas segue em planejamento ações para os quadrimestres seguintes.					
<b>Garantir atendimento de saúde bucal na APS</b>		Número de atendimentos anual em saúde bucal na APS	24.000	5080	5080	5080
<b>Ações</b>	<ul style="list-style-type: none"> <li>✓ Contratar profissionais de odontologia para compor as equipes de saúde;</li> <li>✓ Adquirir insumos necessários para os procedimentos odontológicos na APS;</li> <li>✓ Realizar manutenção dos equipamentos de odontologia e substituição quando necessário;</li> <li>✓ Realizar manutenção do Unidade Odontológica Móvel (UOM) - Odontomóvel.</li> </ul>					
<b>Análise e Considerações</b>	Realizada manutenção corretiva e preventiva realizada em todas as UBS, Unidade Odontológica Móvel e Centro de Especialidades.					
<b>Objetivo 2</b>	<b>Qualificar o processo de trabalho da APS, consolidando ações de recuperações, promoção e prevenção de doenças</b>					
Meta		Indicador	Meta 2025	Resultados por Quadrimestre		
				1º Quad	2º Quad	3º Quad
<b>Ofertar educação permanente e continuada em saúde às ESF para melhoria do processo de trabalho</b>		Número de capacitações realizadas anualmente	12	10	10	10
<b>Ações</b>	<ul style="list-style-type: none"> <li>✓ Instituir por meio de Portaria Municipal o Núcleo Municipal de Educação Permanente (NEP);</li> <li>✓ Construir Plano Municipal de Educação Permanente em Saúde;</li> <li>✓ Executar capacitações e qualificações através do NEP para capacitação dos profissionais de saúde;</li> <li>✓ Garantir os insumos necessários para as capacitações e qualificações dos profissionais dessaúde;</li> <li>✓ Enviar representante para as reuniões da Comissão Permanente de Integração Ensino-Serviço (CIES);</li> <li>✓ Garantir participação de representantes nas atividades de EP executadas pela Secretaria de Estado de Saúde.</li> </ul>					

<b>Análise e Considerações</b>	Foram realizadas no quadrimestre 05 capacitações com as seguintes categorias: médicos, enfermeiros, técnicos de enfermagem, gerentes das unidades de saúde.					
<b>Efetuar a expansão do Projeto PlanificaSUS para as UBS do município</b>	Número de UBS com oficinas do PlanificaSUS implementado	20	15	15	15	
<b>Ações</b>	<ul style="list-style-type: none"> <li>✓ Cadastrar novos tutores do PlanificaSUS do município;</li> <li>✓ Garantir a execução das atividades da semana tutorial do projeto PROAD-SUS PlanificaSUS;</li> <li>✓ Executar ações do plano de ação elaborado durante as oficinas tutoriais.</li> </ul>					
<b>Análise e Considerações</b>	Durante o quadrimestre, a RT do projeto participou de reuniões de apresentação do novo triênio do projeto (02/02 e 05/04), realizou monitoramento do plano de ação das unidades do SESP e Sítio Porto e recebeu a visita do especialista e da coordenação da Sociedade Israelita Albert Einstein, no dia 30/04, no Ambulatório de Atenção Especializada à Saúde da Rede Materno Infantil.					
<b>Monitorar indicadores Previne Brasil</b>	Número de encontros mensais de monitoramento com as ESF	30	12	12	12	
<b>Ações</b>	<ul style="list-style-type: none"> <li>✓ Agendamento de encontros mensais com cada equipe para exposição e monitoramento dos indicadores Previne Brasil;</li> <li>✓ Realizar plano de ação quadrimestral para cada ESF com o objetivo de atingir a meta pactuada;</li> <li>✓ Pagamento por gratificação para as ESF que obtiveram a meta pactuada nos indicadores.</li> </ul>					
<b>Análise e Considerações</b>	Durante o quadrimestre foram realizadas 64 encontros mensais de monitoramento com as ESF sobre o Previne Brasil. Mensalmente não foi realizado monitoramento com todas as equipes devido algumas questões de agenda, mas durante o quadrimestre todas as equipes tiveram reunião.					
<b>Objetivo 3</b>	<b>Implementar, fortalecer e aperfeiçoar as iniciativas de recuperação, promoção e prevenção de doenças passíveis de prevenção e controle</b>					
<b>Meta</b>	<b>Indicador</b>	<b>Meta 2025</b>	<b>Resultados por Quadrimestre</b>			
			<b>1º Quad</b>	<b>2º Quad</b>	<b>3º Quad</b>	
<b>Garantir que as ESF realizem ações educativas visando à atenção integral à Saúde do Homem</b>	Número de atividades de educação em saúde voltadas a saúde do homem	10	03	02	07	
<b>Ações</b>	<ul style="list-style-type: none"> <li>✓ Desenvolver estratégias para ampliação da atenção integral a Saúde do Homem nas unidades de Saúde, com o incremento de profissionais de referência;</li> <li>✓ Realizar ações e campanhas educativas em datas comemorativas estratégicas (festa do caminhoneiro, dia do homem, novembro azul);</li> <li>✓ Capacitar os profissionais para atenção à saúde do homem, com ênfase nas doenças crônicas não transmissíveis (DCNT's).</li> </ul>					

<b>Análise e Considerações</b>	Durante o quadrimestre foram realizadas 02 ações educativas voltadas a saúde do homem, Comando Preventivo (para os caminhoneiros) e no SEALBA (para os homens que trabalham no agronegócio). Mas durante os próximos quadrimestres está em planejamento várias ações por conta da Festa dos Caminhoneiros e Novembro Azul.				
<b>Monitorar a cobertura de atendimentos voltados a saúde do homem</b>	Percentual de cobertura de atendimento individual para usuários do sexo masculino cadastrados	20%	19,86%	23,70%	24%
<b>Ações</b>	<ul style="list-style-type: none"> <li>✓ Implantar o plano municipal de atenção a saúde do homem;</li> <li>✓ Realizar busca ativa dos homens que não buscam o serviço de saúde;</li> <li>✓ Ofertar exames específicos a saúde do homem quando solicitado/indicado.</li> </ul>				
<b>Análise e Considerações</b>	O Plano Municipal de Atenção à Saúde do Homem está em processo de construção com previsão de finalização até próximo ano.				
<b>Aumentar oferta e cobertura de exame citopatológico para mulheres na APS</b>	Proporção de mulheres cadastradas em situação de risco de 25 a 64 anos com coleta de citopatológico na APS	30%	18%	18%	18%
<b>Ações</b>	<ul style="list-style-type: none"> <li>✓ Realizar campanhas educativas sobre a importância da realização do exame citopatológico cérvico-vaginal na população alvo;</li> <li>✓ Intensificar busca ativa das mulheres da faixa etária de risco pelo ACS;</li> <li>✓ Avaliar o acesso de mulheres de 25 a 64 anos em situação de risco à coleta (risco como nunca ter coletado exame ou último exame há mais de 3 anos; resultado e/ou anterior alterado);</li> <li>✓ Diminuir o tempo de retorno dos resultados de exames.</li> </ul>				
<b>Análise e Considerações</b>	O valor referente a este indicador depende do resultado do Programa Previne Brasil que ainda não foi disponibilizado pelo Ministério da Saúde.				

Meta	Indicador	Meta anual	Resultados por Quadrimestre		
			1º Quad	2º Quad	3º Quad
<b>Ampliar oferta de mamografias realizadas em mulheres na faixa etária acima de 40 anos</b>	Percentual de aumento do número de mamografias agendadas referente ao ano anterior	20%	3%	4%	4,7%
<b>Ações</b>	<ul style="list-style-type: none"> <li>✓ Estimular a realização de mamografias realizadas em mulheres na faixa etária acima de 40 anos;</li> <li>✓ Intensificar busca ativa das mulheres da faixa etária de risco pelo ACS;</li> <li>✓ Realizar agendamento durante ações coletivas;</li> <li>✓ Realizar ações educativas sobre a importância da realização dos exames e sobre o câncer de mama (Dia da Mulher, Outubro Rosa);</li> <li>✓ Garantir a contratação de serviços que ofertam exames de imagem;</li> <li>✓ Realizar parceria com o a unidade do Hospital do Amor.</li> </ul>				
<b>Análise e Considerações</b>	<p>Todos os exames solicitados na regulação foram agendados no período, não havendo filas de espera.  Total de mulheres de 50 a 69 anos: 11.385  Total de exames realizados janeiro a março: 579 (2,9% da população-alvo)  Não foi possível coletar os dados do sistema de informação referente ao mês de abril devido disponibilidade do sistema.</p>				
<b>Fortalecer o cuidado para pessoas com hipertensão e diabetes na APS</b>	Proporção de pessoas com consulta e pressão arterial aferida no semestre	30%	11%	12%	13,66%
	Proporção de pessoas com diabetes com consulta e hemoglobina glicada solicitada no semestre	30%	9%	8%	9%
<b>Ações</b>	<ul style="list-style-type: none"> <li>✓ Organizar fluxo aos cuidados em hipertensão e diabetes, garantido o acesso em casos de urgência, de demanda espontânea não urgente e de cuidado continuado/programado, baseado em diretrizes clínicas estabelecidas;</li> <li>✓ Implementar a estratificação de risco dos usuários cadastrados em diabetes e hipertensão;</li> <li>✓ Garantir o cuidado compartilhado com equipes multiprofissionais (eMulti);</li> <li>✓ Realizar atendimentos coletivos de apoio ao autocuidado em diabetes e hipertensão;</li> <li>✓ Realizar educação permanente e continuada com as equipes sobre o cuidado das pessoas com diabetes e hipertensão.</li> </ul>				
<b>Análise e Considerações</b>	O valor referente a este indicador depende do resultado do Programa Previne Brasil que ainda não foi disponibilizado pelo Ministério da Saúde.				
Meta	Indicador	Meta 2025	Resultados por Quadrimestre		
			1º Quad	2º Quad	3º Quad

<b>Executar o Plano Municipal da Política de Alimentação e Nutrição</b>	Aumento do número de indivíduos com o estado nutricional registrado e aumento do número de indivíduos com consumo alimentar registrado em relação ao ano de 2021	10%	0%	35%	35%
<b>Ações</b>	<ul style="list-style-type: none"> <li>✓ Realizar capacitação em antropometria com ACS e avaliação nutricional para médicos e enfermeiros;</li> <li>✓ Garantir equipamentos necessários para realização da avaliação nutricional;</li> <li>✓ Adquirir materiais de apoio para realização de atividades de educação alimentar e nutricional.</li> </ul>				
<b>Análise e Considerações</b>	<p>Estado nutricional registrado (2021): 13.067  Consumo alimentar registrado (2021): 111  Estado nutricional registrado (jan a abr/2023): 8.165  Consumo alimentar registrado (jan a abr/2023): sistema fora de operação no momento da extração dos dados.</p>				
<b>Garantir atenção integral e integrada à saúde da pessoa idosa</b>	Percentual de avaliação multidimensional da pessoa idosa para usuários idosos cadastrados	60%	0,69%	0,62%	0,78%
<b>Ações</b>	<ul style="list-style-type: none"> <li>✓ Estimular o uso da Caderneta do idoso por meio de educação em saúde com a população e educação permanente e continuada com os profissionais de saúde, realizando a avaliação funcional da pessoa idosa;</li> <li>✓ Apoiar atividades nas Instituições de Longa Permanência de Idosos (ILPI's);</li> <li>✓ Garantir a execução do calendário de vacinação e campanhas de vacinação;</li> <li>✓ Oferecer atendimento adequado e prioritário com equipe multiprofissional;</li> <li>✓ Realizar atividades intersetoriais em atenção integral à saúde da pessoa idosa.</li> </ul>				
<b>Análise e Considerações</b>	<p>Para melhorar a cobertura do atendimento individualizado a pessoa idosa, segue em planejamento ações para garantir um percentual da agenda do profissional como demanda para esse público. Além disso, as equipes estão realizando a AMD por meio da Caderneta de Saúde da Pessoa Idosa, alcançando o número de 114 idosos avaliados no quadrimestre.</p>				

Objetivo 4		Implementar, fortalecer e aperfeiçoar as iniciativas para a saúde materno-infantil				
Meta	Indicador	Meta 2025	Resultados por Quadrimestre			
			1º Quad	2º Quad	3º Quad	
Vincular as gestantes à maternidade de referência durante o acompanhamento pré-natal de acordo com o desenho da rede	Percentual de gestantes em acompanhamento pré-natal vinculadas à maternidade de referência	50%	0%	0%	0%	
<b>Ações</b>	<ul style="list-style-type: none"> <li>✓ Realizar capacitação dos profissionais da ESF sobre a rede municipal de assistência materna;</li> <li>✓ Realizar grupos de gestantes nas UBS com enfoque na assistência ao pré-natal e parto;</li> <li>✓ Envolver os profissionais da Equipe Multiprofissional (eMulti) na abordagem do grupo de gestantes;</li> <li>✓ Capacitar os ACS quanto à busca ativa das gestantes bem como a importância da assistência ao pré-natal</li> <li>✓ Estimular as visitas à Maternidade São José para as gestantes de risco habitual;</li> <li>✓ Contratar serviços prestados pelo Hospital e Maternidade no âmbito do SUS para realização dos partos para a população da cidade e região de saúde de Itabaiana, resguardando a disponibilidade financeira.</li> </ul>					
<b>Análise e Considerações</b>	Estamos instituindo uma maneira de coletar esses dados diretamente das ESF. No entanto, de acordo com o SINASC, todas as gestantes que pariram na maternidade São José realizaram pelo menos uma consulta de pré-natal.					
<b>Aumentar o acesso à assistência ao pré-natal de qualidade</b>	Proporção de gestantes cadastradas com pelo menos seis consultas de pré-natal sendo a primeira realizada até a 12ª semana gestacional	50%	41%	42%	45,66%	
	Proporção de gestantes com atendimento odontológico realizado	70%	60%	60%	63%	
	Proporção de gestantes com realização de exames para sífilis e HIV	70%	72%	75%	75%	
<b>Ações</b>	<ul style="list-style-type: none"> <li>✓ Contratar profissionais especialistas para apoiar a assistência ao pré-natal de risco habitual e alto risco;</li> <li>✓ Ofertar exames de acordo com a nota técnica de saúde da gestante;</li> <li>✓ Realizar ações em parceria com as maternidades de referência para vincular à gestante às maternidades, garantia do acompanhante, entre outras.</li> <li>✓ Monitorar dados de coleta de VDRL em gestantes;</li> <li>✓ Ofertar educação permanente e continuada sobre a assistência ao pré-natal aos profissionais das ESF.</li> </ul>					
<b>Análise e Considerações</b>	O valor referente a este indicador depende do resultado do Programa Previne Brasil que ainda não foi disponibilizado pelo Ministério da Saúde.					

Meta	Indicador	Meta 2025	Resultados por Quadrimestre		
			1º Quad	2º Quad	3º Quad
<b>Garantir que as gestantes cadastradas sejam imunizadas com o esquema vacinal completo</b>	Taxa de gestantes cadastradas que completaram o esquema vacinal	80%	69,11%	69,11%	69,11%
<b>Ações</b>	<ul style="list-style-type: none"> <li>✓ Estimular a alimentação do cadastro das gestante nos sistemas de informação de saúde;</li> <li>✓ Monitorar a situação vacinal das gestantes durante as consultas de pré-natal e visitas domiciliares;</li> <li>✓ Realizar busca ativa oportuna das gestantes faltosas às consultas de pré-natal.</li> </ul>				
<b>Análise e Considerações</b>	73,54% das gestantes no quadrimestre conseguiram completar o esquema vacinal proposto pelo Ministério da Saúde.				
<b>Garantir o acompanhamento das crianças até dois anos de alto risco encaminhadas ao ambulatório materno infantil</b>	Número de crianças menores de 2 anos encaminhadas em acompanhamento no ambulatório materno infantil	80%	80,3%	82,3%	84%
<b>Ações</b>	<ul style="list-style-type: none"> <li>✓ Realizar educação permanente e continuada para os médicos e enfermeiros sobre acompanhamento e compartilhamento do cuidado de crianças de risco;</li> <li>✓ Contratar profissionais a fim de garantir a carteira básica de atendimento do ambulatório;</li> <li>✓ Garantir a oferta de exames complementares de ultrassonografia e de laboratório necessários;</li> </ul>				
<b>Análise e Considerações</b>	Durante os meses de janeiro a março, foram encaminhadas 37 crianças para compartilhamento do cuidado, sendo atendidas 36 crianças de consultas de primeira vez com equipe multidisciplinar. Vale ressaltar que durante o mês de abril a pediatra da equipe de alto risco estava de férias, ocasionando uma demanda reprimida que está sendo regularizada.				
Meta	Indicador	Meta 2025	Resultados por Quadrimestre		
			1º Quad	2º Quad	3º Quad
<b>Universalizar normas e rotinas da assistência ao pré-natal, parto, pós-parto e puerpério</b>	Percentual de serviços de saúde municipais prestadores de assistência à gestante e puérpera com capacitações e/ou encontros anuais na temática com os profissionais	100%	96,87%	96,87%	96,87%

<b>Ações</b>	<ul style="list-style-type: none"> <li>✓ Contratar profissionais para assistência ao pré-natal, garantindo a composição das ESF e equipe de alto risco;</li> <li>✓ Estabelecer diretriz clínica de assistência e realizar educação permanente e continuada para médicos e enfermeiros;</li> <li>✓ Ofertar exames de acordo com a portaria da rede materno infantil para as gestantes;</li> <li>✓ Contratualizar serviços para oferta de exames e/ou consultas;</li> <li>✓ Realizar ações em parceria com maternidade de referência para vinculação das gestantes;</li> <li>✓ Estimular formação de grupos de gestantes nas unidades de saúde;</li> <li>✓ Garantir e monitorar visitas puerperais da ESF no tempo oportuno.</li> </ul>					
<b>Análises</b>	Apenas o Hospital e Maternidade São José não participou das capacitações. O mesmo será incluído nas próximas capacitações.					
<b>Aumentar taxa de parto normal no sistema</b>	Taxa de aumento do percentual de parto normal em relação ao ano de 2021	5%	0,8%	0,8%	0,8%	
<b>Ações</b>	<ul style="list-style-type: none"> <li>✓ Avaliar o acesso e a qualidade da assistência pré-natal e ao parto, supondo que uma boa assistência aumente o percentual de partos normais;</li> <li>✓ Subsidiar processos de planejamento, gestão e avaliação de políticas e ações de saúde voltadas para a atenção à saúde da mulher e da criança.</li> </ul>					
<b>Análise e Considerações</b>	<p>Taxa de nascidos vivos com parto vaginal registrados na Plataforma Integrada de Vigilância em Saúde no ano de 2021: 51,1%</p> <p>Meta do número de nascidos vivos com parto vaginal registrados: 56,1%</p> <p>Meta alcançada no quadrimestre: 49%</p> <p>Aumentar a taxa de parto normal visa estratégia intersetorial fortemente articulada entre os pontos da rede, acreditamos que a medida em que organizamos a assistência pré-natal este indicador possa melhorar nos próximos anos. As gestantes de alto risco com acompanhamento no município com a inauguração do ambulatório Materno infantil, as capacitações em pré-natal na APS que serão realizadas por esta equipe podem contribuir.</p>					
<b>Meta</b>	<b>Indicador</b>	<b>Meta 2025</b>	<b>Resultados por Quadrimestre</b>			
			<b>1º Quad</b>	<b>2º Quad</b>	<b>3º Quad</b>	
<b>Fortalecer as iniciativas que promovam o aleitamento materno</b>	Percentual de execução do plano municipal de promoção ao aleitamento materno	20%	0%	0%	0%	
<b>Ações</b>	<ul style="list-style-type: none"> <li>✓ Manter ou aumentar o índice de aleitamento materno;</li> <li>✓ Diminuir o número de mortalidade infantil;</li> <li>✓ Realizar as ações voltadas para o apoio e proteção ao aleitamento materno: Semana do Bebê, Semana do Aleitamento Materno, entre outras.</li> <li>✓ Incentivar as ações do Banco de Leite do Hospital e Maternidade São José.</li> <li>✓ Executar o Plano Municipal de Implementação da Estratégia Amamenta e Alimenta Brasil.</li> </ul>					

**Análise e  
Considerações**

O Plano Municipal de Promoção do Aleitamento Materno está em construção.  
Aguardamos a disponibilidade de comunicação com a maternidade do município para articulação de um Comitê Municipal de Aleitamento Materno.

## 6.2 Atenção Especializada à Saúde

<b>DIRETRIZ 2: Garantir o acesso e resolutividade da população aos serviços de Atenção Especializada Ambulatorial e Hospitalar integrada à Atenção Primária</b>						
<b>Objetivo 1</b>	<b>Fortalecer mecanismos de acesso da população a serviços de atenção especializada à saúde</b>					
<b>Meta</b>	<b>Indicador</b>	<b>Meta 2025</b>	<b>Resultados por Quadrimestre</b>			
			<b>1º Quad</b>	<b>2º Quad</b>	<b>3º Quad</b>	
<b>Garantir a oferta de transporte sanitário para a população</b>	Número de pacientes beneficiados anualmente com viagens ofertadas	10.000	26.400	26.600	26.678	
<b>Ações</b>	<ul style="list-style-type: none"> <li>✓ Ampliar o número de veículos para o transporte sanitário dos usuários do SUS;</li> <li>✓ Garantir o acesso dos usuários para o transporte sanitário por meio do agendamento do setor de transporte</li> </ul>					
<b>Análise e Considerações</b>	As viagens são agendadas com viagens de segunda a sábado em ambulância, microônibus, van ou carro leve. Foram realizadas viagens de três a onze veículos por dia.					
<b>Oferecer e ampliar os exames laboratoriais e de imagem para a população</b>	Percentual de aumento da oferta do número de exames ofertados e realizados (2021)	5%	-	-	-	
<b>Ações</b>	<ul style="list-style-type: none"> <li>✓ Garantir o acesso da população aos exames laboratoriais e de imagem pactuados na PPI, por meio de uma regulação;</li> <li>✓ Prover as condições mínimas de funcionamento da regulação de exames e consultas;</li> <li>✓ Monitorar construção do Centro de Imagem.</li> </ul>					
<b>Análise e Considerações</b>	<p>O Centro de Imagem está em construção sendo monitorado pelo sistema SISMOB do Governo Federal, até o momento sem intercorrências.</p> <p>Diagnósticos por exames laboratoriais (2021): 731.507</p> <p>Diagnósticos por exames de imagem (2021): 32.327</p> <p>Total de diagnósticos por exames laboratoriais (jan a mar/2024): 356.800</p> <p>Total de diagnósticos por exames de imagem (jan a mar/2024): 14.427</p>					
<b>Meta</b>	<b>Indicador</b>	<b>Meta 2025</b>	<b>Resultados por Quadrimestre</b>			
			<b>1º Quad</b>	<b>2º Quad</b>	<b>3º Quad</b>	
<b>Oferecer consultas de especialidades médica para a</b>	Razão de consultas ambulatoriais de média complexidade e população	10%	10%	5,23%	36,34%	

<b>população da regional de saúde</b>	residente na região de saúde de Itabaiana				
<b>Ações</b>	✓ Ofertas de consultas de especialidades médicas de acordo com a Programação Pactuada Integrada – PPI.				
<b>Análises e considerações</b>	População residente da Região de Itabaiana: 256.062 habitantes Número de consultas especializadas efetivadas: 6.270 consultas (dados de janeiro a março de 2024 do SIA/SUS). Obs: O mês de abril até o presente momento não foi processado.				
<b>Prestar serviço de saúde na rede de Terapia Renal Substitutiva</b>	Número de pacientes em tratamento	150	192	194	195
<b>Ações</b>	✓ Contratar o serviço com prestador habilitado para oferta de serviço para os pacientes das regiões de saúde de Itabaiana e Nossa Senhora da Glória, de acordo com a pactuação do Colegiado Interfederativo Estadual.				
<b>Análises e considerações</b>	Número de pacientes do município de Itabaiana que realizam hemodiálise em Itabaiana: 49 Total de pacientes em tratamento em Hemodiálise na regional de Itabaiana: 169 pacientes Com o aumento do número de máquinas na rede, a partir de fevereiro tivemos um aumento da oferta de vagas. <ul style="list-style-type: none"> <li>• Nossa Senhora da Glória – 52</li> <li>• Itabaiana – 117</li> </ul>				
<b>Oferta de serviço especializado de reabilitação</b>	Número de atendimentos e procedimentos realizados no Centro de Fisioterapia	7.000	1.600	2.400	2.600
	Número de atendimentos em reabilitação TEA	500	1.500	1.540	1.560
	Número de atendimentos mensais em órtese e prótese	20	120	150	163
<b>Ações</b>	<ul style="list-style-type: none"> <li>✓ Garantir o funcionamento do centro de fisioterapia existente;</li> <li>✓ Ofertar exames de baropodometria, eletroneuromiografia e ondas curtas;</li> <li>✓ Encaminhamento dos usuários que precisam de órteses, próteses ofertadas pelo CASE;</li> <li>✓ Atualização do Diagnóstico populacional da pessoa com deficiência;</li> <li>✓ Atualização do Plano Regional da Pessoa com deficiência;</li> <li>✓ Manutenção do fluxo de atendimento a usuários com diagnóstico de TEA na RAS;</li> <li>✓ Inauguração e manutenção do Centro de Equoterapia.</li> </ul>				

<b>Análise e Considerações</b>	<p>O Centro de Fisioterapia funcionou normalmente no período, ofertando os exames e terapia individual. Pelo NUAES, foram encaminhados para o CASE 51 pacientes para demanda do órtese e prótese, distribuídos 3.777 medicamentos do CASE, 1.276 tiras reagentes para novos pacientes diabéticos cadastrados, 346 atendimentos em material médico hospitalar, 116 colostomias e dispensados 4.337 medicamentos (NUAES, amostra grátis e termo de doação).</p> <p>A equipe de TEA conta com 17 profissionais contratados (6 Fonoaudiólogos, 6 Psicólogos e 5 Terapeutas Ocupacionais), realizou a convocação de 1 Psiquiatra que atende ao público infantil e uma Pediatra, pós-graduanda em Neurologia Infantil. Com as contratações, foi possível a ampliação para 655 vagas semanais.</p>				
<b>Meta</b>	<b>Indicador</b>	<b>Meta 2025</b>	<b>Resultados por Quadrimestre</b>		
			<b>1º Quad</b>	<b>2º Quad</b>	<b>3º Quad</b>
<b>Aumentar o número de internações clínicas cirúrgicas de média complexidade na população residente no município e da regional de saúde de Itabaiana</b>	Razão de internações clínica - cirúrgica de média complexidade e população residente correspondente a no mínimo 2,9/100	2,9	1,36	1,19	1,49
<b>Ações</b>	<ul style="list-style-type: none"> <li>✓ Contratar os serviços prestados pelo Hospital e Maternidade no âmbito do SUS para realização de cirurgias eletivas com aumento no número de cirurgias de modo que atenda às necessidades dos usuários do Sistema Único de Saúde, resguardando a disponibilidade financeira do Fundo Municipal de Saúde de Itabaiana – TETO MAC para a população da regional de saúde de Itabaiana.</li> </ul>				
<b>Análise e considerações</b>	<p>* Razão de internações clínica - cirúrgica de média complexidade: 651 (dados de janeiro a março de 2024 do SIH/SUS). O mês de abril até o presente momento não foram processados, mas no próximo quadrimestre será informado.</p>				
<b>Manter número mínimo adequado das equipes do Serviço de Atenção Domiciliar (SAD) para execução dos serviços</b>	Número de equipes completas de SAD – EMAP e/ou EMAD	2	2	2	2
<b>Ações</b>	<ul style="list-style-type: none"> <li>✓ Aquisição de equipamentos, insumos hospitalares, medicamentos, infraestrutura mínima e veículo para dar suporte as equipes.</li> <li>✓ Elaborar e pactuar fluxos na RAS (ESF/NASF/NUAES/ SAMU e Hospitais e Maternidades de referência) para a continuidade do cuidado</li> </ul>				
<b>Análise e Considerações</b>	<p>Considerando os dados do último Censo Demográfico do IBGE (2022), o número de habitantes do município corresponde a uma (01) EMAD/EMAP implantada e o que é regulamentado na PORTARIA Nº 825, DE 25 DE ABRIL DE 2016.</p> <p>O ano de 2024 iniciou com atualizações nas regras do PMeC, a PORTARIA Nº 3.005, DE 02 DE JANEIRO DE 2024</p>				

	descreve no Art 558. que Municípios com população igual ou superior a 100.000 (cem mil) habitantes poderão solicitar a segunda EMAD, com novos critérios de adesão ao serviço pelos entes federados. Outra inovação divulgada na portaria é relativa à habilitação das equipes, por parte dos municípios. Antes, diretamente endereçada ao Ministério da Saúde, agora será feita em duas etapas. O gestor municipal solicita ao estado que confere documentos, habilita e envia para a pasta homologar. Após a homologação, o ministério repassa o recurso e inicia o monitoramento. E para ampliar a assistência, a referência técnica da AD almeja (01) uma EMAD e fará esse processo de solicitação ao gestor de saúde estadual. Conforme, prévia da pesquisa do IBGE (2022), o município estima-se 104.000 habitantes, sendo assim, a modalidade atende aos princípios e diretrizes propostas da portaria.					
Meta	Indicador	Meta 2025	Resultados por Quadrimestre			
			1º Quad	2º Quad	3º Quad	
<b>Garantir número de altas para que seja gerado o fluxo da AD1 para Atenção Básica</b>	Percentual do número total geral de atendidos sobre o número total de altas	10%	7,12%	7,26%	7,46%	
<b>Ações</b>	<ul style="list-style-type: none"> <li>✓ Adequar a assistência domiciliar garantindo acesso a população e qualidade de serviço prestado pelas equipes.</li> <li>✓ Aumentar o número dos atendimentos por dia para viabilizar altas em curto prazo para APS, inferindo a rotatividade dos usuários e a capacidade técnica da equipe para ser útil a mais pessoas, não se restringindo aos mesmos usuários de longa permanência.</li> <li>✓ Contratar ou desenvolver estratégias para inserção de novas categorias como Terapia Ocupacional e Odontólogo na assistência domiciliar.</li> <li>✓ Aquisição e/ou locação de 01 (um) transporte sanitário para EMAP.</li> </ul>					
<b>Análise e Considerações</b>	Verifica-se que o percentual dos desfechos de alta clínica e encaminhamentos para AD1 atingiu o percentual, apontando a expertise da equipe em gerenciar o caso clínico num tempo de permanência estabelecido. Assim, que a situação clinica permita, o usuário terá alta do SAD, e aqueles com necessidade de atenção domiciliar na modalidade AD1 deverão ser encaminhados para à Unidade Básica de Saúde do território. Quanto aos desfechos dos casos, são bem-sucedidos.					
<b>Aprimorar fluxo de desospitalização</b>	Percentual total de usuários do SAD procedentes de hospitais e de serviços de urgência sobre o número total de internações hospitalares	10%	11%	13%	13,03%	
<b>Ações</b>	<ul style="list-style-type: none"> <li>✓ Promover repactuação de critérios e fluxos com a equipe dos hospitais de referências para alinhamento e otimização das desospitalizações através da educação permanente e reuniões intersetoriais.</li> <li>✓ Rever a capacidade e qualidade da comunicação com tal ponto para intensificar busca ativa sistematizada de pacientes para desospitalização, com auxílio do serviço social para realizar visita pré-admissional atuando como porta de saída efetiva para o serviço.</li> </ul>					

	✓ Monitorar o E-SUS AD para garantir o fluxo de desospitalização em 15%.					
<b>Análise e Considerações</b>	Foi obtido um percentual significativo, uma vez que o grande foco do programa é a desospitalização. O programa busca atender em casa pacientes com estabilidade relativa, numa faixa intermediária de atenção. Nesse período, foram promovidas capacitações com RAS para apresentação do novo instrumento de elegibilidade do Ministério de Saúde e aplicação do mesmo.					
<b>Meta</b>	<b>Indicador</b>	<b>Meta 2025</b>	<b>Resultados por Quadrimestre</b>			
			<b>1º Quad</b>	<b>2º Quad</b>	<b>3º Quad</b>	
<b>Ampliar oferta de procedimentos especializados em saúde bucal</b>	Número de procedimentos especializados em saúde bucal	1200	1.124	1.200	1.240	
<b>Ações</b>	<ul style="list-style-type: none"> <li>✓ Contratar profissionais para compor a equipe saúde bucal no CEO, garantindo que essas estejam completas;</li> <li>✓ Ampliar as equipes de apoio multiprofissional, haja vista a implantação do Laboratório Regional de Prótese Dentária (LRPD);</li> <li>✓ Aquisição de insumos, equipamentos e instrumentais para o desenvolvimento das atividades das equipes de Saúde Bucal no CEO;</li> <li>✓ Adequação e habilitação do CEO em Itabaiana.</li> </ul>					
<b>Análises e Considerações</b>	<ul style="list-style-type: none"> <li>✓ Durante o período, foram realizados 430 procedimentos especializados em saúde bucal.</li> <li>✓ A gestão está em negociação com a Secretaria de Estado da Saúde para a cessão do espaço físico onde atualmente se encontra o CEO para solicitação das mudanças de estrutura física necessárias e habilitação do CEO. O projeto da estrutura física já se encontra pronto, bem como o levantamento dos equipamentos necessários.</li> </ul>					
<b>Objetivo 2</b>	<b>Qualificar o processo de trabalho dos serviços de Atenção Ambulatorial Especializada em integração com APS</b>					
<b>Implementar utilização de prontuário eletrônico integrado com a APS pelos médicos especialistas, Centro de Fisioterapia e Serviço de Atenção Domiciliar</b>	Percentual do número de profissionais especialistas utilizando o prontuário eletrônico	20%	14% profissionais do SAD capacitados	14% profissionais do SAD capacitados	16% profissionais do SAD capacitados	
<b>Ações</b>	<ul style="list-style-type: none"> <li>✓ Compra e instalação de equipamentos de informática para o Centro de Fisioterapia;</li> <li>✓ Garantir manutenção dos equipamentos de informática e serviço de internet de qualidade suficiente;</li> <li>✓ Cadastrar e capacitar os profissionais especialistas no sistema de prontuário eletrônico (e-SUS);</li> <li>✓ Adquirir tablets para as equipes EMAD e EMAP evoluírem simultaneamente aos atendimentos e gerando</li> </ul>					

	<p>resultados imediatos para o MS.</p> <ul style="list-style-type: none"> <li>✓ Capacitar e qualificar a equipe EMAD e EMAP com os dispositivos de apoio para migrar do CDS para o PEC.</li> </ul>				
<b>Análises e Considerações</b>	O Centro de Fisioterapia possui três computadores, mas os profissionais ainda não utilizam prontuário eletrônico. Todos os profissionais do SAD e Ambulatório Materno infantil estão utilizando o prontuário eletrônico PEC e-SUS.				
Meta	Indicador	Meta 2025	Resultados por Quadrimestre		
			1º Quad	2º Quad	3º Quad
<b>Efetuar a execução do Projeto PlanificaSUS para o Ambulatório de Atenção Especializada (AAE) da Rede Materno Infantil</b>	Percentual de execução do plano de ação do Projeto PlanificaSUS elaborado durante as semanas tutoriais	50%	20%	20%	50%
<b>Ações</b>	<ul style="list-style-type: none"> <li>✓ Assegurar a execução das atividades da semana tutorial do projeto PROAD-SUS PlanificaSUS;</li> <li>✓ Executar ações do plano de ação elaborado durante as oficinas tutoriais;</li> <li>✓ Garantir as atividades de supervisão e educação da equipe do AAE.</li> </ul>				
<b>Análises e Considerações</b>	Durante o período, foi executada a etapa de monitoramento do projeto e reuniões mensais entre a equipe do ambulatório e coordenação assistencial com a finalidade de aumentar percentual de execução do plano de ação.				
<b>Capacitar os profissionais da rede municipal de saúde para o entendimento sobre a função da Atenção Domiciliar (Melhor em Casa) e qualificar ESF e dispositivos de apoio</b>	Percentual de profissionais da rede com capacitação realizada	30%	23%	23%	23%
<b>Ações</b>	<ul style="list-style-type: none"> <li>✓ Capacitar a Rede para o entendimento da função da Atenção Domiciliar (Melhor em Casa) e qualificar as equipes de saúde e dispositivos de apoio, hospitais de referência de assistência social e conselhos, através de palestras ou grupos de trabalho em reuniões intersetoriais, afim de proporcionar uma melhor dinâmica e expertise no atendimento ao usuário, gerando humanização e segurança.</li> </ul>				
<b>Análises e Considerações</b>	A equipe de atenção domiciliar participou de encontros de Educação Permanente virtuais com a coordenação nacional do Ministério de Saúde, foram promovidos 01 (um) encontro de educação permanente com as equipes de saúde da APS e 03 (três) visitas institucionais nos hospitais de referências, além de reuniões intersetoriais quinzenais para planejamento e discussão de casos clínicos.				

### 6.3 Assistência Farmacêutica

<b>DIRETRIZ 3: Garantia da Assistência Farmacêutica no âmbito do SUS</b>						
<b>Objetivo 1</b>	<b>Ampliar a distribuição de medicamentos de acordo com a demanda</b>					
<b>Meta</b>	<b>Indicador</b>	<b>Meta anual</b>	<b>Resultados por Quadrimestre</b>			
			<b>1º Quad</b>	<b>2º Quad</b>	<b>3º Quad</b>	
<b>Ampliar o número de UBS que fornecem a dispensação de medicamentos controlados</b>	Número de UBS que fornecem a dispensação de medicamentos controlados	1	2	2	2	
<b>Ações</b>	<ul style="list-style-type: none"> <li>✓ Contratar farmacêutico responsável técnico para a dispensação de medicamentos controlados;</li> <li>✓ Adquirir equipamentos para a estruturação da farmácia para dispensação de medicamentos controlados.</li> </ul>					
<b>Análises e Considerações</b>	Todas as farmácias que realizam dispensação de medicamentos controlados possuem um farmacêutico responsável, além de estruturação para seu funcionamento no período.					
<b>Garantir e ampliar o acesso à medicamentos pela população</b>	Porcentagem obtida pelo número de medicamentos em falta/ número de medicamentos	90%	73,52%	84%	84,46%	
<b>Ações</b>	<ul style="list-style-type: none"> <li>✓ Elaboração, publicação e atualização constante da REMUME;</li> <li>✓ Abastecimento de 100% dos medicamentos controlados elencados na REMUME.</li> </ul>					
<b>Análises e Considerações</b>	No final do quadrimestre deste ano, cerca de menos de 36,0% dos medicamentos elencados no município que são disponibilizados para as Unidades Básica de Saúde encontra-se em falta sendo que estes encontram-se em processo de licitação e em breve esta carência será solucionada. Porém, vale ressaltar que muitos desses medicamentos encontram-se em falta no mercado e os fornecedores alegam não possuir estoque dos mesmos.					

Meta		Indicador	Meta 2025	Resultados por Quadrimestre		
				1º Quad	2º Quad	3º Quad
<b>Promover uso racional dos medicamentos à população</b>		Número de ações realizadas as UBS onde são dispensados medicamentos	4	3	3	3
<b>Ações</b>	<ul style="list-style-type: none"> <li>✓ Promover ações de incentivo ao uso racional de medicamentos;</li> <li>✓ Distribuição de cartilhas para população;</li> <li>✓ Capacitação contínua dos farmacêuticos responsáveis pela dispensação de medicamentos.</li> </ul>					
<b>Análises e Considerações</b>	No período não houveram ações promovidas pela assistência farmacêutica. Está sendo proposta uma reunião de planejamento entre profissionais para contar com auxílio de estagiários no setor para as atividades no próximo quadrimestre.					
<b>Objetivo 2</b>	<b>Implementar um Núcleo Municipal de Farmácia Viva (Política Nacional de Plantas Medicinais e Fitoterápicos)</b>					
<b>Estruturação da Farmácia Viva</b>		Percentual de execução do plano de ação do Projeto Farmácia Viva	20%	0%	0%	0%
<b>Ações</b>	<ul style="list-style-type: none"> <li>✓ Elaboração do Projeto Farmácia Viva;</li> <li>✓ Contratação de profissionais qualificados para a implementação e execução do projeto Farmácia Viva;</li> <li>✓ Obtenção do terreno onde possam ser cultivadas as plantas medicinais;</li> <li>✓ Aquisição de infraestrutura e equipamentos necessários para o desenvolvimento do projeto.</li> </ul>					
<b>Análises e Considerações</b>	O Projeto Farmácia Viva encontra-se elaborado, entretanto não foi aprovado no edital de 2024 devido a antecipação do edital, não previsto pela equipe. Iremos programar uma reunião de planejamento de algumas ações estratégicas em fitoterápicos.					
<b>Qualificar as equipes de saúde sobre o uso racional de plantas medicinais</b>		Número total de treinamentos realizados com ESF	5	0	0	0
<b>Ações</b>	✓ Capacitar as equipes de saúde sobre o uso correto de plantas medicinais e fitoterápicos, disponibilizando informações básicas sobre o cultivo, indicações, manejo e preparação de remédios caseiros.					
<b>Análises e Considerações</b>	Nesse quadrimestre estávamos sem o auxílio de estagiário que iniciou em setembro, por tanto iremos realizar o planejamento das ações no próximo quadrimestre.					
Meta		Indicador	Meta anual	Resultados por Quadrimestre		
				1º Quad	2º Quad	3º Quad

<b>Ampliar o acesso da população à Política Nacional de Plantas Medicinais</b>	Percentual de UBS com pelo menos um evento anual realizado com a população em UBS	20%	0	0	0
<b>Ações</b>	<ul style="list-style-type: none"> <li>✓ Construir canteiros de plantas medicinais, enfatizando a troca de experiências com populares, visando adequar a Farmácia Viva à realidade da população local enquanto espaço de educação permanente;</li> <li>✓ Elaboração de folhetos informativos sobre Práticas Integrativas e Complementares, com enfoque sobre o uso de plantas medicinais na perspectiva de informar sobre promoção e educação em saúde;</li> </ul>				
<b>Análises e Considerações</b>	Iremos realizar o planejamento das ações no próximo quadrimestre.				
<b>Objetivo 3</b>	<b>Informatizar a AF ampliando a implantação do Sistema Nacional de Gestão da Assistência Farmacêutica – HORUS</b>				
<b>Ampliar a implementação do Sistema Nacional de Gestão da Assistência Farmacêutica – HORUS</b>	Percentual de unidades de saúde com o sistema HORUS Implantado	30%	30%	30%	30%
<b>Ações</b>	<ul style="list-style-type: none"> <li>✓ Implantar o Sistema HORUS nas Unidades de Saúde do município;</li> <li>✓ Ampliar o número de computadores disponíveis nas farmácias das UBS;</li> <li>✓ Qualificação dos profissionais</li> </ul>				
<b>Análises e Considerações</b>	Treinamentos sobre o HÓRUS estão sendo realizados frequentemente com os funcionários responsáveis pelas farmácias em várias UBS da cidade. Além disso, algumas das movimentações estão sendo realizadas via sistema, totalizando assim 12 UBS que atualmente fazem uso do sistema para pedidos das medicações. Atualmente estamos aguardando a chegada de novos computadores para que possamos dar continuidade à implementação do sistema HÓRUS nas demais Unidades Básicas de Saúde.				
<b>Manter a implementação do Sistema Nacional de Gestão da Assistência Farmacêutica – HORUS</b>	Porcentagem de UBS que aderiram ao sistema HORUS	30%	30%	30%	30%
<b>Ações</b>	<ul style="list-style-type: none"> <li>✓ Qualificação contínua dos profissionais;</li> <li>✓ Realização da solicitação de medicamentos pelas UBS ao CAF mediante sistema;</li> <li>✓ Redução dos pedidos de medicamentos pelas UBS ao CAF mediante formulário preenchido manualmente;</li> </ul>				
<b>Análises e Considerações</b>	Nenhuma unidade que possui o Horus não manda formulário manualmente.				

## 6.4 Atenção Psicossocial

<b>DIRETRIZ 4: Fortalecimento da Rede de Atenção Psicossocial com ênfase no acesso organizado garantindo a qualidade da assistência</b>						
<b>Objetivo 1</b>	<b>Ampliar a distribuição de medicamentos de acordo com a demanda</b>					
<b>Meta</b>	<b>Indicador</b>	<b>Meta 2025</b>	<b>Resultados por Quadrimestre</b>			
			<b>1º Quad</b>	<b>2º Quad</b>	<b>3º Quad</b>	
<b>Garantir o acesso dos munícipes aos serviços de saúde mental ambulatorial</b>	Atendimentos individuais realizados anualmente	13.000	7173	6187	6600	
<b>Ações</b>	<ul style="list-style-type: none"> <li>✓ Garantir atendimentos ambulatoriais com equipe mínima de psicólogos e médicos psiquiatras ambulatoriais;</li> <li>✓ Assegurar fluxo e composição mínima de profissionais da EMAESM – Equipe Multiprofissional de Atendimento Especializado em Saúde Mental;</li> <li>✓ Fortalecer fluxo em saúde mental por meio de diretrizes clínicas, compartilhando com demais setores.</li> </ul>					
<b>Análises e Considerações</b>	Estamos dentro da meta planejada					
<b>Ampliar cobertura dos CAPS à população e garantir atendimento na residência terapêutica</b>	Percentual de aumento dos atendimentos e atividades nos CAPS – linha de base 2021	10%	7541	9876	6041	
	Número de usuários atendidos na residência terapêutica	4	4	4	4	
<b>Ações</b>	<ul style="list-style-type: none"> <li>✓ Garantir o funcionamento das unidades de saúde mental – CAPS's e casas de acolhimento (custeio de recursos humanos, materiais e equipamentos e incrementos que se fizerem necessário);</li> <li>✓ Ampliar a cobertura dos Centros de Atenção Psicossocial (CAPS) no município, quando possível, levando em consideração a população do território.</li> </ul>					
<b>Análises e Considerações</b>	Atendimentos e atividades dos CAPS (2021): 19.196 Atendimentos e atividades dos CAPS (jan a mar/2024): 8.873 Os dados do mês de março não estão disponíveis no SIS/SUS.					
<b>Meta</b>	<b>Indicador</b>	<b>Meta 2025</b>	<b>Resultados por Quadrimestre</b>			
			<b>1º Quad</b>	<b>2º Quad</b>	<b>3º Quad</b>	

<b>Implementar ações de educação em saúde de prevenção ao uso de álcool e outras drogas</b>	Número de ações e/ou atividades desenvolvidas nas unidades de saúde com a população	12	0	02	14
<b>Ações</b>	<ul style="list-style-type: none"> <li>✓ Manter e ampliar as atividades do grupo de combate ao tabagismo;</li> <li>✓ Realizar participação em eventos da saúde, confecção e distribuição de informativos, construção de painéis nas unidades de saúde alusivos os meses com destaque a saúde mental, participação em seminários intersetoriais.</li> </ul>				
<b>Análises e Considerações</b>	As ações estão planejadas para o próximo quadrimestre.				
<b>Objetivo 2</b>	<b>Garantir as ações de educação permanente e continuada sobre saúde mental com profissionais de saúde na rede</b>				
<b>Realizar reuniões de apoio matricial às ESF e eNASF</b>	Número de reuniões anuais de matriciamento realizadas	50	-	04	50
<b>Ações</b>	<ul style="list-style-type: none"> <li>✓ Garantir agenda protegida das equipes CAPS para as reuniões de matriciamento;</li> <li>✓ Ampliar estratégias de saúde mental em conjunto com as equipes da atenção primária à saúde.</li> </ul>				
<b>Análises e Considerações</b>	As ações estão planejadas para o próximo quadrimestre.				
<b>Sensibilização e orientação dos profissionais envolvidos na rede de saúde do município, através de processo de qualificação dos fluxos e assistência da rede</b>	Número de ações desenvolvidas com os profissionais de saúde nas unidades de saúde	4	1	2	2
<b>Ações</b>	✓ Implementar ações de educação permanente, promovendo encontros temáticos e capacitações no âmbito municipal e estadual.				
<b>Análises e Considerações</b>	As ações estão planejadas para o próximo quadrimestre.				

## 6.5 Vigilância em Saúde

### DIRETRIZ 5: Redução dos riscos e agravos à saúde da população por meio das ações de vigilância em saúde

**Objetivo 1** Fortalecer a promoção e vigilância em saúde

Meta	Indicador	Meta 2025	Resultados por Quadrimestre		
			1º Quad	2º Quad	3º Quad
<b>Garantir o funcionamento de 100% dos serviços de Vigilância em Saúde</b>	Percentual de monitoramento das ações desenvolvidas	100%	87,5%	87,5%	87,5%
<b>Ações</b>	<ul style="list-style-type: none"> <li>✓ Realizar ações em parceria com outras secretarias para o controle de zoonoses;</li> <li>✓ Promover campanhas educativas, levando à população o conhecimento sobre as doenças infectocontagiosas e sexualmente transmissíveis (tuberculose, sífilis, AIDS etc.);</li> <li>✓ Levar as ações de vigilância em saúde para a zona rural;</li> <li>✓ Convocar agentes de endemias do concurso, de acordo com demanda;</li> <li>✓ Realizar uma melhor cobertura desses profissionais, capacitando-os para orientarem a população no combate às doenças;</li> <li>✓ Garantir aos agentes de endemias os insumos necessários para a execução de seus trabalhos;</li> <li>✓ Ampliar o transporte exclusivo para a vigilância epidemiológica;</li> <li>✓ Estudo de viabilidade para a criação do Centro de Zoonoses.</li> </ul>				
<b>Análises e Considerações</b>	<p>A vigilância epidemiológica/núcleo de combate às endemias tem realizado diversas ações em parceria com a secretaria de educação, secretaria de obras e defesa civil, intensificando o combate as doenças transmitidas por arboviroses, a exemplo da dengue, Zika e Chikungunya. Dentre essas ações, campanhas educativas nas escolas, limpeza de terreno baldios e realização de inspeções de imóveis abandonados. Também, foram promovidas campanhas preventivas de doenças infectocontagiosas e sexualmente transmissíveis, como palestra com especialistas na área.</p> <p>Nesse período foram convocados novos agentes de combate às endemias- ACS, pelo processo seletivo PSS 01/2023. Contudo, ressaltamos que o quantitativo efetivo é insuficiente, pois, com a atualização do sistema SISPNC e SISLOC o número de imóveis aumentou, necessitando de um efetivo de ACS maior.</p> <p>Cabe salientar, que o setor promoveu a capacitação para os agentes comunitários de saúde e de combate às endemias com técnicos da Secretaria Estadual de Saúde, buscando a preparação desses profissionais no enfrentamento das arboviroses.</p> <p>Além disso foram apresentadas ao Conselho Municipal de Saúde, o fluxograma de atendimento e atribuições do Programa da Leishmaniose e o Plano de Contingência para enfrentamento das arboviroses.</p> <p>Dentre as ações educativas desenvolvidas, foram realizadas oficinas de capacitação dos brigadistas do meio ambiente sobre a relação das mudanças climáticas com as doenças de veiculação hídrica, além de mobilização dos alunos do Pov. Agrovila pelas ruas da comunidade. Estas foram realizadas na zona urbana e rural do município.</p> <p>Para garantir o trabalho intersetorial, foram realizados encontros com as equipes do PSE, elaborando o Planejamento das ações que serão desenvolvidas no decorrer do ano. Também parceria com a Polícia Rodoviária Federal-PRF, em que realizamos blitz e panfletagem com os motoristas.</p> <p>Diante do cenário epidemiológico das arboviroses, intensificamos as ações de pulverização costal com inseticidas, para reforçar essas ações, o setor adquiriu 5 novos nebulizadores costais motorizados, capacitando mais agentes de</p>				

	<p>endemias para executar a pulverização. Essa estratégia de combate às arboviroses acontecem concomitante a ação mecânica de eliminação e bloqueio de foco.</p> <p>Para garantir a transparência e divulgação das ações, a secretaria de comunicação produziu matérias com conteúdos informativos sobre a dengue para população.</p>				
Meta	Indicador	Meta 2025	Resultados por Quadrimestre		
			1º Quad	2º Quad	3º Quad
<b>Implantar Programa de controle, captura e pesquisas de escorpiões</b>	Percentual de atendimento dos imóveis que tiveram acidentes com escorpiões e/ou aparição dos mesmos notificados	100%	100%	100%	100%
<b>Ações</b>	<ul style="list-style-type: none"> <li>✓ Realizar o atendimento imediato aos casos notificados;</li> <li>✓ Capacitar os agentes de endemias para atendimento de imóveis que abrigam escorpiões;</li> <li>✓ Capacitar os médicos da rede municipal para atendimento às vítimas dos acidentes com escorpiões;</li> <li>✓ Realizar campanhas educativas para a população.</li> </ul>				
<b>Análises e Considerações</b>	As visitas de inspeção aos imóveis com casos notificados de aparição são atendidas pelo agente de combate às endemias, sendo realizadas orientações aos proprietários do imóvel localizado e seus vizinhos confrontantes.				
<b>Garantir atendimento dos casos notificados de Leishmaniose</b>	Percentual de atendimento dos animais diagnosticados com leishmaniose notificados	100%	100%	100%	100%
	Percentual de atendimento dos usuários diagnosticados com leishmaniose visceral e tegumentar americana notificados	100%	100%	100%	100%
<b>Ações</b>	<ul style="list-style-type: none"> <li>✓ Fortalecer o fluxo de atendimentos aos casos notificados;</li> <li>✓ Realizar o atendimento imediato aos casos notificados;</li> <li>✓ Capacitar os agentes de endemias para identificação dos casos de leishmaniose;</li> <li>✓ Capacitar os médicos da rede municipal para atendimento e notificados dos pacientes diagnosticados;</li> <li>✓ Realizar campanhas educativas para a população.</li> </ul>				
<b>Análises e Considerações</b>	<p>Todas as notificações de animais suspeitos e confirmados com leishmaniose são atendidas. Contudo, informamos que não houve casos humanos notificados.</p> <p>Com o objetivo de divulgar as ações do programa de leishmaniose, foi realizada no dia 21/02/2024 a apresentação do fluxograma do programa na reunião do Conselho municipal, em que as informações foram passadas aos conselheiros. Na oportunidade, esclarecemos o papel da vigilância epidemiológica/núcleo de endemias na prevenção dos casos de leishmaniose tanto em animais como em humanos.</p>				
<b>Executar as ações dos Planos de Vigilância Epidemiológica</b>	Percentual de execução dos planos de ação de cada enfermidade	80%	85%	85%	85%

Leishmaniose, Chikungunya, IST's/AIDS.	Dengue/ Esquistossomose e Zika/ e					
<b>Ações</b>	<ul style="list-style-type: none"> <li>✓ Realizar as ações dos referidos planos aprovados pelo conselho municipal de saúde;</li> <li>✓ Executar as ações do Plano de Contingência da Dengue/Zika/ Chikungunya Aedes Aegypti conforme situação epidemiológica (endêmica ou epidêmica);</li> <li>✓ Manter a estrutura operacional para os agentes de endemias;</li> <li>✓ Executar estudo de viabilidade para projeto de informatização dos processos de trabalho dos Agentes de Endemias;</li> <li>✓ Capacitar supervisores para o controle de vetores;</li> <li>✓ Realizar levantamento amostral anual de índice de infestação de larvas em todo o município;</li> <li>✓ Realizar atividades educativas em escolas, na comunidade e imprensa.</li> </ul>					
<b>Análises e Considerações</b>	As ações definidas no plano de contingência apresentado na reunião do Conselho municipal de saúde no dia 20/03/2024 foram realizadas conforme previsto no documento, Contudo, por motivos de força maior, não conseguimos realizar a 2ª mobilização de combate à dengue no bairro São Cristóvão.					
<b>Meta</b>	<b>Indicador</b>	<b>Meta 2025</b>	<b>Resultados por Quadrimestre</b>			
			<b>1º Quad</b>	<b>2º Quad</b>	<b>3º Quad</b>	
<b>Sanozalizar o trabalho dos agentes de combate às endemias (ACE) na sede do município</b>	Percentual de ACE com território definido para o período	33%	0%	0%	0%	
<b>Ações</b>	<ul style="list-style-type: none"> <li>✓ Realizar estudo e mapeamento do território;</li> <li>✓ Dividir o território das unidades de saúde em microáreas;</li> <li>✓ Realizar mutirão de combate á dengue, zika e chikungunya, junto às ESF.</li> </ul>					
<b>Análises e Considerações</b>	Devido ao crescimento urbano e ao aumento do número de imóveis, precisa-se que expanda o total de ACE para que todas as áreas sejam cobertas. Dessa forma, foi apresentado e aprovado relatório, solicitando a ampliação do número de profissionais de combate às endemias; Apresentação de Relatório Situacional ao Conselho Municipal de Saúde. O documento apresentado trouxe informações sobre a defasagem no quantitativo de agentes de combate às endemias, o que prejudica a cobertura das atividades em todo o município. Além disso, informar a resposta do Ministério da Saúde, que deu ciência de que a Portaria de Consolidação GM/MS N° 6/2017, só será atualizada no próximo ano com previsão de orçamento apenas em 2025.					
<b>Objetivo 2</b>	<b>Melhorar a homogeneidade e a cobertura vacinal na rotina e campanhas para prevenção, controle/erradicação das doenças imunopreveníveis</b>					

<b>Garantir vacinas prioritárias para as crianças menores de um ano de idade</b>	<b>Proporção de crianças de um ano de idade vacinadas pela pentavalente e poliomielite inativada</b>	95%	Pentavalente 101,32% Poliomielite 101,65%	Pentavalente 90,9% Poliomielite 90,8%	Pentavalente 89,36% Poliomielite 89,36%
<b>Ações</b>	<ul style="list-style-type: none"> <li>✓ Garantir logística e recursos necessários para as atividades de vacinação (infraestrutura, rede de frio, recursos materiais e humanos);</li> <li>✓ Capacitar os profissionais de saúde das salas de vacinas;</li> <li>✓ Garantir os recursos necessários para realização de campanhas e monitoramento das coberturas vacinais;</li> <li>✓ Realizar atividades educativas e trabalho conjunto com ESF para melhoria das coberturas vacinais;</li> <li>✓ Realizar busca ativa das crianças com vacinas em atraso.</li> </ul>				
<b>Análises e Considerações</b>	Manter as ações e estratégias de vacinação para que que as coberturas continuem elevadas e aumentar as que ainda estão abaixo do previsto.				
Meta	Indicador	Meta anual	Resultados por Quadrimestre		
			1º Quad	2º Quad	3º Quad
<b>Garantir as coberturas vacinais (CV) adequadas do Calendário Básico de Vacinação da Criança</b>	Índice de cobertura vacinal por tipo de vacina	95%	94%	94%	94%
<b>Ações</b>	<ul style="list-style-type: none"> <li>✓ Garantir logística e recursos necessários para as atividades de vacinação (infraestrutura, rede de frio, recursos materiais e humanos);</li> <li>✓ Capacitar os profissionais de saúde das salas de vacinas;</li> <li>✓ Garantir os recursos necessários para realização da campanha de vacinação e monitoramento das coberturas vacinais;</li> <li>✓ Realizar atividades educativas e trabalho conjunto com o Programa Saúde na Escola e Conselho Municipal dos Direitos da Criança e do Adolescente para melhoria das coberturas vacinais;</li> <li>✓ Realizar monitoramento das coberturas vacinais e implementar as ações de microplanejamento em vacinação.</li> </ul>				
<b>Análises e Considerações</b>	Manter as ações e estratégias de vacinação para que que as coberturas continuem elevadas e aumentar as que ainda estão abaixo do previsto.				
<b>Garantir cobertura vacinal da Campanha Nacional de Vacinação contra a Influenza e Sarampo dos grupos prioritários</b>	Índice de cobertura vacinal por tipo de vacina	95%	Influenza 53,37%	Influenza 53,37%	Influenza 53,37%
<b>Ações</b>	✓ Garantir logística e recursos necessários para a realização das campanhas.				

<b>Análises e Considerações</b>	Realizou-se e está em andamento campanhas nas Indústrias e Comércio nos meses de julho e agosto com o objetivo de atualização do esquema vacinal. Não estamos em Campanha do Sarampo, só Influenza.					
<b>Objetivo 3</b>	<b>Prevenir e controlar a DENGUE e outras doenças transmitidas por vetores</b>					
	<b>Meta</b>	<b>Indicador</b>	<b>Meta 2025</b>	<b>Resultados por Quadrimestre</b>		
				<b>1º Quad</b>	<b>2º Quad</b>	<b>3º Quad</b>
	<b>Executar as ações do Plano de Contingência da Dengue/Zika/ Chikungunya Aedes Aegypti conforme situação epidemiológica (endêmica ou epidêmica)</b>	Número e monitoramento das ações desenvolvidas	100%	75%	75%	75%
<b>Ações</b>	<ul style="list-style-type: none"> <li>✓ Manter a estrutura operacional para os agentes de endemias;</li> <li>✓ Executar projeto de viabilidade para projeto de informatização dos processos de trabalho dos Agentes de Endemias;</li> <li>✓ Realizar levantamento amostral anual de índice de infestação de larvas em todo o município.</li> <li>✓ Realizar atividades educativas em escolas, na comunidade e imprensa</li> </ul>					
<b>Análises e Justificativas</b>	<p>Plano de Contingência para enfrentamento das arboviroses.</p> <p>Dentre as ações educativas desenvolvidas, foram realizadas oficinas de capacitação dos brigadistas do meio ambiente sobre a relação das mudanças climáticas com as doenças de veiculação hídrica, além de mobilização dos alunos do Pov. Agrovila pelas ruas da comunidade. Estas foram realizadas na zona urbana e rural do município.</p> <p>Para garantir o trabalho intersetorial, foram realizados encontros com as equipes do PSE, elaborando o Planejamento das ações que serão desenvolvidas no decorrer do ano. Também parceria com a Polícia Rodoviária Federal-PRF, em que realizamos blitz e panfletagem com os motoristas.</p> <p>Diante do cenário epidemiológico das arboviroses, intensificamos as ações de pulverização costal com inseticidas, para reforçar essas ações, o setor adquiriu 5 novos nebulizadores costais motorizados, capacitando mais agentes de endemias para executar a pulverização. Essa estratégia de combate às arboviroses acontecem concomitante a ação mecânica de eliminação e bloqueio de foco.</p> <p>Para garantir a transparência e divulgação das ações, a secretaria de comunicação produziu matérias com conteúdos informativos sobre a dengue para população.</p>					
<b>Objetivo 4</b>	<b>Implementar e fortalecer a Política Municipal de Saúde do Trabalhador do SUS em conformidade com as diretrizes da Portaria MS n.º 1.823</b>					
	<b>Meta</b>	<b>Indicador</b>	<b>Meta 2025</b>	<b>Resultados por Quadrimestre</b>		
				<b>1º Quad</b>	<b>2º Quad</b>	<b>3º Quad</b>
	<b>Planejar e programar ações de saúde do trabalhador</b>	Número de ações desenvolvidas por ano	10	39	39	39

<b>Ações</b>	<ul style="list-style-type: none"> <li>✓ Constituir equipe mínima para atuar na política de promoção e prevenção da saúde do trabalhador;</li> <li>✓ Identificar as necessidades, demandas, problemas e realizar uma análise da situação de saúde dos trabalhadores no município.</li> </ul>					
<b>Análises e Considerações</b>	Estudo e estratégias estão sendo desenvolvidas para viabilizar a implantação do CEREST no município					
<b>Organizar e implementar o fluxo de assistência à Saúde do Trabalhador de acordo com protocolos estabelecidos pelo Ministério da Saúde</b>	Percentual de casos em Saúde do Trabalhador identificados e notificados no SINAN	100%	0%	0%	0%	
<b>Ações</b>	<ul style="list-style-type: none"> <li>✓ Construir e divulgar fluxo de assistência à Saúde do Trabalhador;</li> <li>✓ Capacitar os profissionais de saúde para assistência à Saúde do Trabalhador.</li> </ul>					
<b>Análises e Considerações</b>	<p>Foram notificados 2 casos por acidentes de trabalho, sendo um por acidente por exposição a material contaminante e um por acidente de trabalho grave.</p> <p>As ações de imunização e análise de exames tiveram um significativo número de trabalhadores presentes, garantindo a qualidade da saúde da comunidade. Foram promovidas 6 ações em diferentes localidades: Supermercado Gbarbosa, Sest/Senat, Mercado hortifrutigrangeiros, Corpo de bombeiros, Correios e Shopping Peixoto.</p>					
<b>Objetivo 5</b>	<b>Fortalecer as ações de proteção e promoção por meio da Vigilância Sanitária</b>					
<b>Meta</b>	<b>Indicador</b>	<b>Meta 2025</b>	<b>Resultados por Quadrimestre</b>			
			<b>1º Quad</b>	<b>2º Quad</b>	<b>3º Quad</b>	
<b>Ampliar para análises realizadas em amostras de água para consumo humano quanto aos parâmetros coliformes totais, cloro residual livre e turbidez</b>	Percentual de das amostras de água para consumo humano coletadas analisadas	90%	50%	60%	65%	
<b>Ações</b>	<ul style="list-style-type: none"> <li>✓ Capacitar pessoal para realizar a ação;</li> <li>✓ Reestruturar a vigilância sanitária.</li> </ul>					
<b>Análises e Considerações</b>	Todas as amostras no período foram analisadas, no total de 144 amostras de água, duas vezes por mês em 18 pontos de coleta distribuídos por todo o território.					
<b>Garantir o acesso da população a serviços de qualidade, com equidade e em tempo adequado ao atendimento das ofertas de informações aprimorando a política de</b>	Número de ações anuais realizadas pelo setor de vigilância sanitária	3600	3.424	3.735	3.735	

<b>Vigilância Sanitária</b>					
<b>Ações</b>	<ul style="list-style-type: none"> <li>✓ Realizar as inspeções sanitárias</li> <li>✓ Capacitar os profissionais que atuam no setor;</li> <li>✓ Participação nos processos de educação destinados às equipes da APS;</li> <li>✓ Realizar atividades educativas para a redução do risco e agravos à saúde;</li> <li>✓ Reformular o Código Sanitário ou instrumento que viabilize a utilização de legislação estadual e/ou federal;</li> <li>✓ Aperfeiçoar instrumento legal de criação da Visa, com definição de atribuições e competências;</li> <li>✓ Atualizar o cadastro de estabelecimentos sujeitos à inspeção da Vigilância Sanitária;</li> <li>✓ Sistema de informação atualizado de acordo com as normas para a padronização de procedimentos administrativos e fiscais.</li> </ul>				
<b>Análises e Considerações</b>	Dentre as ações realizadas encontram-se: 198 inspeções, 2 palestras e atividades externas, 343 licenças liberadas, 9 denúncias recebidas, 9 denúncias resolvidas, 16 inspeções em feiras livres, 144 coleta de amostras de água.				

<b>Objetivo 6</b>		<b>Fortalecer ações de combate à infecção pelo novo Coronavírus</b>				
<b>Meta</b>	<b>Indicador</b>	<b>Meta anual</b>	<b>Resultados por Quadrimestre</b>			
			<b>1º Quad</b>	<b>2º Quad</b>	<b>3º Quad</b>	
<b>Monitorar indicadores prioritários de COVID</b>	Percentual de monitoramento dos indicadores COVID prioritários a cada quadrimestre	100%	0%	0%	0%	
<b>Ações</b>	<ul style="list-style-type: none"> <li>✓ Distribuir kits de teste rápido para COVID-19 para as unidades básicas de saúde, de acordo com recebimento desse insumo;</li> <li>✓ Realizar as notificações dos casos COVID-19 testados;</li> <li>✓ Acompanhar os casos COVID-19 até a sua negativação junto com as ESF;</li> <li>✓ Assegurar insumos, recursos humanos e equipamentos para atendimento dos casos de COVID-19;</li> </ul>					
<b>Análises e Justificativas</b>	Todos os indicadores prioritários foram monitorados: número de testes rápidos distribuídos, notificação de casos testados, acompanhamento dos casos positivados.					
<b>Garantir cobertura vacinal de na Campanha combate ao COVID-19 nos grupos prioritários estabelecidos pelo Ministério da Saúde</b>	Índice de Cobertura vacinal	95%	23,24%	23,24%	23,24%	

<b>Ações</b>	<ul style="list-style-type: none"><li>✓ Capacitar os profissionais de saúde das salas de vacinas;</li><li>✓ Garantir os recursos necessários para realização da campanha de vacinação e monitoramento das coberturas vacinais;</li><li>✓ Realizar monitoramento das coberturas vacinais e implementar as ações de microplanejamento em vacinação.</li></ul>
<b>Análises e Justificativas</b>	A vacina Bivalente em 2024 só está sendo administrada em grupos prioritários, e para aquelas pessoas que ainda não tomaram nenhuma dose da monovalente, segundo o Ministério da Saúde.

## 6.6 Gestão e Controle Social

<b>DIRETRIZ 6: Fortalecer o modelo de gestão participativa e instrumentos de relação federativa com foco no resultado, participação social e financiamento estável</b>						
<b>Objetivo 1</b>	<b>Ampliar canais de atendimento da Ouvidoria SUS Municipal</b>					
<b>Meta</b>	<b>Indicador</b>	<b>Meta 2025</b>	<b>Resultados por Quadrimestre</b>			
			<b>1º Quad</b>	<b>2º Quad</b>	<b>3º Quad</b>	
<b>Ampliar número de atendimentos com resolução pela Ouvidoria SUS</b>	Média mensal de atendimentos realizados mensalmente pela Ouvidoria SUS Municipal	40	75	75	75	
<b>Ações</b>	<ul style="list-style-type: none"> <li>✓ Adquirir aparelho celular para auditoria;</li> <li>✓ Criar e-mail para ampliar canal de comunicação;</li> <li>✓ Realizar capacitações de acordo com as principais queixas dos usuários à Ouvidoria;</li> <li>✓ Divulgar ações e atividades da ouvidoria.</li> </ul>					
<b>Análises e Considerações</b>	Foram realizadas 209 atendimentos durante o quadrimestre.					
<b>Objetivo 2</b>	<b>Apoiar e valorizar o controle social por meio do Conselho Municipal de Saúde</b>					
<b>Apoiar ações programadas pelo Conselho Municipal de Saúde (CMS)</b>	Percentual de ações programadas pelo CMS, apoiadas pela SMS	100%	100%	100%	100%	
<b>Ações</b>	<ul style="list-style-type: none"> <li>✓ Participação na elaboração do Plano de Saúde, Programação Anual e Relatórios de Gestão Quadrimestral e Geral com a participação dos conselheiros municipais de saúde;</li> <li>✓ Cadastro atualizado do Conselho de Saúde no SIACS;</li> <li>✓ Espaço aberto no controle social para a participação dos gestores, usuários e SUS;</li> <li>✓ Garantir o cumprimento da lei e do regimento interno do conselho municipal de saúde;</li> <li>✓ Realizar cursos e ou capacitações em parcerias com as outras instancias colegiadas.</li> </ul>					
<b>Análises e Considerações</b>	Todas as reuniões do conselho no período contaram com a presença dos representantes da gestão municipal.					

Objetivo 3	Apoiar e valorizar o Colegiado Interfederativo Regional – CIR/Itabaiana					
Meta	Indicador	Meta anual	Resultados por Quadrimestre			
			1º Quad	2º Quad	3º Quad	
Garantir o funcionamento do CIR/Itabaiana	Percentual da execução de reuniões com pauta prevista	100%	100%	100%	100%	
Ações	✓ Garantir o cumprimento da lei do CIR Itabaiana.					
Análises e Considerações	<p>As reuniões de fevereiro e março com pautas previstas foram realizadas com a presença do gestor municipal e técnicos envolvidos nas seguintes pautas:</p> <ul style="list-style-type: none"> <li>• Fevereiro: Panorama Epidemiológico das Arboviroses no Estado de Sergipe; Programa Acolher e seu Fluxo Intersectorial com a saúde; Qualifica APS: resgate da ESF, curso de qualificação de 40h, com atividade de 20h em plataforma virtual, tendo público alvo: médicos, enfermeiros, coordenadores da APS.</li> <li>• Março: Cartografia da Política Nacional da Atenção Especializada em Saúde (PNAES) – Secretaria Estadual de Saúde.</li> </ul>					

ANEXO:  
PRESTAÇÃO DE CONTAS GERAL 2025



**ESTADO DE SERGIPE**  
**FUNDO MUNICIPAL DE SAUDE DE ITABAIANA**  
**Demonstrativo de Restos a Pagar por Categoria Econômica**

DEZEMBRO/2025

Especificação	RP Não Processados			RP Processados			A pagar	
	Inscrição	Pagos	Cancelados	Inscrição	Pagos	Cancelados	Não Processados	Processado
31000000 PESSOAL E ENCARGOS SOCIAIS	0,00	0,00	0,00	286.868,06	244.820,00	0,00	0,00	42.048,06
31900000 APLICAÇÕES DIRETAS	0,00	0,00	0,00	286.868,06	244.820,00	0,00	0,00	42.048,06
31900400 Contratação Por Tempo Determinado	0,00	0,00	0,00	1.339,36	0,00	0,00	0,00	1.339,36
31901600 Outras Despesas Variáveis - Pessoal Civil	0,00	0,00	0,00	244.820,00	244.820,00	0,00	0,00	0,00
31909200 Despesas Exercícios Anteriores	0,00	0,00	0,00	7.713,13	0,00	0,00	0,00	7.713,13
31909400 Indenizações e Restituições Trabalhistas	0,00	0,00	0,00	32.995,57	0,00	0,00	0,00	32.995,57
33000000 OUTRAS DESPESAS CORRENTES	2.986.345,05	2.506.527,02	449.818,03	3.407.080,07	2.765.284,18	426.591,00	30.000,00	215.204,89
33900000 APLICAÇÕES DIRETAS	2.986.345,05	2.506.527,02	449.818,03	3.407.080,07	2.765.284,18	426.591,00	30.000,00	215.204,89
33901400 Diárias - Civil	0,00	0,00	0,00	750,00	750,00	0,00	0,00	0,00
33903000 Material de Consumo	7.087,22	6.989,22	98,00	395.723,40	370.571,49	0,00	0,00	25.151,91
33903200 Material, Bem ou Serviço Para Distribuição Gratuita	0,00	0,00	0,00	742.336,96	741.864,56	0,00	0,00	472,40
33903500 Serviços de Consultoria	0,00	0,00	0,00	62.545,00	62.545,00	0,00	0,00	0,00
33903600 Outros Serviços de Terceiros - Pessoa Física	0,00	0,00	0,00	2.800,00	2.800,00	0,00	0,00	0,00
33903900 Outros Serviços de Terceiros - Pessoa Jurídica	2.974.477,03	2.496.295,40	448.181,63	2.161.725,66	1.549.216,63	426.591,00	30.000,00	185.918,03
33904000 Serviços de Tecnologia da Informação e Comunicação - Pessoa Jurídica	0,00	0,00	0,00	40.565,52	37.445,52	0,00	0,00	3.120,00
33904800 Outros Auxílios Financeiros a Pessoas Físicas	4.780,80	3.242,40	1.538,40	326,18	0,00	0,00	0,00	326,18
33909100 Sentenças Judiciais	0,00	0,00	0,00	307,35	90,98	0,00	0,00	216,37
44000000 INVESTIMENTOS	2.988.910,76	1.396.099,55	112.486,43	57.616,21	45.599,46	0,00	1.480.324,78	12.016,75
44900000 APLICAÇÕES DIRETAS	2.988.910,76	1.396.099,55	112.486,43	57.616,21	45.599,46	0,00	1.480.324,78	12.016,75
44905100 Obras e Instalações	2.417.420,76	832.209,55	104.886,43	31.468,51	31.468,51	0,00	1.480.324,78	0,00
44905200 Equipamentos e Material Permanente	571.490,00	563.890,00	7.600,00	26.147,70	14.130,95	0,00	0,00	12.016,75
<b>Total:</b>	<b>5.975.255,81</b>	<b>3.902.626,57</b>	<b>562.304,46</b>	<b>3.751.564,34</b>	<b>3.055.703,64</b>	<b>426.591,00</b>	<b>1.510.324,78</b>	<b>269.269,70</b>



**ESTADO DE SERGIPE**  
**FUNDO MUNICIPAL DE SAUDE DE ITABAIANA**  
**Demonstrativo de Receita Orçamentária Mês a Mês**

2025

ESPECIFICAÇÃO	EVOLUÇÃO DA RECEITA REALIZADA DO EXERCÍCIO DE 2025												Total	PREVISÃO ATUALIZADA 2025
	Janeiro	Fevereiro	Março	Abril	Maior	Junho	Julho	Agosto	Setembro	Outubro	Novembro	Dezembro		
<b>IMPOSTOS, TAXAS E</b>	<b>30.239,60</b>	<b>40.123,79</b>	<b>21.947,10</b>	<b>24.649,50</b>	<b>34.508,95</b>	<b>19.335,08</b>	<b>30.805,30</b>	<b>28.301,90</b>	<b>26.064,80</b>	<b>18.839,80</b>	<b>18.460,50</b>	<b>14.932,80</b>	<b>308.209,12</b>	<b>0,00</b>
TAXAS	30.239,60	40.123,79	21.947,10	24.649,50	34.508,95	19.335,08	30.805,30	28.301,90	26.064,80	18.839,80	18.460,50	14.932,80	308.209,12	0,00
TAXAS PELO EXERCÍCIO DO PODER DE POLÍCIA	30.239,60	40.123,79	21.947,10	24.649,50	34.508,95	19.335,08	30.805,30	28.301,90	26.064,80	18.839,80	18.460,50	14.932,80	308.209,12	0,00
TAXAS DE INSPEÇÃO, CONTROLE E FISCALIZAÇÃO	30.239,60	40.123,79	21.947,10	24.649,50	34.508,95	19.335,08	30.805,30	28.301,90	26.064,80	18.839,80	18.460,50	14.932,80	308.209,12	0,00
Taxas de Inspeção, Controle e Fiscalização - Principal	30.239,60	40.123,79	21.947,10	24.649,50	34.508,95	19.335,08	30.805,30	28.301,90	26.064,80	18.839,80	18.460,50	14.932,80	308.209,12	0,00

VALORES MOBILIÁRIOS	59.347,24	56.318,01	50.417,19	65.095,60	73.042,30	132.524,57	186.202,50	159.597,90	227.029,88	236.501,41	199.813,79	217.497,55	1.663.387,94	0,00
JUROS E CORREÇÕES MONETÁRIAS	59.347,24	56.318,01	50.417,19	65.095,60	73.042,30	132.524,57	186.202,50	159.597,90	227.029,88	236.501,41	199.813,79	217.497,55	1.663.387,94	0,00
REMUNERAÇÃO DE DEPÓSITOS BANCÁRIOS	59.347,24	56.318,01	50.417,19	65.095,60	73.042,30	132.524,57	186.202,50	159.597,90	227.029,88	236.501,41	199.813,79	217.497,55	1.663.387,94	0,00
Remuneração de Depósitos Bancários -	59.347,24	56.318,01	50.417,19	65.095,60	73.042,30	132.524,57	186.202,50	159.597,90	227.029,88	236.501,41	199.813,79	217.497,55	1.663.387,94	0,00
<b>TRANSFERÊNCIAS</b>	<b>3.731.132,10</b>	<b>5.293.096,35</b>	<b>5.301.360,37</b>	<b>4.249.920,87</b>	<b>10.616.399,49</b>	<b>5.232.589,59</b>	<b>7.481.479,50</b>	<b>13.459.379,29</b>	<b>4.808.365,16</b>	<b>6.383.261,16</b>	<b>5.589.223,23</b>	<b>9.913.603,06</b>	<b>82.059.810,17</b>	<b>0,00</b>
TRANSFERÊNCIAS DA UNIÃO E DE SUAS ENTIDADES	3.461.879,89	4.309.532,73	4.851.360,37	3.986.336,84	10.090.011,64	4.832.589,59	7.481.479,50	12.485.138,29	4.066.427,47	6.003.389,76	5.088.872,38	8.962.727,21	75.619.745,67	0,00
TRANSFERÊNCIAS DE RECURSOS DO SISTEMA ÚNICO DE SAÚDE – SUS	3.461.879,89	4.309.532,73	4.851.360,37	3.717.084,63	10.027.317,48	4.832.589,59	7.481.479,50	12.432.100,59	4.039.908,62	4.146.029,76	4.688.872,38	8.962.727,21	72.950.882,75	0,00
TRANSFERÊNCIAS DE RECURSOS DO SISTEMA ÚNICO DE SAÚDE – SUS – REPASSES FUNDO A FUNDO - BLOCO DE MANUTENÇÃO DAS AÇÕES	3.461.879,89	4.301.702,73	3.777.360,37	3.717.084,63	10.027.317,48	4.832.589,59	7.481.479,50	12.432.100,59	4.039.908,62	4.146.029,76	4.688.872,38	8.962.727,21	71.869.052,75	0,00
TRANSFERÊNCIAS DE RECURSOS DO BLOCO DE MANUTENÇÃO DAS AÇÕES E SERVIÇOS PÚBLICOS DE SAÚDE – ATENÇÃO PRIMÁRIA	1.752.483,93	1.568.731,50	1.506.452,25	1.573.001,60	1.620.967,15	2.051.448,30	1.592.385,78	4.372.397,30	1.792.031,35	1.554.219,75	1.534.703,55	2.323.178,34	23.242.000,80	0,00
Transferências de Recursos do Bloco de Manutenção das Ações e Serviços Públicos de Saúde – Atenção Primária - Pri	1.752.483,93	1.568.731,50	1.506.452,25	1.573.001,60	1.620.967,15	2.051.448,30	1.592.385,78	4.372.397,30	1.792.031,35	1.554.219,75	1.534.703,55	2.323.178,34	23.242.000,80	0,00
TRANSFERÊNCIAS DE RECURSOS DO BLOCO DE MANUTENÇÃO DAS AÇÕES E SERVIÇOS PÚBLICOS DE SAÚDE – ATENÇÃO ESPECIALIZADA	1.474.780,81	2.498.273,98	2.036.210,87	1.853.800,01	8.128.338,35	2.079.130,67	4.986.617,52	7.376.330,00	1.934.039,02	2.005.179,42	2.517.397,58	4.838.365,49	41.728.463,72	0,00



Transferências de Recursos do Bloco de Manutenção das Ações e Serviços Públicos de Saúde – Outros Programas - Pri	0,00	0,00	0,00	0,00	0,00	0,00	0,00	0,00	0,00	0,00	0,00	0,00	0,00	0,00
TRANSFERÊNCIAS DE RECURSOS DO SISTEMA ÚNICO DE SAÚDE – SUS - REPASSES FUNDO A FUNDO - BLOCO DE ESTRUTURAÇÃO DA REDE	0,00	7.830,00	1.074.000,00	0,00	0,00	0,00	0,00	0,00	0,00	0,00	0,00	0,00	1.081.830,00	0,00



**ESTADO DE SERGIPE**  
**FUNDO MUNICIPAL DE SAÚDE DE ITABAIANA**  
**Demonstrativo de Receita Orçamentária Mês a Mês**

**2025**

ESPECIFICAÇÃO	EVOLUÇÃO DA RECEITA REALIZADA DO EXERCÍCIO DE 2025												Total	PREVISÃO ATUALIZADA 2025
	Janeiro	Fevereiro	Março	Abril	Maió	Junho	Julho	Agosto	Setembro	Outubro	Novembro	Dezembro		
TRANSFERÊNCIAS DE RECURSOS DO BLOCO DE ESTRUTURAÇÃO DA REDE DE SERVIÇOS PÚBLICOS DE SAÚDE - ATENÇÃO PRIMÁRIA	0,00	7.830,00	1.074.000,00	0,00	0,00	0,00	0,00	0,00	0,00	0,00	0,00	0,00	1.081.830,00	0,00
Transferências de Recursos do Bloco de Estruturação da Rede de Serviços Públicos de Saúde - Atenção Primária - Pr	0,00	7.830,00	1.074.000,00	0,00	0,00	0,00	0,00	0,00	0,00	0,00	0,00	0,00	1.081.830,00	0,00
TRANSFERÊNCIAS DE CONVÊNIOS DA UNIÃO E DE SUAS ENTIDADES	0,00	0,00	0,00	269.252,21	0,00	0,00	0,00	53.037,70	26.518,85	0,00	0,00	0,00	348.808,76	0,00
TRANSFERÊNCIAS DE CONVÊNIOS DA UNIÃO PARA O SISTEMA ÚNICO DE SAÚDE – SUS	0,00	0,00	0,00	269.252,21	0,00	0,00	0,00	53.037,70	26.518,85	0,00	0,00	0,00	348.808,76	0,00
Transferências de Convênios da União para o Sistema Único de Saúde – SUS - Principal	0,00	0,00	0,00	269.252,21	0,00	0,00	0,00	53.037,70	26.518,85	0,00	0,00	0,00	348.808,76	0,00
OUTRAS TRANSFERÊNCIAS DE RECURSOS DA UNIÃO E DE SUAS ENTIDADES	0,00	0,00	0,00	0,00	62.694,16	0,00	0,00	0,00	0,00	1.857.360,00	400.000,00	0,00	2.320.054,16	0,00

TRANSFERÊNCIA ESPECIAL DA UNIÃO	0,00	0,00	0,00	0,00	62.694,16	0,00	0,00	0,00	0,00	0,00	1.857.360,00	400.000,00	0,00	2.320.054,16	0,00
Transferência Especial da União - Principal	0,00	0,00	0,00	0,00	62.694,16	0,00	0,00	0,00	0,00	0,00	1.857.360,00	400.000,00	0,00	2.320.054,16	0,00
TRANSFERÊNCIAS DOS ESTADOS E DO DISTRITO FEDERAL E DE SUAS ENTIDADES	269.252,21	983.563,62	450.000,00	263.584,03	526.387,85	400.000,00	0,00	974.241,00	741.937,69	379.871,40	500.350,85	950.875,85	6.440.064,50	0,00	
TRANSFERÊNCIAS DE RECURSOS DO SISTEMA ÚNICO DE SAÚDE – SUS	0,00	0,00	450.000,00	1.516.399,86	526.387,85	400.000,00	0,00	974.241,00	741.937,69	379.871,40	500.350,85	950.875,85	6.440.064,50	0,00	
TRANSFERÊNCIAS DE RECURSOS DO SISTEMA ÚNICO DE SAÚDE – SUS	0,00	0,00	450.000,00	1.516.399,86	526.387,85	400.000,00	0,00	974.241,00	741.937,69	379.871,40	500.350,85	950.875,85	6.440.064,50	0,00	
Transferências de Recursos do Sistema Único de Saúde – SUS - Principal	0,00	0,00	450.000,00	1.516.399,86	526.387,85	400.000,00	0,00	974.241,00	741.937,69	379.871,40	500.350,85	950.875,85	6.440.064,50	0,00	
TRANSFERÊNCIAS DE CONVÊNIO DOS ESTADOS E DF E DE SUAS ENTIDADES	269.252,21	983.563,62	0,00	-1.252.815,83	0,00	0,00	0,00	0,00	0,00	0,00	0,00	0,00	0,00	0,00	0,00
TRANSFERÊNCIAS DE CONVÊNIO DOS ESTADOS E DF PARA O SISTEMA ÚNICO DE SAÚDE – SUS	269.252,21	983.563,62	0,00	-1.252.815,83	0,00	0,00	0,00	0,00	0,00	0,00	0,00	0,00	0,00	0,00	0,00



**ESTADO DE SERGIPE**  
**FUNDO MUNICIPAL DE SAÚDE DE ITABAIANA**  
**Demonstrativo de Receita Orçamentária Mês a Mês**

2025

ESPECIFICAÇÃO	EVOLUÇÃO DA RECEITA REALIZADA DO EXERCÍCIO DE 2025												Total	PREVISÃO ATUALIZADA 2025	
	Janeiro	Fevereiro	Março	Abril	Mai	Junho	Julho	Agosto	Setembro	Outubro	Novembro	Dezembro			
Transferências de Convênios dos Estados e DF para o Sistema Único de Saúde – SUS - Principal	269.252,21	983.563,62	0,00	-1.252.815,83	0,00	0,00	0,00	0,00	0,00	0,00	0,00	0,00	0,00	0,00	0,00
Outras Transferências dos Estados	0,00	0,00	0,00	0,00	0,00	0,00	0,00	0,00	0,00	0,00	0,00	0,00	0,00	0,00	0,00
Outras Transferências dos Estados - Principal	0,00	0,00	0,00	0,00	0,00	0,00	0,00	0,00	0,00	0,00	0,00	0,00	0,00	0,00	0,00
<b>OUTRAS RECEITAS</b>	<b>477.97</b>	<b>477.97</b>	<b>477.97</b>	<b>477.97</b>	<b>2.004.45</b>	<b>477.97</b>	<b>26.544.16</b>	<b>454.50</b>	<b>2.014.68</b>	<b>156.19</b>	<b>1.419.58</b>	<b>16.000.00</b>	<b>50.983.41</b>	<b>0.00</b>	

INDENIZAÇÕES, RESTITUIÇÕES E RESSARCIMENTOS	477,97	477,97	477,97	477,97	2.004,45	477,97	26.544,16	454,50	2.014,68	156,19	1.419,58	16.000,00	50.983,41	0,00
RESTITUIÇÕES	477,97	477,97	477,97	477,97	2.004,45	477,97	26.544,16	454,50	2.014,68	156,19	1.419,58	16.000,00	50.983,41	0,00
OUTRAS RESTITUIÇÕES	477,97	477,97	477,97	477,97	2.004,45	477,97	26.544,16	454,50	2.014,68	156,19	1.419,58	16.000,00	50.983,41	0,00
Outras Restituições - Principal	477,97	477,97	477,97	477,97	2.004,45	477,97	26.544,16	454,50	2.014,68	156,19	1.419,58	16.000,00	50.983,41	0,00
ALIENAÇÃO DE BENS MÓVEIS	0,00	0,00	0,00	0,00	0,00	0,00	0,00	0,00	0,00	0,00	332.200,00	9.700,00	341.900,00	0,00
ALIENAÇÃO DE BENS MÓVEIS E SEMOVENTES	0,00	0,00	0,00	0,00	0,00	0,00	0,00	0,00	0,00	0,00	332.200,00	9.700,00	341.900,00	0,00
ALIENAÇÃO DE BENS MÓVEIS E SEMOVENTES	0,00	0,00	0,00	0,00	0,00	0,00	0,00	0,00	0,00	0,00	332.200,00	9.700,00	341.900,00	0,00
Alienação de Bens Móveis e Semoventes -	0,00	0,00	0,00	0,00	0,00	0,00	0,00	0,00	0,00	0,00	332.200,00	9.700,00	341.900,00	0,00
<b>TRANSFERÊNCIAS DE</b>	<b>0,00</b>	<b>0,00</b>	<b>0,00</b>	<b>0,00</b>	<b>0,00</b>	<b>2.344.016,47</b>	<b>0,00</b>	<b>0,00</b>	<b>106.177,66</b>	<b>0,00</b>	<b>0,00</b>	<b>0,00</b>	<b>2.450.194,13</b>	<b>0,00</b>
TRANSFERÊNCIAS DA UNIÃO E DE SUAS ENTIDADES	0,00	0,00	0,00	0,00	0,00	2.344.016,47	0,00	0,00	106.177,66	0,00	0,00	0,00	2.450.194,13	0,00
TRANSFERÊNCIAS DE RECURSOS DO SISTEMA ÚNICO DE SAÚDE - SUS	0,00	0,00	0,00	0,00	0,00	2.344.016,47	0,00	0,00	106.177,66	0,00	0,00	0,00	2.450.194,13	0,00
TRANSFERÊNCIAS DE RECURSOS DO SISTEMA ÚNICO DE SAÚDE – SUS – FUNDO A FUNDO - BLOCO DE MANUTENÇÃO DAS AÇÕES E SERVIÇ	0,00	0,00	0,00	0,00	0,00	2.344.016,47	0,00	0,00	106.177,66	0,00	0,00	0,00	2.450.194,13	0,00
TRANSFERÊNCIAS DE RECURSOS DO BLOCO DE MANUTENÇÃO DAS AÇÕES E SERVIÇOS PÚBLICOS DE SAÚDE – ATENÇÃO ESPECIALIZADA	0,00	0,00	0,00	0,00	0,00	2.344.016,47	0,00	0,00	106.177,66	0,00	0,00	0,00	2.450.194,13	0,00



**ESTADO DE SERGIPE**  
**FUNDO MUNICIPAL DE SAUDE DE ITABAIANA**  
**Demonstrativo de Receita Orçamentária Mês a Mês**

2025

ESPECIFICAÇÃO	EVOLUÇÃO DA RECEITA REALIZADA DO EXERCÍCIO DE 2025												Total	PREVISÃO ATUALIZADA 2025
	Janeiro	Fevereiro	Março	Abril	Maió	Junho	Julho	Agosto	Setembro	Outubro	Novembro	Dezembro		
Transferências de Recursos do Bloco de Manutenção das Ações e Serviços Públicos de Saúde – Atenção Especializada	0,00	0,00	0,00	0,00	0,00	2.344.016,47	0,00	0,00	106.177,66	0,00	0,00	0,00	2.450.194,13	0,00
<b>TOTAL</b>	<b>3.821.196,91</b>	<b>5.390.016,12</b>	<b>5.374.202,63</b>	<b>4.340.143,94</b>	<b>10.725.955,19</b>	<b>7.728.943,68</b>	<b>7.725.031,46</b>	<b>13.647.733,59</b>	<b>5.169.652,18</b>	<b>6.638.758,56</b>	<b>6.141.117,10</b>	<b>10.171.733,41</b>	<b>86.874.484,77</b>	<b>0,00</b>





**ESTADO DE SERGIPE**  
**FUNDO MUNICIPAL DE SAUDE DE ITABAIANA**  
**Demonstrativo de Conciliação Bancária**

De 01/01/2025 à 31/12/2025

Conta Contábil	Saldo em Banco	Fatos Conciliados		Saldo Contábil
		(-)	(+)	
<b>1111190002 - BANCOS - FMS</b>				
Banese AG 2 C/C - 300184-7 - FMS - FUNDO MUNICIPAL DE SAUDE	107,74	0,00	0,00	107,74
<b>Soma:</b>	<b>107,74</b>	<b>0,00</b>	<b>0,00</b>	<b>107,74</b>
<b>11111200002 - BANCOS - FMS</b>				
Banese AG 002 C/C - 300347-5 - RECEBIMENTO DE RECURSOS DE EMENDA PARLAMENTAR ESTADUAL 2023	1,82	0,00	0,00	1,82
Banese AG 002 C/C - 300357-2 - RECEBIMENTO DE RECURSOS DE EMENDA PARLAMENTAR ESTADUAL 2024	51,34	0,00	0,00	51,34
Banese AG 002 C/C - 300375-0 - RECEBIMENTO DE RECURSOS DE EMENDA PARLAMENTAR ESTADUAL 2025	87,74	0,00	0,00	87,74
CEF AG 0561 C/C - 573042517-8 - EMENDA DE BANCADA - ICUMENTO PAP	114.889,00	0,00	0,00	114.889,00
<b>Soma:</b>	<b>115.029,90</b>	<b>0,00</b>	<b>0,00</b>	<b>115.029,90</b>
<b>11111509902 - BANCOS - FMS</b>				
Banese AG 2 C/A - 300184-7 - FMS - FUNDO MUNICIPAL DE SAUDE	52.862,02	0,00	0,00	52.862,02
Banese AG 002 C/A - 300347-5 - RECEBIMENTO DE RECURSOS DE EMENDA PARLAMENTAR ESTADUAL 2023	9.575,11	0,00	0,00	9.575,11
Banese AG 002 C/A - 300357-2 - RECEBIMENTO DE RECURSOS DE EMENDA PARLAMENTAR ESTADUAL 2024	532.441,90	0,00	0,00	532.441,90
BB AG 278 C/A - 48262-5 - FUNDO SAUDE ITABAIANA - FUS	115,34	0,00	0,00	115,34
BB AG 278X C/A - 32443-4 - ASPS-LC 141 FMS 280290SE	116,72	0,00	0,00	116,72
CEF AG 561 C/A - 575848768-2 - BLOCO DE INVESTIMENTO - SE 280290 FMS INVSUSINVESTSUS	5.817.266,26	0,00	0,00	5.817.266,26
CEF AG 561 C/A - 575848771-2 - PISO SALARIAL DOS PROFISSIONAIS DA EMFERMAGEM	572.448,55	0,00	0,00	572.448,55
CEF AG 561 C/A - 575848775-5 - EMENDA-ESTRUTURAÇÃO DA REDE DE SERVIÇOS DE ATENÇÃO PRIMÁRIA DE SAÚDE - PROPOSTA Nº 12219015000123002	499.072,03	0,00	0,00	499.072,03
CEF AG 561 C/A - 575848766-6 - BLOCO DE CUSTEIO - SE 280290 FMS CT SUSCUSTEIOSUS	954.930,55	0,00	0,00	954.930,55
Banese AG 002 C/A - 300375-0 - RECEBIMENTO DE RECURSOS DE EMENDA PARLAMENTAR ESTADUAL 2025	266.319,18	0,00	0,00	266.319,18
CEF AG 561 C/A - 575216717-1 - RP - RECURSOS PROPRIOS	181.422,52	0,00	0,00	181.422,52
CEF AG 561 C/A - 575216718-0 - TAXA DA VIGILANCIA SANITARIA - 006 - RP.	4.821,77	0,00	0,00	4.821,77
CEF AG 561 C/A - 575216719-8 - FMS DE ITABAIANA - ENXERGA SERGIPE	34.543,68	0,00	0,00	34.543,68

CEF AG 561 C/A - 575216721-0 - LEILAO DE BENS - RP.	402.971,56	0,00	0,00	402.971,56
CEF AG 561 C/A - 575216722-8 - FORTALECIMENTO DO SIST.REG.DE SAUDE MATERNO INFANTIL/ESTADO	10.600,84	0,00	0,00	10.600,84
CEF AG 561 C/A - 574692669-4 - EMENDA - INCREMENTO TEMPORÁRIO AO CUSTEIO DOS SERVIÇOS DE ASSISTÊNCIA HOSPITALAR E AMBULATORIAL	96.953,63	0,00	0,00	96.953,63
CEF AG 561 C/A - 574692667-8 - EMENDA - INCREMENTO TEMPORÁRIO AO CUSTEIO DOS SERVIÇOS DE ATENÇÃO PRIMÁRIA EM SAÚDE	2.181.874,27	0,00	0,00	2.181.874,27
CEF AG 561 C/A - 574692668-6 - EMENDA - INCREMENTO TEMPORÁRIO AO CUSTEIO DOS SERVIÇOS DE ASSISTÊNCIA HOSPITALAR E AMBULATORIAL	3.170.581,50	0,00	0,00	3.170.581,50
CEF AG 561 C/A - 574205649-0 - CENTRO DE IMAGEM CONSTRUÇÃO DE UNIDADE DE ATENÇÃO ESPECIALIZ EM SAÚDE	295.013,11	0,00	0,00	295.013,11
CEF AG 0561 C/A - 573924828-7 - EMENDA DE BANCADA - INCREMENTO PAP	1.212.825,99	0,00	0,00	1.212.825,99
CEF AG 0561 C/A - 574006737-1 - EMENDA DE BANCADA - INCREMENTO AO CUSTEIO DOS SERVIÇOS DE ASSISTÊNCIA HOSPITALAR E AMBULATORIAL	404.245,57	0,00	0,00	404.245,57
CEF AG 0561 C/A - 576235912-0 - EMENDA DE COMISSÃO - INCREMENTO AO CUSTEIO DOS SERVIÇOS DE ASSISTÊNCIA HOSPITALAR E AMBULATORIAL	2.521.654,93	0,00	0,00	2.521.654,93
CEF AG 0561 C/A - 573871485-3 - EMENDA DE COMISSÃO - INCREMENTO AO CUSTEIO DOS SERVIÇOS DE ASSISTÊNCIA HOSPITALAR E AMBULATORIAL	300.288,27	0,00	0,00	300.288,27
<b>Soma:</b>	<b>19.522.945,30</b>	<b>0,00</b>	<b>0,00</b>	<b>19.522.945,30</b>
<b>Total Geral:</b>	<b>19.638.082,94</b>	<b>0,00</b>	<b>0,00</b>	<b>19.638.082,94</b>



**ESTADO DE SERGIPE**

**FUNDO MUNICIPAL DE SAUDE DE ITABAIANA**

**Demonstrativo de Conciliação Bancária**

De 01/01/2025 à 31/12/2025

Conta Contábil	Saldo em Banco	Fatos Conciliados		Saldo Contábil
		(-)	(+)	



GENILZA DE JESUS SANTOS  
SECRETARIO(A) DE SAUDE Mat.2326350156







**ESTADO DE SERGIPE**  
**FUNDO MUNICIPAL DE SAUDE DE ITABAIANA**  
**Despesa por Subelemento**

De 01/01/2025 à 31/12/2025

Especificação	Empenhado		Liquidado		A Liquidar (E=B-D)	Pago		A Pagar (H=B-G)
	No Mês(A)	Até o Mês(B)	No Mês(C)	Até o Mês(D)		No Mês(F)	Até o Mês(G)	
<b>03 - SECRETARIA MUNICIPAL DE SAÚDE DE ITABAIANA</b>	<b>130.972.945,31</b>	<b>130.972.945,31</b>	<b>114.509.999,35</b>	<b>114.509.999,35</b>	<b>16.462.945,96</b>	<b>111.624.205,07</b>	<b>111.624.205,07</b>	<b>19.348.740,24</b>
<b>0301 - FUNDO MUNICIPAL DE SAÚDE DE ITABAIANA</b>	<b>130.972.945,31</b>	<b>130.972.945,31</b>	<b>114.509.999,35</b>	<b>114.509.999,35</b>	<b>16.462.945,96</b>	<b>111.624.205,07</b>	<b>111.624.205,07</b>	<b>19.348.740,24</b>
<b>31900400 - Contratação Por Tempo Determinado</b>	<b>15.609.858,47</b>	<b>15.609.858,47</b>	<b>15.609.858,47</b>	<b>15.609.858,47</b>	<b>0,00</b>	<b>15.609.858,47</b>	<b>15.609.858,47</b>	<b>0,00</b>
31900403 - Demais Contratados	14.536.429,51	14.536.429,51	14.536.429,51	14.536.429,51	0,00	14.536.429,51	14.536.429,51	0,00
31900404 - 13º Salario	1.073.428,96	1.073.428,96	1.073.428,96	1.073.428,96	0,00	1.073.428,96	1.073.428,96	0,00
<b>31901100 - VENCIMENTOS E VANTAGENS</b>	<b>33.331.068,95</b>	<b>33.331.068,95</b>	<b>33.331.068,95</b>	<b>33.331.068,95</b>	<b>0,00</b>	<b>33.331.068,95</b>	<b>33.331.068,95</b>	<b>0,00</b>
31901101 - Vencimentos e Salarios	20.214.590,90	20.214.590,90	20.214.590,90	20.214.590,90	0,00	20.214.590,90	20.214.590,90	0,00
31901102 - Subsídio	121.209,17	121.209,17	121.209,17	121.209,17	0,00	121.209,17	121.209,17	0,00
31901105 - Adicional de Periculosidade ou de Insalubridade	1.905.170,75	1.905.170,75	1.905.170,75	1.905.170,75	0,00	1.905.170,75	1.905.170,75	0,00
31901107 - Anuenio, trienios e Quinquenios	2.385.603,79	2.385.603,79	2.385.603,79	2.385.603,79	0,00	2.385.603,79	2.385.603,79	0,00
31901109 - 13º Salario ou Gratificacao Natalina	2.450.976,93	2.450.976,93	2.450.976,93	2.450.976,93	0,00	2.450.976,93	2.450.976,93	0,00
31901110 - Adicional ou Abono de Ferias	658.956,09	658.956,09	658.956,09	658.956,09	0,00	658.956,09	658.956,09	0,00
31901113 - Cargo em Comissao Sem Vinculo Efetivo	5.005.979,43	5.005.979,43	5.005.979,43	5.005.979,43	0,00	5.005.979,43	5.005.979,43	0,00
31901114 - Outros adicionais, vantagens, gratificações e outros complementos de salários	588.581,89	588.581,89	588.581,89	588.581,89	0,00	588.581,89	588.581,89	0,00
<b>31901300 - Obrigações Patronais</b>	<b>4.732.000,00</b>	<b>4.732.000,00</b>	<b>1.780.962,37</b>	<b>1.780.962,37</b>	<b>2.951.037,63</b>	<b>1.780.962,37</b>	<b>1.780.962,37</b>	<b>2.951.037,63</b>
31901302 - Inss Empregador	4.732.000,00	4.732.000,00	1.780.962,37	1.780.962,37	2.951.037,63	1.780.962,37	1.780.962,37	2.951.037,63
<b>31901600 - DESPESAS VARIÁVEIS</b>	<b>2.893.575,49</b>	<b>2.893.575,49</b>	<b>2.893.575,49</b>	<b>2.893.575,49</b>	<b>0,00</b>	<b>2.893.575,49</b>	<b>2.893.575,49</b>	<b>0,00</b>
31901601 - Ajuda de Custo	2.893.575,49	2.893.575,49	2.893.575,49	2.893.575,49	0,00	2.893.575,49	2.893.575,49	0,00
<b>31909400 - Indenizações e Restituições Trabalhistas</b>	<b>93.216,29</b>	<b>93.216,29</b>	<b>93.216,29</b>	<b>93.216,29</b>	<b>0,00</b>	<b>43.792,05</b>	<b>43.792,05</b>	<b>49.424,24</b>
31909401 - Indenizacoes e Restituicoes Trabalhistas - Pessoal Civil	54.776,75	54.776,75	54.776,75	54.776,75	0,00	19.659,33	19.659,33	35.117,42
31909404 - Indenizacoes e Restituicoes Trabalhistas - Pessoal Militar (inativo)	5.080,92	5.080,92	5.080,92	5.080,92	0,00	5.080,92	5.080,92	0,00
31909407 - Indenizações Por Demissão de Servidores ou Empregados	33.358,62	33.358,62	33.358,62	33.358,62	0,00	19.051,80	19.051,80	14.306,82
<b>31960400 - Contratacao Por Tempo Determinado</b>	<b>1.456.331,77</b>	<b>1.456.331,77</b>	<b>1.456.331,77</b>	<b>1.456.331,77</b>	<b>0,00</b>	<b>1.456.331,77</b>	<b>1.456.331,77</b>	<b>0,00</b>
31960403 - DEMAIS CONTRATADOS	1.456.331,77	1.456.331,77	1.456.331,77	1.456.331,77	0,00	1.456.331,77	1.456.331,77	0,00
<b>31961100 - Vencimentos e Vantagens Ficas - Pessoal Civil</b>	<b>2.500.550,13</b>	<b>2.500.550,13</b>	<b>2.500.550,13</b>	<b>2.500.550,13</b>	<b>0,00</b>	<b>2.500.550,13</b>	<b>2.500.550,13</b>	<b>0,00</b>
31961101 - VENCIMENTOS E SALARIOS	1.884.453,39	1.884.453,39	1.884.453,39	1.884.453,39	0,00	1.884.453,39	1.884.453,39	0,00
31961105 - Adicional de Periculosidade ou de Insalubridade	196.896,13	196.896,13	196.896,13	196.896,13	0,00	196.896,13	196.896,13	0,00
31961107 - Anuenio, trienios e Quinquenios	225.388,11	225.388,11	225.388,11	225.388,11	0,00	225.388,11	225.388,11	0,00
31961109 - 13º Salario ou Gratificacao Natalina	95.684,52	95.684,52	95.684,52	95.684,52	0,00	95.684,52	95.684,52	0,00

31961110 - Adicional ou Abono de Ferias	56.364,16	56.364,16	56.364,16	56.364,16	0,00	56.364,16	56.364,16	0,00
31961114 - Outros adicionais, vantagens, gratificações e outros complementos de salários	41.763,82	41.763,82	41.763,82	41.763,82	0,00	41.763,82	41.763,82	0,00
<b>33901400 - Diárias - Pessoal Civil</b>	<b>47.940,00</b>	<b>47.940,00</b>	<b>47.940,00</b>	<b>47.940,00</b>	<b>0,00</b>	<b>47.940,00</b>	<b>47.940,00</b>	<b>0,00</b>
33901401 - Diárias Dentro do Estado	8.800,00	8.800,00	8.800,00	8.800,00	0,00	8.800,00	8.800,00	0,00
33901402 - Diárias Para Outro Estado	39.140,00	39.140,00	39.140,00	39.140,00	0,00	39.140,00	39.140,00	0,00
<b>33903000 - Material de Consumo</b>	<b>7.373.819,91</b>	<b>7.373.819,91</b>	<b>7.373.819,91</b>	<b>7.373.819,91</b>	<b>0,00</b>	<b>6.895.392,02</b>	<b>6.895.392,02</b>	<b>478.427,89</b>
33903001 - Combustíveis e Lubrificantes Automotivos	1.964.099,33	1.964.099,33	1.964.099,33	1.964.099,33	0,00	1.915.476,64	1.915.476,64	48.622,69
33903004 - Gás Engarrafado	17.410,50	17.410,50	17.410,50	17.410,50	0,00	15.549,00	15.549,00	1.861,50
33903006 - Alimentos Para Animais	35.034,65	35.034,65	35.034,65	35.034,65	0,00	35.034,65	35.034,65	0,00
33903007 - Generos de Alimentação	1.011.507,94	1.011.507,94	1.011.507,94	1.011.507,94	0,00	928.999,26	928.999,26	82.508,68



**ESTADO DE SERGIPE**  
**FUNDO MUNICIPAL DE SAUDE DE ITABAIANA**  
**Despesa por Subelemento**

De 01/01/2025 à 31/12/2025

Especificação	Empenhado		Liquidado		A Liquidar (E=B-D)	Pago		A Pagar (H=B-G)
	No Mês(A)	Até o Mês(B)	No Mês(C)	Até o Mês(D)		No Mês(F)	Até o Mês(G)	
33903010 - Material Odontológico	195.007,60	195.007,60	195.007,60	195.007,60	0,00	138.043,85	138.043,85	56.963,75
33903014 - Material Educativo e Esportivo	175.395,54	175.395,54	175.395,54	175.395,54	0,00	151.788,84	151.788,84	23.606,70
33903016 - Material de Expediente	209.450,30	209.450,30	209.450,30	209.450,30	0,00	172.406,95	172.406,95	37.043,35
33903017 - Material de Processamento de Dados	13.732,69	13.732,69	13.732,69	13.732,69	0,00	11.074,75	11.074,75	2.657,94
33903021 - Material de Copa e Cozinha	213.721,40	213.721,40	213.721,40	213.721,40	0,00	213.721,40	213.721,40	0,00
33903022 - Material de Limpeza e Produtos de Higienização	410.739,59	410.739,59	410.739,59	410.739,59	0,00	400.833,59	400.833,59	9.906,00
33903023 - Uniformes, Tecidos e Aviamentos	66.193,50	66.193,50	66.193,50	66.193,50	0,00	37.057,50	37.057,50	29.136,00
33903024 - Material Para Manutenção de Bens Imóveis	44.042,04	44.042,04	44.042,04	44.042,04	0,00	27.975,50	27.975,50	16.066,54
33903025 - Material Para Manutenção de Bens Móveis	29.108,20	29.108,20	29.108,20	29.108,20	0,00	29.108,20	29.108,20	0,00
33903026 - Material Elétrico e Eletrônico	31.282,25	31.282,25	31.282,25	31.282,25	0,00	31.282,25	31.282,25	0,00
33903028 - Material de Proteção e Segurança	9.570,28	9.570,28	9.570,28	9.570,28	0,00	1.891,78	1.891,78	7.678,50
33903036 - Material Hospitalar	2.015.479,75	2.015.479,75	2.015.479,75	2.015.479,75	0,00	2.010.204,75	2.010.204,75	5.275,00
33903039 - Material Para Manutenção de Veículos	932.044,35	932.044,35	932.044,35	932.044,35	0,00	774.943,11	774.943,11	157.101,24
<b>33903200 - Material, Bem Ou Serviço Para Distribuição Gratuita</b>	<b>9.207.844,40</b>	<b>9.207.844,40</b>	<b>9.206.034,12</b>	<b>9.206.034,12</b>	<b>1.810,28</b>	<b>8.566.712,58</b>	<b>8.566.712,58</b>	<b>641.131,82</b>
33903202 - Medicamentos e Materiais Correlatos à Saúde	9.202.469,40	9.202.469,40	9.200.659,12	9.200.659,12	1.810,28	8.561.337,58	8.561.337,58	641.131,82
33903203 - Materiais e Equipamentos Ortopédicos e Cirúrgicos	1.205,00	1.205,00	1.205,00	1.205,00	0,00	1.205,00	1.205,00	0,00
33903208 - Material, Bem ou Serviço destinado à Promoção de Atividades Culturais	4.170,00	4.170,00	4.170,00	4.170,00	0,00	4.170,00	4.170,00	0,00
<b>33903300 - Passagens e Despesas com Locomoção</b>	<b>19.546,00</b>	<b>19.546,00</b>	<b>19.546,00</b>	<b>19.546,00</b>	<b>0,00</b>	<b>19.546,00</b>	<b>19.546,00</b>	<b>0,00</b>
33903302 - Passagens Para Servidores Outro Estado	19.546,00	19.546,00	19.546,00	19.546,00	0,00	19.546,00	19.546,00	0,00
<b>33903500 - Serviços de Consultoria</b>	<b>218.239,90</b>	<b>218.239,90</b>	<b>210.439,90</b>	<b>210.439,90</b>	<b>7.800,00</b>	<b>191.339,90</b>	<b>191.339,90</b>	<b>26.900,00</b>

33903502 - Consultoria ou Assessoria Técnica ou Jurídica Realizada Por Pessoa Jurídica	135.039,90	135.039,90	135.039,90	135.039,90	0,00	123.739,90	123.739,90	11.300,00
33903504 - Assessoria ou Auditoria Contabil e Financeira Realizada Por Pessoa Jurídica	83.200,00	83.200,00	75.400,00	75.400,00	7.800,00	67.600,00	67.600,00	15.600,00
<b>33903600 - Outros Serviços de Terceiros - Pessoa Física</b>	<b>366.501,00</b>	<b>366.501,00</b>	<b>366.400,00</b>	<b>366.400,00</b>	<b>101,00</b>	<b>345.640,00</b>	<b>345.640,00</b>	<b>20.861,00</b>
33903614 - Locação de Imóveis	366.400,00	366.400,00	366.400,00	366.400,00	0,00	345.640,00	345.640,00	20.760,00
33903630 - Serviços de Apoio Administrativo, Técnico e Operacional	101,00	101,00	0,00	0,00	101,00	0,00	0,00	101,00
<b>33903900 - Outros Serviços de Terceiros - Pessoa Jurídica</b>	<b>40.024.305,61</b>	<b>40.024.305,61</b>	<b>34.049.754,67</b>	<b>34.049.754,67</b>	<b>5.974.550,94</b>	<b>32.693.660,21</b>	<b>32.693.660,21</b>	<b>7.330.645,40</b>
33903901 - Assinatura de Periódicos e Anuidades	573,41	573,41	573,41	573,41	0,00	573,41	573,41	0,00
33903905 - Serviços Técnicos Profissionais	7.144,62	7.144,62	7.144,62	7.144,62	0,00	7.144,62	7.144,62	0,00
33903910 - Locação de Imóveis	38.952,00	38.952,00	38.952,00	38.952,00	0,00	35.706,00	35.706,00	3.246,00
33903912 - Locação de Máquinas e Equipamentos	1.779.014,35	1.779.014,35	1.779.014,35	1.779.014,35	0,00	1.656.234,98	1.656.234,98	122.779,37
33903913 - Locação de Bens Móveis e Outras Naturezas e Intangíveis	1.649.792,72	1.649.792,72	1.649.792,72	1.649.792,72	0,00	1.636.066,02	1.636.066,02	13.726,70
33903914 - Manutenção e Conservação de Bens Imóveis	307.834,99	307.834,99	307.834,99	307.834,99	0,00	307.834,99	307.834,99	0,00
33903915 - Manutenção e Conservação de Máquinas e Equipamentos	77.591,06	77.591,06	77.591,06	77.591,06	0,00	63.852,39	63.852,39	13.738,67
33903916 - Manutenção e Conservação de Veículos	243.629,50	243.629,50	243.629,50	243.629,50	0,00	201.730,50	201.730,50	41.899,00
33903919 - Exposições, Congressos e Conferências	800,00	800,00	800,00	800,00	0,00	800,00	800,00	0,00
33903922 - Multas Indedutíveis	312,37	312,37	312,37	312,37	0,00	312,37	312,37	0,00
33903927 - Fornecimento de Alimentação	7.500,00	7.500,00	7.500,00	7.500,00	0,00	0,00	0,00	7.500,00
33903929 - Serviços de Energia Elétrica	596.824,78	596.824,78	519.226,03	519.226,03	77.598,75	515.502,97	515.502,97	81.321,81
33903930 - Serviços de Água e Esgoto	177.066,63	177.066,63	177.066,63	177.066,63	0,00	177.066,63	177.066,63	0,00



**ESTADO DE SERGIPE**  
**FUNDO MUNICIPAL DE SAUDE DE ITABAIANA**  
**Despesa por Subelemento**

De 01/01/2025 à 31/12/2025

Especificação	Empenhado		Liquidado		A Liquidar (E=B-D)	Pago		A Pagar (H=B-G)
	No Mês(A)	Até o Mês(B)	No Mês(C)	Até o Mês(D)		No Mês(F)	Até o Mês(G)	
33903933 - Serviços de Comunicação Em Geral	2.000,00	2.000,00	1.445,85	1.445,85	554,15	1.445,85	1.445,85	554,15
33903936 - Serviços Médico-hospitalares, Odontológicos e	34.266.486,12	34.266.486,12	28.374.083,35	28.374.083,35	5.892.402,77	27.351.438,67	27.351.438,67	6.915.047,45
33903939 - Serviços de Assistência Social	121.983,60	121.983,60	121.983,60	121.983,60	0,00	121.983,60	121.983,60	0,00
33903943 - Serviços de Telecomunicações	1.587,50	1.587,50	1.587,50	1.587,50	0,00	1.587,50	1.587,50	0,00
33903948 - Serviços Gráficos	290.960,10	290.960,10	290.960,10	290.960,10	0,00	263.450,20	263.450,20	27.509,90
33903961 - Limpeza e Conservação	20.461,72	20.461,72	16.466,45	16.466,45	3.995,27	15.171,13	15.171,13	5.290,59
33903962 - Serviços de Apoio Administrativo, Técnico e Operacional	64.350,00	64.350,00	64.350,00	64.350,00	0,00	64.350,00	64.350,00	0,00
33903964 - Serviços Bancários	31.924,52	31.924,52	31.924,52	31.924,52	0,00	31.924,52	31.924,52	0,00
33903968 - Serviços de Publicidade e Propaganda	334.324,46	334.324,46	334.324,46	334.324,46	0,00	236.292,70	236.292,70	98.031,76
33903989 - Taxas e Emolumentos	3.191,16	3.191,16	3.191,16	3.191,16	0,00	3.191,16	3.191,16	0,00
<b>33904000 - Serviços de Tecnologia da Informação e Comunicação - Pessoa Jurídica</b>	<b>372.208,44</b>	<b>372.208,44</b>	<b>368.970,94</b>	<b>368.970,94</b>	<b>3.237,50</b>	<b>308.175,86</b>	<b>308.175,86</b>	<b>64.032,58</b>

33904001 - Locacao de equipamentos e software	317.008,34	317.008,34	317.008,34	317.008,34	0,00	266.045,26	266.045,26	50.963,08
33904013 - Tratamento de dados, conteudo de web	54.123,50	54.123,50	50.886,00	50.886,00	3.237,50	41.054,00	41.054,00	13.069,50
33904015 - Emissao de Certificados Digitais	1.076,60	1.076,60	1.076,60	1.076,60	0,00	1.076,60	1.076,60	0,00
<b>33904800 - Outros Auxilios Financeiros a Pessoas Fisicas</b>	<b>68.924,85</b>	<b>68.924,85</b>	<b>62.073,25</b>	<b>62.073,25</b>	<b>6.851,60</b>	<b>62.022,85</b>	<b>62.022,85</b>	<b>6.902,00</b>
33904801 - Auxilio Moradia a Pessoa Fisica	18.106,07	18.106,07	18.106,07	18.106,07	0,00	18.106,07	18.106,07	0,00
33904803 - Auxilio Financeiro em Dinheiro a Pessoas Fisica	50.818,78	50.818,78	43.967,18	43.967,18	6.851,60	43.916,78	43.916,78	6.902,00
<b>33909100 - Sentenças Judiciais</b>	<b>691.131,39</b>	<b>691.131,39</b>	<b>691.131,39</b>	<b>691.131,39</b>	<b>0,00</b>	<b>691.131,39</b>	<b>691.131,39</b>	<b>0,00</b>
33909108 - Sentenca Judicial Transitada em Julgado Carater Unico - Pessoal Civil (ativo)	14.543,52	14.543,52	14.543,52	14.543,52	0,00	14.543,52	14.543,52	0,00
33909114 - Sentenças Judiciais de Pequeno Valor	676.587,87	676.587,87	676.587,87	676.587,87	0,00	676.587,87	676.587,87	0,00
<b>44905100 - Obras e Instalações</b>	<b>10.655.237,97</b>	<b>10.655.237,97</b>	<b>3.137.680,96</b>	<b>3.137.680,96</b>	<b>7.517.557,01</b>	<b>3.137.680,96</b>	<b>3.137.680,96</b>	<b>7.517.557,01</b>
44905103 - Obras E/ou Edificações Para Uso Comum do Povo	10.655.237,97	10.655.237,97	3.137.680,96	3.137.680,96	7.517.557,01	3.137.680,96	3.137.680,96	7.517.557,01
<b>44905200 - Equipamentos e Material Permanente</b>	<b>1.310.644,74</b>	<b>1.310.644,74</b>	<b>1.310.644,74</b>	<b>1.310.644,74</b>	<b>0,00</b>	<b>1.048.824,07</b>	<b>1.048.824,07</b>	<b>261.820,67</b>
44905204 - Aparelhos, Equipamentos, Utensilios Medico-Odontologico, Laboratorial e Hospitalar	432.630,29	432.630,29	432.630,29	432.630,29	0,00	389.747,33	389.747,33	42.882,96
44905206 - Aparelhos e Utensilios Domésticos	263.898,91	263.898,91	263.898,91	263.898,91	0,00	263.898,91	263.898,91	0,00
44905219 - Equipamentos de Processamento de Dados	340.287,59	340.287,59	340.287,59	340.287,59	0,00	230.709,70	230.709,70	109.577,89
44905224 - Mobiliário Em Geral	271.679,95	271.679,95	271.679,95	271.679,95	0,00	164.468,13	164.468,13	107.211,82
44905226 - Semoventes e Equipamentos de Montaria	2.148,00	2.148,00	2.148,00	2.148,00	0,00	0,00	0,00	2.148,00
<b>Total Geral:</b>	<b>130.972.945,31</b>	<b>130.972.945,31</b>	<b>114.509.999,35</b>	<b>114.509.999,35</b>	<b>16.462.945,96</b>	<b>111.624.205,07</b>	<b>111.624.205,07</b>	<b>19.348.740,24</b>