



ESTADO DE SERGIPE  
MUNICÍPIO DE ITABAIANA

OFÍCIO N.º

ITABAIANA/SE, 28 DE SETEMBRO DE 2015

**Assunto: Encaminha declaração de publicação do RREO – 4º Bimestre de 2015.**

SENHOR PRESIDENTE,

Em atendimento ao art. 38, inciso XIV da Portaria Interministerial CGU/MF/MP 507/2011, encaminhamos a Declaração de Publicação do Relatório Resumido da Execução Orçamentária do Município de ITABAIANA relativa ao quarto bimestre do ano de 2015.

Atenciosamente,

---

VALMIR DOS SANTOS COSTA  
PREFEITO MUNICIPAL  
CPF: 488.192.985-20

Exmo. Sr.  
Dr. CARLOS PINNA DE ASSIS  
DD. Conselheiro Presidente do Tribunal de Contas do Estado  
Aracaju/SE



ESTADO DE SERGIPE  
MUNICÍPIO DE ITABAIANA

**DECLARAÇÃO DE PUBLICAÇÃO DO RELATÓRIO RESUMIDO DA EXECUÇÃO  
ORÇAMENTÁRIA**

Declaro, sob as penas da Lei, que o Relatório Resumido da Execução Orçamentária de todos os poderes e órgãos do Município de ITABAIANA, relativo ao quarto bimestre do ano de 2015, foi publicado com afixação no mural de avisos desta Prefeitura, no período de 01/09 a 28/09 e disponibilizados na internet em atendimento aos requisitos disposto nos arts. 52 e 53 da Lei Complementar nº 101, de 4 de maio de 2000.

ITABAIANA/SE, 28 de SETEMBRO de 2015

---

VALMIR DOS SANTOS COSTA  
PREFEITO MUNICIPAL  
CPF: 488.192.985-20



MUNICÍPIO DE ITABAIANA-SE  
 RELATÓRIO RESUMIDO DA EXECUÇÃO ORÇAMENTÁRIA  
 BALANÇO ORÇAMENTÁRIO  
 ORÇAMENTOS FISCAL E DA SEGURANÇA SOCIAL  
 PERÍODO DE REFERÊNCIA - DE JULHO A AGOSTO DE 2015

RREO - Anexo 1 (LRF, Art. 52, inciso I, alíneas "a" e "b" do inciso II e §1º)

Em Reais

RECEITAS	PREVISÃO INICIAL	PREVISÃO ATUALIZADA (a)	RREO		RECEITAS		RECEITAS
			NO Bimestre (b)	% (c)	NO Bimestre (d)	% (e)	
<b>RECEITAS (EXCETO INTRA-ORÇAMENTÁRIAS) (I)</b>	<b>152.000.000,00</b>	<b>152.000.000,00</b>	<b>21.171.923,99</b>	<b>0,14</b>	<b>98.433.377,64</b>	<b>0,59</b>	<b>61.566.672,36</b>
RECEITAS CORRENTES	136.748.000,00	136.748.000,00	28.357.845,48	0,15	87.989.293,61	0,64	48.758.706,39
RECEITA TRIBUTÁRIA	12.351.000,00	12.351.000,00	1.552.426,11	0,13	8.733.571,62	0,71	3.617.428,38
Impostos	11.500.000,00	11.500.000,00	1.417.652,62	0,12	7.666.858,73	0,67	3.833.141,27
Taxas	850.000,00	850.000,00	134.773,49	0,16	1.065.300,09	1,25	(215.380,09)
Contribuição de Melhoria	1.000,00	1.000,00	0,00	0,00	1.332,80	1,33	(332,80)
RECEITA DE CONTRIBUIÇÕES	2.500.000,00	2.500.000,00	673.166,71	0,27	2.583.544,79	1,00	(3.544,79)
Contribuições Sociais	0,00	0,00	0,00	0,00	0,00	0,00	0,00
Contribuição de Intervenção no Domínio Econômico	2.500.000,00	2.500.000,00	673.166,71	0,27	2.503.544,79	1,00	(3.544,79)
Contribuição de Iluminação Pública	0,00	0,00	0,00	0,00	0,00	0,00	0,00
Outras Receitas de Contribuições	0,00	0,00	0,00	0,00	0,00	0,00	0,00
RECEITA PATRIMONIAL	822.000,00	822.000,00	188.821,07	0,23	724.412,38	0,88	97.587,62
Receitas Imobiliárias	0,00	0,00	0,00	0,00	0,00	0,00	0,00
Receitas de Valores Mobiliários	822.000,00	822.000,00	188.821,07	0,23	724.412,38	0,88	97.587,62
Receita de Concessões e Permissões	0,00	0,00	0,00	0,00	0,00	0,00	0,00
Compensações Financeiras	0,00	0,00	0,00	0,00	0,00	0,00	0,00
Receita Decorrente do Direito de Exploração de Bens Públicos em Áreas de Danfúrio Público	0,00	0,00	0,00	0,00	0,00	0,00	0,00
Receita de Cessão de Direitos	0,00	0,00	0,00	0,00	0,00	0,00	0,00
Outras Receitas Patrimoniais	0,00	0,00	0,00	0,00	0,00	0,00	0,00
RECEITA AGROPECUÁRIA	0,00	0,00	0,00	0,00	0,00	0,00	0,00
Receita de Produção Vegetal	0,00	0,00	0,00	0,00	0,00	0,00	0,00
Receita de Produção Animal e Derivados	0,00	0,00	0,00	0,00	0,00	0,00	0,00
Outras Receitas Agropecuárias	0,00	0,00	0,00	0,00	0,00	0,00	0,00
RECEITA INDUSTRIAL	0,00	0,00	0,00	0,00	0,00	0,00	0,00
Receita da Indústria Extrativa Mineral	0,00	0,00	0,00	0,00	0,00	0,00	0,00
Receita da Indústria de Transformação	0,00	0,00	0,00	0,00	0,00	0,00	0,00
Receita da Indústria de Construção	0,00	0,00	0,00	0,00	0,00	0,00	0,00
Outras Receitas Industriais	0,00	0,00	0,00	0,00	0,00	0,00	0,00
RECEITA DE SERVIÇOS	5.000,00	5.000,00	0,00	0,00	0,00	0,00	5.000,00
TRANSFERÊNCIAS CORRENTES	128.645.000,00	128.645.000,00	17.499.141,76	0,15	75.342.598,85	0,62	45.302.401,15
Transferências Intergovernamentais	118.145.000,00	118.145.000,00	17.367.570,86	0,15	74.504.527,95	0,63	43.640.072,05
Transferências de Instituições Privadas	0,00	0,00	0,00	0,00	0,00	0,00	0,00
Transferências do Exterior	0,00	0,00	0,00	0,00	0,00	0,00	0,00
Transferências de Pessoas	0,00	0,00	0,00	0,00	0,00	0,00	0,00
Transferências de Convênios	2.500.000,00	2.500.000,00	131.570,90	0,05	837.670,90	0,34	1.662.329,10
Transferências para o Combate à Fome	0,00	0,00	0,00	0,00	0,00	0,00	0,00
OUTRAS RECEITAS CORRENTES	425.000,00	425.000,00	443.489,83	1,04	685.165,97	1,61	(260.166,97)
Multas e Juros de Mora	50.000,00	50.000,00	16.823,69	0,34	77.271,17	1,55	(27.271,17)
Indenizações e Restituições	0,00	0,00	58.113,06	0,14	135.599,06	1,35	(135.599,06)
Receita da Dívida Ativa	210.000,00	210.000,00	267.293,75	1,27	367.530,80	1,75	(157.530,80)
Receita Decorrente de Aportes Periódicos para Amortização de Débito Anual de RPPS	0,00	0,00	0,00	0,00	0,00	0,00	0,00
Receitas Correntes Diversas	165.000,00	165.000,00	101.259,33	0,61	104.764,94	0,63	60.235,06
RECEITAS DE CAPITAL	15.352.000,00	15.352.000,00	814.878,51	0,05	2.444.834,83	0,16	12.907.165,97
OPERAÇÕES DE CRÉDITO	0,00	0,00	0,00	0,00	0,00	0,00	0,00
Operações de Crédito Internas	0,00	0,00	0,00	0,00	0,00	0,00	0,00
Operações de Crédito Externas	0,00	0,00	0,00	0,00	0,00	0,00	0,00
ALIENAÇÃO DE BENS	18.000,00	18.000,00	196.379,88	19,64	976.688,88	97,66	(966.688,88)
Alienação de Bens Móveis	10.000,00	10.000,00	-14.880,00	0,00	3.700,00	0,37	6.300,00
Alienação de Bens Imóveis	8.000,00	8.000,00	211.259,88	19,64	972.988,88	97,66	(966.688,88)
AMORTIZAÇÕES DE EMPRÉSTIMOS	0,00	0,00	0,00	0,00	0,00	0,00	0,00
TRANSFERÊNCIAS DE CAPITAL	11.700.000,00	11.700.000,00	618.508,51	0,05	1.447.221,28	0,12	10.252.778,99
Transferências Intergovernamentais	0,00	0,00	76.749,36	0,07	424.565,40	0,36	(424.565,40)
Transferências de Instituições Privadas	0,00	0,00	0,00	0,00	0,00	0,00	0,00
Transferências do Exterior	0,00	0,00	0,00	0,00	0,00	0,00	0,00
Transferências de Pessoas	0,00	0,00	0,00	0,00	0,00	0,00	0,00
Transferências de Outras Instituições Públicas	0,00	0,00	0,00	0,00	0,00	0,00	0,00
Transferências de Convênios	11.700.000,00	11.700.000,00	541.759,15	0,05	1.022.655,88	0,09	10.677.344,20
Transferências para o Combate à Fome	0,00	0,00	0,00	0,00	0,00	0,00	0,00
OUTRAS RECEITAS DE CAPITAL	3.542.000,00	3.542.000,00	0,00	0,00	20.212,83	0,01	3.521.787,17
Integração do Capital Social	0,00	0,00	0,00	0,00	0,00	0,00	0,00
Div. Adv. Prov. de Anuário de Emp. e Financ.	0,00	0,00	0,00	0,00	0,00	0,00	0,00
Receitas de Capital Diversas	3.542.000,00	3.542.000,00	0,00	0,00	20.212,83	0,01	3.521.787,17
<b>RECEITAS (EXCETO INTRA-ORÇAMENTÁRIAS) (II)</b>	<b>152.000.000,00</b>	<b>152.000.000,00</b>	<b>21.171.923,99</b>	<b>0,14</b>	<b>98.433.377,64</b>	<b>0,59</b>	<b>61.566.672,36</b>
<b>SUBTOTAL DAS RECEITAS (III) = (I + II)</b>	<b>152.000.000,00</b>	<b>152.000.000,00</b>	<b>21.171.923,99</b>	<b>0,14</b>	<b>98.433.377,64</b>	<b>0,59</b>	<b>61.566.672,36</b>
OPERAÇÕES DE CRÉDITO / REFINANCIAMENTO	0,00	0,00	0,00	0,00	0,00	0,00	0,00
Operações de Crédito Internas	0,00	0,00	0,00	0,00	0,00	0,00	0,00
Mobiliária	0,00	0,00	0,00	0,00	0,00	0,00	0,00
Contratual	0,00	0,00	0,00	0,00	0,00	0,00	0,00
Operações de Crédito Externas	0,00	0,00	0,00	0,00	0,00	0,00	0,00
Mobiliária	0,00	0,00	0,00	0,00	0,00	0,00	0,00
Contratual	0,00	0,00	0,00	0,00	0,00	0,00	0,00
<b>SUBTOTAL COM REFINANCIAMENTO (IV) = (III + IV)</b>	<b>152.000.000,00</b>	<b>152.000.000,00</b>	<b>21.171.923,99</b>	<b>0,14</b>	<b>98.433.377,64</b>	<b>0,59</b>	<b>61.566.672,36</b>
DEPÓSITO (V)	0,00	0,00	0,00	0,00	0,00	0,00	0,00
<b>TOTAL (VI) = (IV + V)</b>	<b>152.000.000,00</b>	<b>152.000.000,00</b>	<b>21.171.923,99</b>	<b>0,14</b>	<b>98.433.377,64</b>	<b>0,59</b>	<b>61.566.672,36</b>
SALDOS DE EXERCÍCIOS ANTERIORES (UTILIZADOS PARA CRÉDITOS ADICIONAIS)	-	-	-	-	-	-	-
Superávit Financeiro	-	-	-	-	-	-	-
Reservata de Crédito Adicional	-	-	-	-	-	-	-

DESPESAS	PREVISÃO INICIAL	PREVISÃO ATUALIZADA	DESPESAS EMENHADAS		DESPESAS LIQUIDADAS		RECEITAS		
			No Bimestre (a)	Até o Bimestre (b)	No Bimestre (c)	Até o Bimestre (d)			
<b>DESPESAS (EXCETO INTRA-ORÇAMENTÁRIAS)</b>	<b>152.000.000,00</b>	<b>152.000.000,00</b>	<b>11.494.413,53</b>	<b>135.988.291,12</b>	<b>16.919.708,88</b>	<b>19.527.644,94</b>	<b>74.193.889,13</b>	<b>77.886.110,87</b>	<b>78.888.248,99</b>
DESPESAS CORRENTES	126.577.400,00	126.577.400,00	18.144.819,74	125.262.378,22	18.563.187,86	18.987.514,93	72.837.482,87	63.788.163,21	68.846.283,97
PESSOAL E ENCARGOS SOCIAIS	73.430.500,00	70.192.734,54	6.125.817,80	65.279.254,61	4.913.479,93	11.953.592,14	46.716.254,56	23.476.479,98	46.058.069,30
JUROS E ENCARGOS DA DÍVIDA	51.500,00	10.000,00	0,00	0,00	10.000,00	0,00	0,00	10.000,00	0,00
OUTRAS DESPESAS CORRENTES	53.095.400,00	55.622.831,54	4.019.001,94	59.983.123,61	5.639.707,93	7.033.522,79	25.321.148,31	40.301.683,23	22.788.134,67
DESPESAS DE CAPITAL	24.051.700,00	14.953.533,92	1.349.593,79	10.717.912,90	4.235.621,82	548.130,81	2.156.406,26	12.797.047,66	2.942.045,82
INVESTIMENTOS	23.251.700,00	13.937.033,92	1.349.593,79	9.737.912,90	4.199.121,02	355.658,88	1.369.988,13	12.567.045,79	1.235.546,89
INVERSÕES FINANCEIRAS	186.000,00	35.500,00	0,00	0,00	35.500,00	0,00	0,00	35.500,00	0,00
AMORTIZAÇÃO DA DÍVIDA	514.000,00	981.000,00	0,00	980.000,00	1.000,00	184.471,13	786.498,13	194.501,87	786.498,13
RESERVA DE CONTINGÊNCIA	1.370.900,00	1.220.900,00	0,00	0,00	1.220.900,00	0,00	0,00	1.220.900,00	0,00
RESERVA DO RPPS	0,00	0,00	0,00	0,00	0,00	0,00	0,00	0,00	0,00
DESPESAS (EXCETO INTRA-ORÇAMENTÁRIAS) (X)	<b>152.000.000,00</b>	<b>152.000.000,00</b>	<b>11.494.413,53</b>	<b>135.988.291,12</b>	<b>16.919.708,88</b>	<b>19.527.644,94</b>	<b>74.193.889,13</b>	<b>77.886.110,87</b>	<b>78.888.248,99</b>
AMORTIZAÇÃO DA DIV. / REFINANCIAMENTO	0,00	0,00	0,00	0,00	0,00	0,00	0,00	0,00	0,00
Amortização da Dívida Interna	0,00	0,00	0,00	0,00	0,00	0,00	0,00	0,00	0,00
Dívida Mobiliária	0,00	0,00	0,00	0,00	0,00	0,00	0,00	0,00	0,00
Outras Dívidas	0,00	0,00	0,00	0,00	0,00	0,00	0,00	0,00	0,00
Amortização da Dívida Externa	0,00	0,00	0,00	0,00	0,00	0,00	0,00	0,00	0,00
Dívida Mobiliária	0,00	0,00	0,00	0,00	0,00	0,00	0,00	0,00	0,00
Outras Dívidas	0,00	0,00	0,00	0,00	0,00	0,00	0,00	0,00	0,00
<b>SUBTOTAL C/ REFINANCIAMENTO (XI) = (X + XI)</b>	<b>152.000.000,00</b>	<b>152.000.000,00</b>	<b>11.494.413,53</b>	<b>135.988.291,12</b>	<b>16.919.708,88</b>	<b>19.527.644,94</b>	<b>74.193.889,13</b>	<b>77.886.110,87</b>	<b>78.888.248,99</b>
SUPERÁVIT (XII)	-	-	-	-	-	-	-	-	-
<b>TOTAL (XIV) = (XI + XII)</b>	<b>152.000.000,00</b>	<b>152.000.000,00</b>	<b>11.494.413,53</b>	<b>135.988.291,12</b>	<b>16.919.708,88</b>	<b>19.527.644,94</b>	<b>74.193.889,13</b>	<b>77.886.110,87</b>	<b>78.888.248,99</b>

Fonte: Sistema "Sisplan", Unidade Responsável: "Valdir dos Santos Costa", Emissão: "08/08/2015", Arquivo Digitalizado no dia "08/08/2015", às "14:00:00".

1 Em outras partes se encontra o conteúdo desta página.



MUNICÍPIO DE ITABAIANA - SE  
 RELATÓRIO RESUMIDO DA EXECUÇÃO ORÇAMENTÁRIA  
 DEMONSTRATIVO DA EXECUÇÃO DAS DESPESAS POR FUNÇÃO/SUBFUNÇÃO  
 ORÇAMENTOS FISCAL E DA SEGURIDADE SOCIAL  
 <PERÍODO DE REFERÊNCIA - JULHO A AGOSTO DE 2015>

FUNÇÃO/SUBFUNÇÃO	DOTAÇÃO INICIAL	DOTAÇÃO ATUALIZADA	DESPESAS EMPENHADAS		SALDO	DESPESAS LIQUIDADAS		%	SALDO A LIQUIDAR	RESTOS A PAGAR NÃO PROCESSADOS
			Até o Bimestre			Até o Bimestre	%			
			No Bimestre	Até o Bimestre						
DESPESAS (EXCETO INTRA-ORÇAMENTÁRIAS) (I)										
LEGISLATIVA	5.000.000,00	5.000.000,00	0,00	0,00	5.000.000,00	0,00	0,00	0,00	0,00	
JUDICIÁRIA	700.000,00	604.822,01	830,00	596.065,38	8.766,63	112.221,39	426.188,45	70,47	169.866,93	
ESSENCIAL À JUSTIÇA	0,00	0,00	0,00	0,00	0,00	0,00	0,00	0,00	0,00	
ADMINISTRAÇÃO	10.752.000,00	9.677.493,98	529.494,66	9.675.492,21	102.001,77	1.592.319,40	6.561.490,16	8,84	3.014.002,05	
DEFESA NACIONAL	0,00	0,00	0,00	0,00	0,00	0,00	0,00	0,00	0,00	
SEGURANÇA PÚBLICA	0,00	0,00	0,00	0,00	0,00	0,00	0,00	0,00	0,00	
RELAÇÕES EXTERIORES	9.190.000,00	8.996.016,60	283.562,04	6.345.288,45	2.650.748,15	870.757,01	2.763.561,64	3,75	3.561.706,81	
ASSISTÊNCIA SOCIAL	0,00	0,00	0,00	0,00	0,00	0,00	0,00	0,00	0,00	
PREVIDÊNCIA SOCIAL	49.608.000,00	49.974.000,00	3.596.765,15	48.021.447,90	1.952.552,10	6.481.591,54	24.283.990,84	32,73	23.737.457,06	
SAÚDE	70.000,00	0,00	0,00	0,00	0,00	0,00	0,00	0,00	0,00	
TRABALHO	45.687.000,00	41.429.342,54	5.350.966,39	41.053.020,89	376.321,65	7.183.571,52	27.241.302,34	36,72	13.811.718,55	
EDUCAÇÃO	2.920.500,00	2.177.040,21	61.761,53	2.119.308,67	57.791,54	45.401,06	485.985,35	0,66	1.633.323,32	
CULTURA	0,00	0,00	0,00	0,00	0,00	0,00	0,00	0,00	0,00	
DIREITOS DA CIDADANIA	11.516.000,00	17.116.652,77	879.083,75	17.101.212,76	15.439,99	2.570.534,24	9.466.816,40	12,76	7.634.396,38	
URBANISMO	2.686.000,00	1.671.122,76	0,00	0,00	1.671.122,76	0,00	0,00	0,00	0,00	
HABITAÇÃO	485.000,00	24.000,00	0,00	0,00	24.000,00	0,00	0,00	0,00	0,00	
SANEAMENTO	480.000,00	244.488,44	0,00	94.488,44	150.000,00	9.693,62	22.505,04	0,03	71.993,40	
CIÊNCIA E TECNOLOGIA	0,00	0,00	0,00	0,00	0,00	0,00	0,00	0,00	0,00	
AGRICULTURA	4.438.000,00	4.612.578,59	490.487,16	4.927.444,21	286.134,38	489.883,66	2.319.822,69	3,13	2.007.621,52	
ORGANIZAÇÃO AGRÁRIA	0,00	0,00	0,00	0,00	0,00	0,00	0,00	0,00	0,00	
INDÚSTRIA	578.000,00	0,00	0,00	0,00	0,00	0,00	0,00	0,00	0,00	
COMÉRCIO E SERVIÇOS	0,00	0,00	0,00	0,00	0,00	0,00	0,00	0,00	0,00	
COMUNICAÇÕES	0,00	0,00	0,00	0,00	0,00	0,00	0,00	0,00	0,00	
ENERGIA	4.774.000,00	5.206.710,44	-6.464,73	2.722.810,66	2.483.899,78	148.839,03	488.431,51	0,63	2.254.379,15	
TRANSPORTE	1.734.600,00	4.044.821,66	307.927,68	4.023.721,53	21.100,13	22.832,47	133.794,71	0,18	3.889.936,82	
DESPORTO E LAZER	0,00	0,00	0,00	0,00	0,00	0,00	0,00	0,00	0,00	
ENCARGOS ESPECIAIS	1.370.900,00	1.220.900,00	0,00	0,00	1.220.900,00	0,00	0,00	0,00	0,00	
RESERVA DE CONTINGÊNCIA	0,00	0,00	0,00	0,00	0,00	0,00	0,00	0,00	0,00	
RESERVA DO PPS	0,00	0,00	0,00	0,00	0,00	0,00	0,00	0,00	0,00	
DESPESAS (INTRA-ORÇAMENTÁRIAS) (II)										
TOTAL (III) = (I + II)	152.000.000,00	152.000.000,00	11.494.413,63	135.960.291,12	16.020.141,87	19.527.644,94	74.193.869,13	100,00	61.766.401,99	48,81

Prefeito(a): VALMIR DOS SANTOS COSTA CPF: 488.102.985-20  
 Contador(a): WENDELL DA SILVA AMORIM MELO CPF: 242.847.697-72  
 Controlador(a): JOSELITA BATALHA GÓIS CPF: 242.847.697-72

CRS: SE-6188




MUNICÍPIO DE ITABAIANA-SE  
RELATORIO RESUMIDO DA EXECUÇÃO ORÇAMENTÁRIA  
DEMONSTRATIVO DA RECEITA CORRENTE LÍQUIDA  
ORÇAMENTOS FISCAL E DA SEGURANÇA SOCIAL  
PERÍODO DE REFERÊNCIA - DE JULHO A AGOSTO DE 2015

ESPECIFICAÇÃO	EVOLUÇÃO DA RECEITA REALIZADA NOS ÚLTIMOS 12 MESES												TOTAL (ÚLTIMOS 12 MESES)	PREVISÃO ATUALIZADA <01/01/15>
	SET/15	OUT/14	NOV/14	DEZ/14	JAN/15	FEV/15	MAR/15	ABR/15	MAY/15	JUN/15	JUL/15	AGO/15		
<b>RECEITAS CORRENTES (1)</b>	<b>9.763.518,82</b>	<b>12.336.066,93</b>	<b>10.995.698,05</b>	<b>16.207.505,96</b>	<b>13.908.793,43</b>	<b>11.732.716,44</b>	<b>12.406.752,41</b>	<b>12.075.852,35</b>	<b>11.898.322,72</b>	<b>11.347.866,08</b>	<b>10.216.381,30</b>	<b>11.694.957,84</b>	<b>145.814.583,13</b>	<b>149.157.060,00</b>
Receita Tributária	858.269,91	1.083.507,09	808.487,46	951.136,84	1.098.086,87	1.135.139,06	2.102.261,38	2.373.077,36	2.102.261,38	1.977.663,53	1.729.021,37	1.977.663,53	23.385.788,12	23.551.000,00
IPTU	14.844,52	166.068,19	73.487,71	12.135,45	118.651,60	249.682,74	2.102.261,38	2.373.077,36	2.102.261,38	1.977.663,53	1.729.021,37	1.977.663,53	23.385.788,12	23.551.000,00
ITBI	139.824,43	111.204,07	49.950,04	61.687,03	90.922,12	383.703,11	52.439,06	179.734,32	197.765,13	161.062,18	166.967,57	203.481,53	328.893,90	1.400.000,00
IRRFF	172.066,98	161.926,69	156.887,52	299.249,90	237.782,03	194.155,57	177.020,39	479.034,13	380.249,19	398.096,33	376.756,33	364.761,41	2.308.098,83	2.200.000,00
Outras Receitas Tributárias	464.706,56	594.165,71	440.500,18	514.961,20	506.459,03	437.992,64	420.779,16	145.495,14	104.651,32	89.692,63	79.569,62	55.403,97	5.378.401,27	3.200.000,00
Receita de Contribuições	58.877,42	50.202,23	87.662,01	63.101,26	286.696,69	287.420,63	295.542,93	318.121,41	319.366,60	304.563,63	331.589,89	341.577,61	1.285.353,01	851.000,00
Receita Patrimonial	79.953,02	71.714,84	71.552,22	81.240,16	81.557,84	64.104,87	72.099,23	91.626,71	89.579,11	91.043,15	92.030,11	96.790,56	2.584.877,59	2.500.000,00
Receita Industrial														
Receita de Serviços														
Transferências Correntes	8.779.779,44	12.144.481,44	10.065.538,12	13.001.539,15	12.396.606,56	10.197.859,94	9.907.868,01	10.319.481,45	10.633.303,41	10.211.833,47	8.901.036,87	10.152.408,55	126.711.738,41	5.000,00
Cota-Parte do FPM	2.238.010,97	2.105.699,83	1.787.162,99	4.482.889,69	3.404.056,00	3.475.494,15	3.531.387,00	2.732.077,36	3.359.643,86	2.923.230,76	2.560.653,58	2.531.665,13	35.122.471,32	133.054.000,00
Cota-Parte do FTR	2.756,68	10.038,57	1.160,73	706,20	689,19	841,53	303,83	610,39	316,71	233,57	334,48	451,14	18.363,08	3.000,00
Cota-Parte do ICMS	1.303.313,51	1.060.245,70	786.700,39	1.394.030,90	1.358.452,30	1.330.097,97	1.367.253,23	1.158.607,66	1.282.102,38	1.386.111,16	1.139.877,73	1.114.713,72	15.581.366,34	15.000.000,00
Cota-Parte do IPVA	407.685,09	372.280,21	344.668,17	191.880,73	211.955,57	267.543,80	304.282,58	436.484,01	414.072,64	393.993,64	422.982,13	417.383,89	4.364.578,06	3.000.000,00
Cota-Parte do IPI	2.517,17	2.120,14	2.517,17	2.505,86	1.884,84	1.884,84	2.505,86	10.792,42	733,77	754,61	754,61	783,64	9.541,47	10.000,00
Empenhamentos de ICMS/1946	2.083.326,28	2.200.848,37	1.538.295,55	2.766.691,75	2.801.416,83	2.838.868,86	2.558.448,40	2.376.291,27	2.698,11	2.698,11	2.698,11	2.698,11	34.170,77	30.000,00
Transferências do FUNDIB	2.752.169,74	6.390.731,05	1.015.033,12	4.157.799,62	4.590.516,67	2.263.218,79	2.987.192,67	3.404.638,34	2.783.671,24	2.805.618,44	2.486.630,92	3.530.063,16	29.994.942,17	30.000.000,00
Outras Transferências Correntes	53.516,45	36.403,50	44.320,25	2.173.569,81	35.845,47	48.191,94	26.980,86	42.982,10	44.744,43	40.941,29	130.560,08	112.935,75	41.586.305,86	50.000.000,00
Outras Receitas Correntes	787.150,50	709.077,40	883.507,56	930.892,18	998.713,91	1.013.889,45	910.138,15	865.305,29	1.009.857,45	979.812,10	743.464,06	810.839,58	2.992.875,99	425.000,00
Outras Receitas Correntes	787.150,50	709.077,40	883.507,56	930.892,18	998.713,91	1.013.889,45	910.138,15	865.305,29	1.009.857,45	979.812,10	743.464,06	810.839,58	10.662.646,55	10.600.000,00
Receita para Formação do FUNDIB														
<b>RECEITA CORRENTE LÍQUIDA (II) = (I - III)</b>	<b>8.976.360,52</b>	<b>12.628.987,43</b>	<b>10.112.590,89</b>	<b>15.276.613,78</b>	<b>12.910.079,52</b>	<b>10.718.927,99</b>	<b>11.496.414,26</b>	<b>11.210.547,66</b>	<b>10.888.465,27</b>	<b>10.367.993,88</b>	<b>9.472.917,22</b>	<b>10.884.128,26</b>	<b>134.941.735,78</b>	<b>136.548.000,00</b>

SECRETARIA MUNICIPAL DE CONTROLE INTERNO  
JOELMA BATISTA SAUS  
*[Assinatura]*

VALMIR DOS SANTOS COSTA  
PREFEITO MUNICIPAL  
*[Assinatura]*

WENDEL DA SILVA AMORIM MELO  
CONTADOR CR/756 Nº 6186  
*[Assinatura]*



MUNICÍPIO DE ITABAIANA-SE  
RELATÓRIO RESUMIDO DA EXECUÇÃO ORÇAMENTÁRIA  
DEMONSTRATIVO DO RESULTADO NOMINAL  
ORÇAMENTOS FISCAL E DA SEGURIDADE SOCIAL  
PERÍODO DE REFERÊNCIA - DE JULHO A AGOSTO DE 2015

RREO - ANEXO 5 (LRF, art 53, inciso III)

R\$ 1,00


DÍVIDA FISCAL LÍQUIDA	SALDO		
	Em 31/Dez/<Exercício Anterior> (a)	Em <Bimestre Anterior> (b)	Em <Bimestre> (c)
<b>DÍVIDA CONSOLIDADA (I)</b>	13.727.257,83	15.897.716,83	15.713.245,70
<b>DEDUÇÕES (II)</b>	14.945.194,48	14.801.491,37	14.054.319,08
Disponibilidade de Caixa bruta	14.228.063,11	14.004.629,37	13.254.035,30
Demais Haveres Financeiros	717.131,37	796.862,00	800.283,78
(-) Restos a Pagar Processados (Exceto precatórios)			
<b>DÍVIDA CONSOLIDADA LÍQUIDA (III) = (I - II)</b>	1.217.936,65	1.096.225,46	1.658.926,62
<b>RECEITA DE PRIVATIZAÇÕES (IV)</b>			
<b>PASSIVOS RECONHECIDOS (V)</b>			
<b>DÍVIDA FISCAL LÍQUIDA (VI) = (III + IV - V)</b>	1.217.936,65	1.096.225,46	1.658.926,62


RESULTADO NOMINAL	PERÍODO DE REFERÊNCIA	
	No Bimestre (c-b)	Até o Bimestre (c-a)
<b>VALOR</b>	562.701,16	2.876.863,27

DISCRIMINAÇÃO DA META FISCAL	VALOR CORRENTE
META DE RESULTADO NOMINAL FIXADA NO ANEXO DE METAS FISCAIS DA LDO P/ O EXERCÍCIO DE REFERÊNC	-

DÍVIDA FISCAL LÍQUIDA PREVIDENCIÁRIA	SALDO		
	Em 31/Dez/<Exercício Anterior> (a)	Em <Bimestre Anterior> (b)	Em <Bimestre> (c)
<b>DÍVIDA CONSOLIDADA PREVIDENCIÁRIA (VII)</b>	-	-	-
Passivo Atuarial			
Demais Dívidas			
<b>DEDUÇÕES (VIII)</b>	-	-	-
Disponibilidade de Caixa Bruta			
Investimentos			
Demais Haveres Financeiros			
(-) Restos a Pagar Processados			
<b>DÍVIDA CONSOLIDADA LÍQUIDA PREVIDENCIÁRIA (IX) = (VII - V)</b>	-	-	-
<b>PASSIVOS RECONHECIDOS (X)</b>	-	-	-
<b>DÍVIDA FISCAL LÍQUIDA PREVIDENCIÁRIA (XI) = (IX - X)</b>	-	-	-

FONTE: Sistema <Nome>, Unidade Responsável <Nome>, Data da emissão <dd/mmm/aaaa> e hora de emissão <hhh e mmm>

  
VALMIR DOS SANTOS COSTA  
PREFEITO MUNICIPAL

  
JOSELITA BATALHA GOIS  
SECRETÁRIA MUNICIPAL DE CONTROLE INTERNO

  
WENDELL DA SILVA AMORIM MELO  
CONTADOR CRC/SE Nº 6186

MUNICÍPIO DE ITABAIANA - SE  
RELATÓRIO RESUMIDO DA EXECUÇÃO ORÇAMENTÁRIA  
DEMONSTRATIVO DO RESULTADO PRIMÁRIO - ESTADOS, DISTRITO FEDERAL E MUNICÍPIOS  
ORÇAMENTOS FISCAL E DA SEGURIDADE SOCIAL  
PERÍODO DE REFERÊNCIA - JULHO À AGOSTO DE 2015

RREO - Anexo VI (LRF, Art. 53, inciso III)

RS 1,00

RECEITAS PRIMÁRIAS	PREVISÃO ATUALIZADA	RECEITAS REALIZADAS		
		No Bimestre	Até o Bimestre / 2015	Até o Bimestre / 2014
<b>RECEITAS PRIMÁRIAS CORRENTES (I)</b>	<b>138.548.000,00</b>	<b>20.356.586,15</b>	<b>87.946.807,53</b>	<b>81.503.040,07</b>
Receitas Tributárias	12.351.000,00	1.552.426,11	8.693.651,62	9.178.151,33
Receitas de Contribuições	2.500.000,00	673.166,71	2.503.544,79	1.831.813,22
Receitas Previdenciárias	0,00	0,00	0,00	0,00
Outras Receitas de Contribuições	2.500.000,00	673.166,71	2.503.544,79	0,00
Receita Patrimonial Líquida	822.000,00	188.821,07	724.368,84	703.569,86
Receita Patrimonial	822.000,00	188.821,07	724.368,84	703.569,86
(-) Aplicações Financeiras	0,00	0,00	0,00	0,00
Transferências Correntes	122.445.000,00	17.489.141,76	75.342.599,85	69.407.890,18
Convênios	2.500.000,00	131.570,90	837.670,90	512.668,25
Outras Transferências Correntes	119.945.000,00	17.367.570,86	74.504.927,95	68.895.221,93
Demais Receitas Correntes	430.000,00	443.030,50	682.643,43	381.615,48
Dívida Ativa	210.000,00	267.293,75	367.530,80	248.129,20
Diversas Receitas Correntes	220.000,00	175.736,75	315.112,63	133.486,28
<b>RECEITAS DE CAPITAL (II)</b>	<b>15.252.000,00</b>	<b>829.759,51</b>	<b>2.458.914,03</b>	<b>1.248.518,67</b>
Operações de Crédito (III)	0,00	0,00	0,00	0,00
Amortização de Empréstimos (IV)	0,00	0,00	0,00	0,00
Alienação de Bens (V)	10.000,00	211.250,00	991.480,00	0,00
Transferências de Capital	11.700.000,00	618.508,51	1.447.221,20	1.248.517,97
Convênios	11.700.000,00	541.759,15	1.022.655,80	1.248.517,97
Outras Transferências de Capital	0,00	76.749,36	424.565,40	0,00
Outras Receitas de Capital	3.542.000,00	0,00	20.212,83	0,70
<b>RECEITAS PRIMÁRIAS DE CAPITAL (VI) = (II - III - IV - V)</b>	<b>15.242.000,00</b>	<b>618.508,51</b>	<b>1.467.434,03</b>	<b>1.248.518,67</b>
<b>RECEITA PRIMÁRIA TOTAL (VII) = (I + VI)</b>	<b>153.790.000,00</b>	<b>20.975.094,66</b>	<b>89.414.241,56</b>	<b>82.751.558,74</b>

DESPESAS PRIMÁRIAS	DOTAÇÃO ATUALIZADA	DESPESAS LIQUIDADAS		
		No Bimestre	Até o Bimestre / 2015	Até o Bimestre / 2014
<b>DESPESAS CORRENTES (VIII)</b>	<b>135.825.566,08</b>	<b>18.987.514,93</b>	<b>72.037.402,87</b>	<b>127.539.270,83</b>
Pessoal e Encargos Sociais	70.192.734,54	11.953.992,14	46.716.254,56	67.845.241,57
Juros e Encargos da Dívida (IX)	10.000,00	0,00	0,00	0,00
Outras Despesas Correntes	65.622.831,54	7.033.522,79	25.321.148,31	62.210.575,00
<b>DESPESAS PRIMÁRIAS CORRENTES (X) = (VIII - IX)</b>	<b>135.815.566,08</b>	<b>18.987.514,93</b>	<b>72.037.402,87</b>	<b>127.539.270,83</b>
<b>DESPESAS DE CAPITAL (XI)</b>	<b>14.953.533,92</b>	<b>540.130,01</b>	<b>2.156.486,26</b>	<b>11.806.196,77</b>
Investimentos	13.937.033,92	355.658,88	1.369.988,13	10.939.196,77
Inversões Financeiras	35.500,00	0,00	0,00	0,00
Concessão de Empréstimos (XII)	0,00	0,00	0,00	0,00
Aquisição de Título de Capital já Integralizado (XIII)	0,00	0,00	0,00	0,00
Demais Inversões Financeiras	35.500,00	0,00	0,00	0,00
Amortização da Dívida (XIV)	981.000,00	184.471,13	786.498,13	867.000,00
<b>DESPESAS PRIMÁRIAS DE CAPITAL (XV) = (XI - XII - XIII - XIV)</b>	<b>13.972.533,92</b>	<b>355.658,88</b>	<b>1.369.988,13</b>	<b>10.939.196,77</b>
<b>RESERVA DE CONTINGÊNCIA (XVI)</b>	<b>1.220.900,00</b>	<b>0,00</b>	<b>0,00</b>	<b>0,00</b>
<b>RESERVA DO RPPS (XVII)</b>	<b>0,00</b>	<b>0,00</b>	<b>0,00</b>	<b>0,00</b>
<b>DESPESA PRIMÁRIA TOTAL (XVIII) = (X + XV + XVI + XVII)</b>	<b>151.009.000,00</b>	<b>19.343.173,81</b>	<b>73.407.391,00</b>	<b>138.478.467,60</b>

<b>RESULTADO PRIMÁRIO (XIX) = (VII - XVIII)</b>	<b>2.781.000,00</b>	<b>1.631.920,85</b>	<b>16.006.850,56</b>	<b>-55.726.908,86</b>
---	---------------------	---------------------	----------------------	-----------------------

<b>SALDOS DE EXERCÍCIOS ANTERIORES</b>				
--	--	--	--	--

DISCRIMINAÇÃO DA META FISCAL	VALOR CORRENTE
<b>META DE RESULTADO PRIMÁRIO FIXADA NO ANEXO DE METAS FISCAIS DA LDO PARA O EXERCÍCIO DE REFERÊNCIA</b>	<b>0,00</b>

Prefeito(a): VALMIR DOS SANTOS COSTA CPF: 488.182.985-20  
 Contador(a): WENDELL DA SILVA AMORIM MELO CPF: \_\_\_\_\_ CRC: SE-6196  
 Controle Interno: JOSELITA BATALHA GÓIS CPF: 242.847.687-72

*Batalha Góis*

*[Assinatura]*




MUNICÍPIO DE ITABAIANA-SE  
 RELATÓRIO RESUMIDO DA EXECUÇÃO ORÇAMENTÁRIA  
 DEMONSTRATIVO DOS RESTOS A PAGAR POR PODER E ÓRGÃO  
 ORÇAMENTOS FISCAL E DA SEGURIDADE SOCIAL  
 PERÍODO DE REFERÊNCIA - DE JULHO A AGOSTO DE 2015


RREO - ANEXO 7 (LRF, art. 53, inciso V)

FUNÇÃO	RESTOS A PAGAR PROCESSADOS E NÃO PROCESSADOS LIQUIDADOS EM EXERCÍCIOS ANTERIORES		RESTOS A PAGAR NÃO PROCESSADOS		TOTAL (III) (I + II)	Em Reais
	Saldo em 31/06/2015	Empenhado em 31/06/2015	Empenhado em 31/06/2015	Empenhado em 31/06/2015		
RESTOS A PAGAR (EXCETO INTRA-ORÇAMENTÁRIOS) (I)	14.557.968,50	8.386.607,79	8.002.208,74	3.000,00	14.939.367,55	16.208.730,99
PODER EXECUTIVO	14.557.968,50	8.386.607,79	8.002.208,74	3.000,00	14.939.367,55	16.208.730,99
PODER LEGISLATIVO						
RESTOS A PAGAR (INTRA-ORÇAMENTÁRIOS) (II)						
TOTAL (III) (I + II)	14.557.968,50	8.386.607,79	8.002.208,74	3.000,00	14.939.367,55	16.208.730,99


FONTE: Sistema «Sistema Unidade Responsável». Emitido: «dd/mm/aaaa», às «hh:mm:ss». Assinado Digitalmente no dia «dd/mm/aaaa», às «hh:mm:ss».



VALMIR DOS SANTOS COSTA  
 PREFEITO MUNICIPAL



JOSEFA BATALHA GÓIS  
 SECRETARIA MUNICIPAL DE CONTROLE INTERNO



WENDELL DA SILVA AMORIM MELO  
 CONTADOR CRCSE Nº 6186



**MUNICÍPIO DE ITABAIANA-SE**  
**RELATÓRIO RESUMIDO DA EXECUÇÃO ORÇAMENTÁRIA**  
**DEMONSTRATIVO DAS RECEITAS E DESPESAS COM MANUTENÇÃO E DESENVOLVIMENTO DO ENSINO - MDE**  
**ORÇAMENTOS FISCAL E DA SEGURIDADE SOCIAL**  
**PERÍODO DE REFERÊNCIA - DE JULHO A AGOSTO DE 2015**

RS 1,00

RR00 - ANEXO 8 (LDB, art. 72)

RECEITAS DO ENSINO		PREVISÃO INICIAL	PREVISÃO ATUALIZADA (a)	RECEITAS REALIZADAS		
RECEITA FISCAL	RECEITA DE OUTROS RECURSOS (art. 212 da Constituição)			No Bimestre	Até o Bimestre	
<b>1- RECEITA DE IMPOSTOS</b>						
1.1- Receita Resultante do Imposto sobre a Propriedade Predial e Territorial Urbana - IPTU						
1.1.1- IPTU		8.505.000,00	8.505.000,00	929.471,08	4.651.285,76	54,69%
1.1.2- Multas, Juros de Mora e Outros Encargos do IPTU		5.200.000,00	5.200.000,00	256.830,07	2.430.691,30	46,74%
1.1.3- Dívida Ativa do IPTU		5.000.000,00	5.000.000,00	218.687,66	2.318.534,04	46,37%
1.1.4- Multas, Juros de Mora, Atualização Monetária e Outros Encargos da Dívida Ativa do IPTU		-	-	-	-	0,00%
1.2- Receita Resultante do Imposto sobre Transmissão Inter Vivos - ITBI		200.000,00	200.000,00	38.142,41	112.157,26	56,08%
1.2.1- ITBI		1.100.000,00	1.100.000,00	87.528,01	466.758,22	42,43%
1.2.2- Multas, Juros de Mora e Outros Encargos do ITBI		1.100.000,00	1.100.000,00	86.998,12	466.228,33	42,38%
1.2.3- Dívida Ativa do ITBI		-	-	-	-	0,00%
1.2.4- Multas, Juros de Mora, Atualização Monetária e Outros Encargos da Dívida Ativa do ITBI		-	-	529,89	529,89	0,00%
1.3- Receita Resultante do Imposto sobre Serviços de Qualquer Natureza - ISS		5.000,00	5.000,00	214.663,90	235.867,50	4717,35%
1.3.1- ISS		-	-	-	-	0,00%
1.3.2- Multas, Juros de Mora e Outros Encargos do ISS		-	-	-	-	0,00%
1.3.3- Dívida Ativa do ISS		5.000,00	5.000,00	214.663,90	235.867,50	4717,35%
1.3.4- Multas, Juros de Mora, Atualização Monetária e Outros Encargos da Dívida Ativa do ISS		-	-	-	-	0,00%
1.4- Receita Resultante do Imposto de Renda Retido na Fonte - IRRF		2.200.000,00	2.200.000,00	370.449,10	1.517.968,74	69,00%
1.4.1- IRRF		2.200.000,00	2.200.000,00	370.449,10	1.517.968,74	69,00%
1.4.2- Multas, Juros de Mora e Outros Encargos do IRRF		-	-	-	-	0,00%
1.4.3- Dívida Ativa do IRRF		-	-	-	-	0,00%
1.4.4- Multas, Juros de Mora, Atualização Monetária e Outros Encargos da Dívida Ativa do IRRF		-	-	-	-	0,00%
<b>2- RECEITA DE TRANSFERÊNCIAS CONSTITUCIONAIS E LEGAIS</b>						
2.1- Cota-Parte FPM		53.045.000,00	53.045.000,00	8.195.251,56	37.134.049,11	70,00%
2.2- Cota-Parte ICMS		35.000.000,00	35.000.000,00	5.092.258,71	23.518.707,84	67,20%
2.3- ICMS-Desoneração - L.C. nº87/1996		15.000.000,00	15.000.000,00	2.254.541,44	10.537.076,24	70,25%
2.4- Cota-Parte IPI-Exportação		30.000,00	30.000,00	5.396,22	21.584,86	71,95%
2.5- Cota-Parte ITR		10.000,00	10.000,00	1.538,25	4.915,47	49,15%
2.6- Cota-Parte IPVA		5.000,00	5.000,00	785,62	3.700,84	74,02%
2.6- Cota-Parte IPVA		3.000.000,00	3.000.000,00	840.731,32	3.048.063,86	101,60%
<b>3- TOTAL DA RECEITA DE IMPOSTOS (1 + 2)</b>		<b>61.550.000,00</b>	<b>61.550.000,00</b>	<b>9.124.772,64</b>	<b>41.785.334,97</b>	<b>67,89%</b>
<b>RECEITAS ADICIONAIS PARA FINANCIAMENTO DO ENSINO</b>		<b>PREVISÃO INICIAL</b>	<b>PREVISÃO ATUALIZADA (a)</b>	<b>RECEITAS REALIZADAS</b>		
				No Bimestre	Até o Bimestre	
<b>4- RECEITA DA APLICAÇÃO FINANCEIRA DE OUTROS RECURSOS DE IMPOSTOS VINCULADOS AO ENSINO</b>						
		-	-	-	-	100,00%
<b>5- RECEITA DE TRANSFERÊNCIAS DO FNDE</b>						
5.1- Transferências do Salário-Educação						
5.1- Transferências do Salário-Educação		5.701.000,00	5.701.000,00	419.268,47	2.165.744,29	37,99%
5.2- Outras Transferências do FNDE						
5.2- Outras Transferências do FNDE		1.400.000,00	1.400.000,00	204.313,65	986.485,44	70,46%
5.3- Aplicação Financeira dos Recursos do FNDE						
5.3- Aplicação Financeira dos Recursos do FNDE		4.301.000,00	4.301.000,00	214.954,82	1.179.258,85	27,42%
<b>6- RECEITA DE TRANSFERÊNCIAS DE CONVÊNIOS</b>						
6.1- Transferências de Convênios						
6.1- Transferências de Convênios		2.500.000,00	2.500.000,00	131.570,90	837.670,90	33,51%
6.2- Aplicação Financeira dos Recursos de Convênios						
6.2- Aplicação Financeira dos Recursos de Convênios		2.500.000,00	2.500.000,00	131.570,90	837.670,90	33,51%
<b>7- RECEITA DE OPERAÇÕES DE CRÉDITO</b>						
7- Receita de Operações de Crédito						
7- Receita de Operações de Crédito						
<b>8- OUTRAS RECEITAS PARA FINANCIAMENTO DO ENSINO</b>						
8- Outras Receitas para Financiamento do Ensino						
8- Outras Receitas para Financiamento do Ensino						
<b>FUNDEB</b>						
<b>RECEITAS DO FUNDEB</b>		<b>PREVISÃO INICIAL</b>	<b>PREVISÃO ATUALIZADA (a)</b>	<b>RECEITAS REALIZADAS</b>		
				No Bimestre	Até o Bimestre	
<b>11- RECEITAS DESTINADAS AO FUNDEB</b>						
11.1- Cota-Parte FPM Destinada ao FUNDEB - (20% de 2.1.1)						
11.1- Cota-Parte FPM Destinada ao FUNDEB - (20% de 2.1.1)		10.609.000,00	10.609.000,00	1.639.050,31	7.426.809,82	70,00%
11.2- Cota-Parte ICMS Destinada ao FUNDEB - (20% de 2.2)						
11.2- Cota-Parte ICMS Destinada ao FUNDEB - (20% de 2.2)		7.000.000,00	7.000.000,00	1.018.451,74	4.703.741,57	67,20%
11.3- ICMS-Desoneração Destinada ao FUNDEB - (20% de 2.3)						
11.3- ICMS-Desoneração Destinada ao FUNDEB - (20% de 2.3)		3.000.000,00	3.000.000,00	450.908,29	2.107.415,25	70,25%
11.4- Cota-Parte IPI-Exportação Destinada ao FUNDEB - (20% de 2.4)						
11.4- Cota-Parte IPI-Exportação Destinada ao FUNDEB - (20% de 2.4)		6.000,00	6.000,00	1.079,24	4.316,97	71,95%
11.5- Cota-Parte ITR ou ITR Arrecadado Destinados ao FUNDEB - (20% de ((1.5 - 1.5.5) + 2.5))						
11.5- Cota-Parte ITR ou ITR Arrecadado Destinados ao FUNDEB - (20% de ((1.5 - 1.5.5) + 2.5))		2.000,00	2.000,00	307,65	983,09	49,15%
11.6- Cota-Parte IPVA Destinada ao FUNDEB - (20% de 2.6)						
11.6- Cota-Parte IPVA Destinada ao FUNDEB - (20% de 2.6)		1.000,00	1.000,00	157,12	740,17	74,02%
11.6- Cota-Parte IPVA Destinada ao FUNDEB - (20% de 2.6)						
11.6- Cota-Parte IPVA Destinada ao FUNDEB - (20% de 2.6)		600.000,00	600.000,00	168.146,26	609.612,77	101,60%
<b>12- RECEITAS RECEBIDAS DO FUNDEB</b>						
12.1- Transferências de Recursos do FUNDEB						
12.1- Transferências de Recursos do FUNDEB		30.050.000,00	30.050.000,00	4.529.251,66	20.443.752,33	68,03%
12.2- Complementação da União ao FUNDEB						
12.2- Complementação da União ao FUNDEB		30.000.000,00	30.000.000,00	4.521.500,68	20.405.779,82	68,02%
12.3- Receita de Aplicação Financeira dos Recursos do FUNDEB						
12.3- Receita de Aplicação Financeira dos Recursos do FUNDEB		50.000,00	50.000,00	7.750,98	37.972,51	75,95%
<b>13- RESULTADO LÍQUIDO DAS TRANSFERÊNCIAS DO FUNDEB (12.1 - 11)</b>		<b>19.391.000,00</b>	<b>19.391.000,00</b>	<b>2.882.450,37</b>	<b>12.978.978,00</b>	<b>66,93%</b>
<b>(SE RESULTADO LÍQUIDO DA TRANSFERÊNCIA (13) &gt; 0) - ACRÉSCIMO RESULTANTE DAS TRANSFERÊNCIAS DO FUNDEB</b>						
<b>(SE RESULTADO LÍQUIDO DA TRANSFERÊNCIA (13) &lt; 0) - DECRÉSCIMO RESULTANTE DAS TRANSFERÊNCIAS DO FUNDEB</b>						
<b>DESPESAS DO FUNDEB</b>		<b>DOTAÇÃO INICIAL</b>	<b>DOTAÇÃO ATUALIZADA (a)</b>	<b>DESPESAS LIQUIDADAS</b>		
				No Bimestre	Até o Bimestre	
<b>13- PAGAMENTO DOS PROFISSIONAIS DO MAGISTÉRIO</b>						
13.1- Com Educação Infantil						
13.1- Com Educação Infantil		21.023.000,00	21.023.241,56	4.731.992,19	17.984.435,73	85,55%
13.2- Com Ensino Fundamental						
13.2- Com Ensino Fundamental		39.000,00	3.710.000,00	739.215,81	2.792.401,45	75,27%
<b>14- OUTRAS DESPESAS</b>						
14.1- Com Educação Infantil						
14.1- Com Educação Infantil		20.984.000,00	17.313.241,56	3.992.776,38	15.192.034,28	87,75%
14.2- Com Ensino Fundamental						
14.2- Com Ensino Fundamental		9.027.000,00	4.135.341,84	842.838,67	3.155.779,53	76,31%
14.2- Com Ensino Fundamental		998.894,50	93.192,97	-	-	0,00%
14.2- Com Ensino Fundamental		8.028.105,50	4.042.148,87	842.838,67	3.155.779,53	78,07%
<b>15- TOTAL DAS DESPESAS DO FUNDEB (13 + 14)</b>		<b>30.050.000,00</b>	<b>25.158.583,40</b>	<b>5.574.830,86</b>	<b>21.140.215,26</b>	<b>84,03%</b>
<b>DEDUÇÕES PARA FINS DE LIMITE DO FUNDEB PARA PAGAMENTO DOS PROFISSIONAIS DO MAGISTÉRIO</b>						
<b>16- RESTOS A PAGAR INSCRITOS NO EXERCÍCIO SEM DISPONIBILIDADE FINANCEIRA DE RECURSOS DO FUNDEB</b>						
16- Restos a pagar inscritos no exercício sem disponibilidade financeira de recursos do FUNDEB						
<b>17- DESPESAS CUSTEADAS COM O SUPERÁVIT FINANCEIRO, DO EXERCÍCIO ANTERIOR, DO FUNDEB</b>						
17- Despesas custeadas com o superávit financeiro, do exercício anterior, do FUNDEB						
<b>18- TOTAL DAS DEDUÇÕES CONSIDERADAS PARA FINS DE LIMITE DO FUNDEB (16 + 17)</b>						
18- Total das deduções consideradas para fins de limite do FUNDEB (16 + 17)						
<b>19- MÍNIMO DE 60% DO FUNDEB NA REMUNERAÇÃO DO MAGISTÉRIO COM EDUCAÇÃO INFANTIL E ENSINO FUNDAMENTAL<sup>1</sup> ((13 - 18) / (11) x 100) %</b>						
19- Mínimo de 60% do FUNDEB na remuneração do magistério com educação infantil e ensino fundamental <sup>1</sup> ((13 - 18) / (11) x 100) %						
<b>CONTROLE DA UTILIZAÇÃO DE RECURSOS NO EXERCÍCIO SUBSEQUENTE</b>						
<b>20 - RECURSOS RECEBIDOS DO FUNDEB EM &lt;EXERCÍCIO ANTERIOR&gt; QUE NÃO FORAM UTILIZADOS</b>						
20 - Recursos recebidos do FUNDEB em <exercício anterior> que não foram utilizados						
<b>21 - DESPESAS CUSTEADAS COM O SALDO DO ITEM 20 ATÉ O 1º TRIMESTRE DE &lt;EXERCÍCIO &gt;<sup>2</sup></b>						
21 - Despesas custeadas com o saldo do item 20 até o 1º trimestre de <exercício > <sup>2</sup>						



RECEITAS COM AÇÕES TÍPICAS DE MDE		PREVISÃO INICIAL	PREVISÃO ATUALIZADA (g)	RECEITAS REALIZADAS	
22- IMPOSTOS E TRANSFERÊNCIAS DESTINADAS À MDE (25% de 3) <sup>1</sup>		15.387.500,00	15.387.500,00	2.281.180,66	67,89%
DESPESAS COM AÇÕES TÍPICAS DE MDE		DOTAÇÃO INICIAL	DOTAÇÃO ATUALIZADA (g)	DESPESAS REALIZADAS	
23- EDUCAÇÃO INFANTIL		39.000,00	3.710.000,00	739.215,81	75,27%
23.1- Despesas Custeadas com Recursos do FUNDEB		39.000,00	3.710.000,00	739.215,81	75,27%
23.2- Despesas Custeadas com Outros Recursos de Impostos					0,00%
24- ENSINO FUNDAMENTAL		26.553.500,00	24.252.118,78	5.061.636,45	79,32%
24.1- Despesas Custeadas com Recursos do FUNDEB		20.984.000,00	17.313.241,56	3.992.776,38	87,75%
24.2- Despesas Custeadas com Outros Recursos de Impostos		5.569.500,00	6.938.877,22	1.068.860,07	58,30%
25- ENSINO MÉDIO					0,00%
26- ENSINO SUPERIOR					0,00%
27- ENSINO PROFISSIONAL NÃO INTEGRADO AO ENSINO REGULAR					0,00%
28- OUTRAS					0,00%
29- TOTAL DAS DESPESAS COM AÇÕES TÍPICAS DE MDE (23 + 24 + 25 + 26 + 27 + 28)		26.592.500,00	27.962.118,78	5.800.852,26	78,78%
DEDUÇÕES CONSIDERADAS PARA FINS DE LIMITE CONSTITUCIONAL					
30- RESULTADO LÍQUIDO DAS TRANSFERÊNCIAS DO FUNDEB = (12)					20.443.752,33
31- DESPESAS CUSTEADAS COM A COMPLEMENTAÇÃO DO FUNDEB NO EXERCÍCIO					-
32- RECEITA DE APLICAÇÃO FINANCEIRA DOS RECURSOS DO FUNDEB ATÉ O BIMESTRE = (50 h)					-
33- DESPESAS CUSTEADAS COM O SUPERÁVIT FINANCEIRO, DO EXERCÍCIO ANTERIOR, DO FUNDEB					-
34- DESPESAS CUSTEADAS COM O SUPERÁVIT FINANCEIRO, DO EXERCÍCIO ANTERIOR, DE OUTROS RECURSOS DE IMPOSTOS					-
35- RESTOS A PAGAR INSCRITOS NO EXERCÍCIO SEM DISPONIBILIDADE FINANCEIRA DE RECURSOS DE IMPOSTOS VINCULADOS AO ENSINO <sup>4</sup>					-
36- CANCELAMENTO, NO EXERCÍCIO, DE RESTOS A PAGAR INSCRITOS COM DISPONIBILIDADE FINANCEIRA DE RECURSOS DE IMPOSTOS					-
37- TOTAL DAS DEDUÇÕES CONSIDERADAS PARA FINS DE LIMITE CONSTITUCIONAL (30 + 31 + 32 + 33 + 34 + 35 + 36)					20.443.752,33
38- TOTAL DAS DESPESAS PARA FINS DE LIMITE ((23 + 24) - (37))					20.443.750,78
39- MÍNIMO DE 25% DAS RECEITAS RESULTANTES DE IMPOSTOS EM MDE <sup>2</sup> ((38) / (3) x 100) %					27,46%
OUTRAS RECEITAS PARA CONTROLE					
40- DESPESAS CUSTEADAS COM A APLICAÇÃO FINANCEIRA DE OUTROS RECURSOS DE IMPOSTOS VINCULADOS AO ENSINO		-	-	-	0,00%
41- DESPESAS CUSTEADAS COM A CONTRIBUIÇÃO SOCIAL DO SALÁRIO-EDUCAÇÃO		-	-	-	0,00%
42- DESPESAS CUSTEADAS COM OPERAÇÕES DE CRÉDITO		-	-	-	0,00%
43- DESPESAS CUSTEADAS COM OUTRAS RECEITAS PARA FINANCIAMENTO DO ENSINO		-	-	-	0,00%
44- TOTAL DAS OUTRAS DESPESAS CUSTEADAS COM RECEITAS ADICIONAIS PARA FINANCIAMENTO DO ENSINO (40 + 41 + 42 + 43)		-	-	-	0,00%
RESTOS A PAGAR INSCRITOS COM DISPONIBILIDADE FINANCEIRA DE RECURSOS DE IMPOSTOS VINCULADOS AO ENSINO		SALDO ATÉ O BIMESTRE		CANCELADO EM <EXERCÍCIO>(g)	
46- RESTOS A PAGAR DE DESPESAS COM MDE					
FLUXO FINANCEIRO DOS RECURSOS					
47- SALDO FINANCEIRO EM 31 DE DEZEMBRO DE <EXERCÍCIO ANTERIOR>					3.962,88
48- (+) INGRESSO DE RECURSOS ATÉ O BIMESTRE					25.464.585,29
49- (-) PAGAMENTOS EFETUADOS ATÉ O BIMESTRE					25.499.615,76
50- (+) RECEITA DE APLICAÇÃO FINANCEIRA DOS RECURSOS ATÉ O BIMESTRE					37.972,51
51- (-) SALDO FINANCEIRO NO EXERCÍCIO ATUAL					6.904,92
FONTE:					


<sup>1</sup> Limites mínimos anuais a serem cumpridos no encerramento do exercício.

<sup>2</sup> Art. 21, § 2º, Lei 11.494/2007: "Até 5% dos recursos recebidos à conta dos Fundos, inclusive relativos à complementação da União recebidos nos termos do §1º do art. 6º desta Lei, poderão ser

<sup>3</sup> Caput do artigo 212 da CF/1988

<sup>4</sup> Os valores referentes à parcela dos Restos a Pagar inscritos sem disponibilidade financeira vinculada à educação deverão ser informados somente no RREO do último bimestre do exercício.

<sup>5</sup> Limites mínimos anuais a serem cumpridos no encerramento do exercício, no âmbito de atuação prioritária, conforme LDB, art. 11, V.

  
VALMIR DOS SANTOS COSTA  
PREFEITO MUNICIPAL

  
JOSEFA BATALHA GOIS  
SECRETÁRIA MUNICIPAL DE CONTROLE INTERNO

  
WENDELL DA SILVA AMORIM MELO  
CONTADOR CRC/SE Nº 6186



MUNICÍPIO DE ITABAIANA-SE  
 RELATÓRIO RESUMIDO DA EXECUÇÃO ORÇAMENTÁRIA  
 DEMONSTRATIVO DAS RECEITAS E DESPESAS COM AÇÕES E SERVIÇOS PÚBLICOS DE SAÚDE  
 ORÇAMENTOS FISCAL E DA SEGURIDADE SOCIAL  
 PERÍODO DE REFERÊNCIA - DE JULHO A AGOSTO DE 2015

RREO - ANEXO 12 (LC 141/2012, art. 35)

R\$ 1,00

RECEITAS PARA AFUIÇÃO DA APLICAÇÃO EM AÇÕES E SERVIÇOS PÚBLICOS DE SAÚDE	PREVISO INICIAL	PREVISO ATUALIZADO	REALIZADO	%
<b>RECEITA DE IMPOSTOS LÍQUIDA (I)</b>	8.582.000,00	8.582.000,00	4.631.222,74	54,07%
Imposto Predial e Territorial Urbano - IPTU	5.000.000,00	5.000.000,00	2.318.534,04	46,37%
Imposto sobre Transmissão de Bens Imóveis - ITBI	1.100.000,00	1.100.000,00	466.222,33	42,38%
Imposto sobre Serviços de Qualquer Natureza - ISS	-	-	-	0,00%
Imposto de Renda Retido na Fonte - IRRF	2.200.000,00	2.200.000,00	1.517.968,74	69,00%
Multas, Juros de Mora e Outros Encargos dos impostos	-	-	-	0,00%
Multas, Juros de Mora e Outros Encargos de Dívida Ativa	205.000,00	205.000,00	348.554,65	170,03%
<b>RECEITA DE TRANSFERÊNCIAS CONSTITUCIONAIS E LEGAIS (II)</b>	53.045.000,00	53.045.000,00	37.134.045,11	70,00%
Cota-Parte FPM	35.000.000,00	35.000.000,00	23.518.707,84	67,20%
Cota-Parte ITR	5.000,00	5.000,00	3.708,84	74,02%
Cota-Parte ICMS	3.000.000,00	3.000.000,00	3.048.063,26	101,60%
Cota-Parte IPT-Exportação	15.000.000,00	15.000.000,00	10.537.076,24	70,25%
KMS Desoneração (LC 87/96)	10.000,00	10.000,00	4.915,47	49,15%
Cota-Parte IPT-Exatidão	30.000,00	30.000,00	31.584,86	71,95%
<b>TOTAL DAS RECEITAS PARA AFUIÇÃO DA APLICAÇÃO EM AÇÕES E SERVIÇOS PÚBLICOS DE SAÚDE (II) - I + II</b>	61.558.000,00	61.558.000,00	41.785.334,87	67,89%

RECEITAS ADICIONAIS PARA FINANCIAMENTO DA SAÚDE	PREVISO INICIAL	PREVISO ATUALIZADO	REALIZADO	%
<b>TRANSFERÊNCIA DE RECURSOS DO SISTEMA ÚNICO DE SAÚDE-SUS</b>	98.754.000,00	98.754.000,00	28.256.713,47	28,61%
Provenientes de União	80.336.000,00	80.336.000,00	19.738.916,50	24,57%
Provenientes de Estados	18.418.000,00	18.418.000,00	516.796,97	2,80%
Provenientes de Outros Municípios	-	-	-	0,00%
Outras Receitas do SUS	-	-	-	0,00%
<b>TRANSFERÊNCIAS VOLUNTÁRIAS</b>	-	-	-	0,00%
<b>RECEITAS DE OPERAÇÕES DE CRÉDITO VINCULADAS À SAÚDE</b>	-	-	-	0,00%
<b>OUTRAS RECEITAS PARA FINANCIAMENTO DA SAÚDE</b>	-	-	-	0,00%
<b>TOTAL RECEITAS ADICIONAIS PARA FINANCIAMENTO DA SAÚDE</b>	98.754.000,00	98.754.000,00	28.256.713,47	28,61%

DESPESAS COM SAÚDE	DOTAÇÃO INICIAL	DOTAÇÃO ATUALIZADA	DESPESAS EMPENHADAS	%	DESPESAS LIQUIDADAS	%
<b>DESPESAS CORRENTES</b>	46.596.000,00	46.128.500,00	47.459.411,49	96,63%	24.142.481,18	69,15%
Pessoal e Encargos Sociais	21.000.500,00	21.249.500,00	21.053.172,74	99,08%	11.998.044,77	56,46%
Juros e Encargos de Dívida	-	-	-	0,00%	-	0,00%
Outras Despesas Correntes	25.595.500,00	27.879.000,00	26.406.238,74	94,74%	12.144.336,41	43,57%
<b>DESPESAS DE CAPITAL</b>	5.163.000,00	2.548.500,00	562.836,42	22,06%	141.509,66	5,55%
Investimentos	5.158.000,00	2.547.500,00	562.836,42	22,06%	141.509,66	5,55%
Invenções Financeiras	4.000,00	-	-	0,00%	-	0,00%
Amortização de Dívida	1.000,00	1.000,00	-	0,00%	-	0,00%
<b>TOTAL DAS DESPESAS COM SAÚDE (IV)</b>	51.669.000,00	51.669.000,00	48.021.447,90	92,94%	24.283.990,84	47,00%

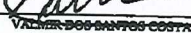
DESPESAS COM SAÚDE NÃO COMPUTADAS E PARCELADAS À PARCELAS DO PERCENTUAL MÍNIMO	DOTAÇÃO INICIAL	DOTAÇÃO ATUALIZADA	DESPESAS EMPENHADAS	%	DESPESAS LIQUIDADAS	%
<b>DESPESAS COM INATIVOS E PENSIONISTAS</b>	-	-	-	0,00%	-	0,00%
<b>DESPESA COM ASSISTÊNCIA À SAÚDE QUE NÃO ATENDE AO PRINCÍPIO DE ACESSO UNIVERSAL</b>	-	-	-	0,00%	-	0,00%
<b>DESPESAS CUSTEADAS COM OUTROS RECURSOS</b>	36.742.000,00	37.091.500,00	34.581.529,42	71,82%	16.312.736,81	67,17%
Recursos de Transferência do Sistema Único de Saúde - SUS	36.600.000,00	36.197.500,00	33.675.682,95	70,13%	15.771.732,04	64,95%
Recursos de Operações de Crédito	-	-	-	0,00%	-	0,00%
Outros Recursos	142.000,00	894.000,00	905.846,47	171,97%	541.004,78	2,23%
<b>OUTRAS AÇÕES E SERVIÇOS NÃO COMPUTADOS</b>	-	-	-	0,00%	-	0,00%
<b>RESTOS A PAGAR NÃO PROCESSADOS INSCRITOS INDEVIDAMENTE NO EXERCÍCIO SEM RESPONSABILIDADE FINANCEIRA</b>	-	-	-	0,00%	-	0,00%
<b>DESPESAS CUSTEADAS COM DISPONIBILIDADE DE CAIXA VINCULADA AOS RESTOS A PAGAR CANCELADOS</b>	-	-	-	0,00%	-	0,00%
<b>DESPESAS CUSTEADAS COM RECURSOS VINCULADOS À PARCELA DO PERCENTUAL MÍNIMO QUE NÃO FOR APLICADA EM AÇÕES E SERVIÇOS DE SAÚDE EM EXERCÍCIOS ANTERIORES</b>	-	-	-	0,00%	-	0,00%
<b>TOTAL DAS DESPESAS COM NÃO COMPUTADAS (V)</b>	36.742.000,00	37.091.500,00	34.581.529,42	718,61%	16.312.736,81	67,17%
<b>TOTAL DAS DESPESAS COM AÇÕES E SERVIÇOS PÚBLICOS DE SAÚDE (VI) - (IV - V)</b>	14.927.000,00	14.577.500,00	13.519.918,48	28,19%	7.971.254,02	32,83%

PERCENTUAL DE APLICAÇÃO EM AÇÕES E SERVIÇOS PÚBLICOS DE SAÚDE SOBRE A RECEITA DE IMPOSTOS LÍQUIDA E TRANSFERÊNCIAS CONSTITUCIONAIS E LEGAIS (VI/VII) - LEI Nº 1.889 - LIMITE CONSTITUCIONAL - 25% = 19,80%

VALOR RESERVA À DIFERENÇA ENTRE VALOR EXECUTADO E LIMITE MÍNIMO CONSTITUCIONAL (VIII - IX) = 1.783.453,79

DESPESAS COM SAÚDE	DOTAÇÃO INICIAL	DOTAÇÃO ATUALIZADA	DESPESAS EMPENHADAS	%	DESPESAS LIQUIDADAS	%
<b>Ação Básica</b>	15.774.200,00	14.049.700,00	13.532.470,94	28,18%	7.351.288,83	30,20%
Atenção Hospitalar e Ambulatorial	26.679.800,00	27.863.900,00	26.937.813,27	56,10%	12.643.634,64	52,07%
Suporte Farmácia e Terapêutico	-	-	-	0,00%	-	0,00%
Vigilância Sanitária	517.000,00	577.500,00	399.529,22	83,3%	114.592,73	9,67%
Vigilância Epidemiológica	1.051.000,00	1.140.400,00	1.031.315,19	2,15%	436.653,86	0,00%
Alimentação e Nutrição	-	-	-	0,00%	-	0,00%
Administração Geral	7.647.000,00	8.037.500,00	6.119.919,28	12,74%	3.730.200,76	15,36%
<b>TOTAL</b>	51.669.000,00	51.669.000,00	48.021.447,90	100,00%	24.283.990,84	100,00%

FONTE: Sistema «Nome», Unidade Responsável «Nome», Data da emissão «dd/mm/aaaa» e hora de emissão «hh:ii:mm»

  
 VALMIR DOS SANTOS COSTA  
 PREFEITO MUNICIPAL

  
 ROSELMA BATALHA GOIS  
 SECRETÁRIA MUNICIPAL DE CONTROLE INTERNO

  
 WENDELL DA SILVA AMORIM MELO  
 CONTADOR CRC/SE Nº 6186



MUNICÍPIO DE ITABAIANA-SE  
 DEMONSTRATIVO SIMPLIFICADO DO RELATÓRIO RESUMIDO DA EXECUÇÃO ORÇAMENTÁRIA  
 ORÇAMENTOS FISCAL E DA SEGURIDADE SOCIAL  
 PERÍODO DE REFERÊNCIA - DE JULHO A AGOSTO DE 2015

REEO - Anexo XIV (LRF, Art. 45)

RECEITAS		Até o Bimestre
Previsão Inicial		152.000.000,00
Previsão Atualizada		152.000.000,00
Receitas Realizadas		90.433.327,64
Déficit Orçamentário		
Saldo de Exercícios Anteriores (Utilizados para Créditos Adicionais)		
DESPESAS		
Dotação Inicial		152.000.000,00
Créditos Adicionais		
Dotação Atualizada		152.000.000,00
Despesas Empenhadas		135.980.291,12
Despesas Liquidadas		74.193.889,13
Superávit Orçamentário		
DESPESAS POR FUNDO CONSTITUÍDO		Até o Bimestre
Despesas Empenhadas		
Despesas Liquidadas		
RECEITA CORRENTE LÍQUIDA - RCL		Até o Bimestre
Resultado Corrente Líquido		134.941.735,78

DESPESAS DOS REGIMES DE PREVIDÊNCIA		Até o Bimestre
Regime Geral de Previdência Social		
Receitas Previdenciárias Realizadas(I)		
Despesas Previdenciárias Liquidadas(II)		
Resultado Previdenciário (III) = (I - II)		
Regime Próprio de Previdência dos Servidores		
Receitas Previdenciárias Realizadas(IV)		
Despesas Previdenciárias Liquidadas(V)		
Resultado Previdenciário (VI) = (IV - V)		

RECEITAS JUREMATICAS E PRECATORIO	Meta Fixada no Anexo de Metas Fiscais de 2015 (a)	Resultado Aguardado Até o Bimestre	% Realizado em Relação à Meta
Resultado Nominal		2.876.863,27	
Resultado Primário		16.049.336,64	

RESTOS A PAGAR A PAGAR POR ÓRGÃO E INSTITUIÇÃO PÚBLICA	Resultado	Cancelamento Até o Bimestre	% Realizado em Relação à Meta
<b>RESTOS A PAGAR PROCESSADOS</b>	22.944.576,29	3.000,00	14.939.367,55
Poder Executivo	22.944.576,29	3.000,00	14.939.367,55
Poder Legislativo			
Poder Judiciário			
Ministério Público			
<b>RESTOS A PAGAR NÃO-PROCESSADOS</b>	28.877.761,49	777.937,91	16.208.730,99
Poder Executivo	28.877.761,49	777.937,91	16.208.730,99
Poder Legislativo			
Poder Judiciário			
Ministério Público			
<b>TOTAL</b>	<b>51.822.337,78</b>	<b>780.937,91</b>	<b>31.148.098,54</b>

DESPESAS COM MANUTENÇÃO E DESENVOLVIMENTO DO ENSINO	Valor Aguardado Até o Bimestre	% Realizado em Relação à Meta	% Realizado em Relação à Meta
Mínimo Anual de <18% / 25%> das Receitas de Impostos na Manutenção e Desenvolvimento do Ensino	4.045.360,56	<18% / 25%>	27,40%
Mínimo Anual de 60% do FUNDEB na Remuneração do Magistério com Ensino Fundamental e Médio		60%	
Mínimo Anual de 60% do FUNDEB na Remuneração do Magistério com Educação Infantil e Ensino Fundamental	17.984.433,73	60%	87,97%
Complementação da União ao FUNDEB	R\$4.500.000,00		

RECEITAS DE OPERAÇÕES DE CRÉDITO E DESPESAS DE CAPITAL	Valor Aguardado Até o Bimestre
Receita de Operação de Crédito	
Despesa de Capital Líquida	

DESPESAS DOS REGIMES DE PREVIDÊNCIA	Resultado	% Realizado em Relação à Meta	% Realizado em Relação à Meta
Regime Geral de Previdência Social			
Receitas Previdenciárias (I)			
Despesas Previdenciárias (II)			
Resultado Previdenciário (III) = (I - II)			
Regime Próprio de Previdência dos Servidores			
Receitas Previdenciárias (IV)			
Despesas Previdenciárias (V)			
Resultado Previdenciário (VI) = (IV - V)			

RECEITA DE CAPITAL RESULTANTE DA ALIENAÇÃO DE ATIVOS	Valor Aguardado Até o Bimestre
Receita de Capital Resultante da Alienação de Ativos	
Aplicação dos Recursos da Alienação de Ativos	

DESPESAS COM AGILIDADE E SERVIÇOS PÚBLICOS	Valor Aguardado Até o Bimestre	% Realizado em Relação à Meta	% Realizado em Relação à Meta
Despesas com Agilidade e Serviços Públicos de Bordo emendas com recursos de impostos	7.971.254,02	15%	10,00%

TOTAL DAS DESPESAS / RCL (%)	Valor Aguardado Até o Bimestre
TOTAL DAS DESPESAS / RCL (%)	

FUNTE: Sistema <Siscont>, Unidade Responsável: <Unidade Responsável>, Emissão: <dd/mm/aaaa>, às <hh:mm:ss>. Assinado Digitalmente: no dia <dd/mm/aaaa>, às <hh:mm:ss>.

  
 VALMIR DOS SANTOS COSTA  
 PREFEITO MUNICIPAL

  
 JOSEFA BATALHA GOMES  
 SECRETÁRIA MUNICIPAL DE CONTROLE INTERNO

WENDELL DA SILVA AMORIM MELO  
 CONTADOR CRCS Nº 6186