

MUNICÍPIO DE ITABAIANA
RELATORIO RESUMIDO DA EXECUÇÃO ORÇAMENTARIA
BALANÇO ORÇAMENTARIO
ORÇAMENTOS FISCAL E DA SEGURIDADE SOCIAL
PERÍODO DE REFERÊNCIA < MARÇO À ABRIL DE 2015 >

RREO - Anexo I (LRF, Art. 52, inciso I, alíneas "a" e "b" do inciso II e §1º)

RECEITAS	PREVISÃO INICIAL	PREVISÃO ATUALIZADA (a)	RECEITAS REALIZADAS				SALDO (a-c)
			No Bimestre (b)	% (b/n)	Até o Bimestre (c)	% (c/a)	
RECEITAS (EXCETO INTRA-ORÇAMENTARIAS) (I)	152.000.000,00	152.000.000,00	23.165.584,01	0,15	47.658.040,72	0,31	104.341.959,28
RECEITAS CORRENTES	136.747.000,00	136.747.000,00	22.711.538,01	0,17	46.340.135,20	0,34	90.406.864,80
RECEITA TRIBUTÁRIA	12.350.000,00	12.350.000,00	3.394.953,12	0,27	5.630.315,79	0,46	6.719.684,21
Impostos	11.500.000,00	11.500.000,00	2.992.280,74	0,26	4.932.785,34	0,43	6.567.214,66
Taxas	850.000,00	850.000,00	402.464,38	0,47	696.342,65	0,82	153.657,65
Contribuição de Melhoria	0,00	0,00	208,00		1.187,80		(1.187,80)
RECEITA DE CONTRIBUIÇÕES	2.500.000,00	2.500.000,00	623.456,34	0,25	1.206.593,86	0,48	1.293.406,14
Contribuições Sociais	2.500.000,00	2.500.000,00	623.456,34	0,25	1.206.593,86	0,48	1.293.406,14
Contribuição de Intervenção no Domínio Econômico	0,00	0,00	0,00		0,00		0,00
Contribuição de Iluminação Pública	0,00	0,00	0,00		0,00		0,00
RECEITA PATRIMONIAL	822.000,00	822.000,00	194.912,68	0,24	361.206,90	0,44	460.793,10
Recursos Inmobiliários	0,00	0,00	0,00		0,00		0,00
Recursos de Valores Mobiliários	822.000,00	822.000,00	194.912,68	0,24	361.206,90	0,44	460.793,10
Recursos de Concessões e Permissões	0,00	0,00	0,00		0,00		0,00
Compensações Financeiras	0,00	0,00	0,00		0,00		0,00
Recursos Decorrentes do Direito de Exploração de Bens Públicos em Áreas de Domínio Público	0,00	0,00	0,00		0,00		0,00
Recursos da Cessão de Direitos	0,00	0,00	0,00		0,00		0,00
Outras Receitas Patrimoniais	0,00	0,00	0,00		0,00		0,00
RECEITA AGROPECUÁRIA	0,00	0,00	0,00	0,00	0,00	0,00	0,00
Recursos da Produção Vegetal	0,00	0,00	0,00		0,00		0,00
Recursos da Produção Animal e Derivados	0,00	0,00	0,00		0,00		0,00
Outras Receitas Agropecuárias	0,00	0,00	0,00		0,00		0,00
RECEITA INDUSTRIAL	0,00	0,00	0,00	0,00	0,00	0,00	0,00
Recursos da Indústria Extrativa Mineral	0,00	0,00	0,00		0,00		0,00
Recursos da Indústria de Transformação	0,00	0,00	0,00		0,00		0,00
Recursos da Indústria de Construção	0,00	0,00	0,00		0,00		0,00
Outras Receitas Industriais	0,00	0,00	0,00		0,00		0,00
RECEITA DE SERVIÇOS	5.000,00	5.000,00	18.426.252,91	0,15	38.987.485,54	0,32	81.657.514,46
TRANSFERÊNCIAS CORRENTES	120.645.000,00	120.645.000,00	17.926.252,91	0,15	38.281.385,54	0,32	79.863.614,46
Transferências Intergovernamentais	118.145.000,00	118.145.000,00	17.926.252,91	0,15	38.281.385,54	0,32	79.863.614,46
Transferências de Instituições Privadas	0,00	0,00	0,00		0,00		0,00
Transferências do Exterior	0,00	0,00	0,00		0,00		0,00
Transferências de Pessoas	0,00	0,00	0,00		0,00		0,00
Transferências de Convênios	2.500.000,00	2.500.000,00	500.000,00	0,20	706.100,00	0,28	1.793.900,00
Transferências para o Combate à Fome	0,00	0,00	0,00		0,00		0,00
OUTRAS RECEITAS CORRENTES	425.000,00	425.000,00	71.962,96	0,17	154.533,11	0,36	270.466,89
Multas e Juros de Mora	50.000,00	50.000,00	20.710,87	0,41	36.724,28	0,73	13.275,72
Indenizações e Restituições	0,00	0,00	16.716,86		55.946,53		(55.946,53)
Recursos da Dívida Ativa	210.000,00	210.000,00	33.468,37	0,16	60.521,02	0,29	149.478,98
Recursos Decorrentes de Aportes Periódicos para Amortização de Déficit Atuarial do RPPS	0,00	0,00	0,00		0,00		0,00
Recursos Correntes Diversas	165.000,00	165.000,00	1.066,86	0,01	1.341,28	0,01	163.658,72
RECEITAS DE CAPITAL	15.253.000,00	15.253.000,00	454.046,00	0,03	1.317.905,52	0,09	13.935.094,48
OPERAÇÕES DE CRÉDITO	0,00	0,00	0,00	0,00	0,00	0,00	0,00
Operações de Crédito Internas	0,00	0,00	0,00		0,00		0,00
Operações de Crédito Externas	0,00	0,00	0,00		0,00		0,00
ALIENAÇÃO DE BENS	11.000,00	11.000,00	452.000,00	41,09	468.980,00	42,63	(457.980,00)
Alienação de Bens Móveis	10.000,00	10.000,00	1.600,00	0,16	18.500,00	1,86	(8.500,00)
Alienação de Bens Imóveis	1.000,00	1.000,00	450.400,00	450,40	450.400,00	450,40	(449.400,00)
AMORTIZAÇÃO DE EMPRÉSTIMOS	0,00	0,00	0,00	0,00	0,00	0,00	0,00
TRANSFERÊNCIAS DE CAPITAL	11.700.000,00	11.700.000,00	2.046,00	0,00	828.712,69	0,07	10.871.287,31
Transferências Intergovernamentais	0,00	0,00	0,00		0,00		0,00
Transferências de Instituições Privadas	0,00	0,00	0,00		0,00		0,00
Transferências do Exterior	0,00	0,00	0,00		0,00		0,00
Transferências de Pessoas	0,00	0,00	0,00		0,00		0,00
Transferências de Outras Instituições Públicas	0,00	0,00	0,00		0,00		0,00
Transferências de Convênios	11.700.000,00	11.700.000,00	2.046,00	0,00	480.896,65	0,04	11.219.103,35
Transferências para o Combate à Fome	0,00	0,00	0,00		0,00		0,00
OUTRAS RECEITAS DE CAPITAL	3.542.000,00	3.542.000,00	0,00	0,00	20.212,83	0,01	3.521.787,17
Integralização do Capital Social	0,00	0,00	0,00		0,00		0,00
Div. Atv. Prov. da Amortiz. de Emp. e Financ.	3.542.000,00	3.542.000,00	0,00	0,00	20.212,83	0,01	3.521.787,17
Recursos de Capital Diversas	0,00	0,00	0,00		0,00		0,00
RECEITAS (INTRA-ORÇAMENTARIAS) (II)	0,00	0,00	0,00	0,00	0,00	0,00	0,00
SUBTOTAL DAS RECEITAS (III) = (I + II)	152.000.000,00	152.000.000,00	23.165.584,01	0,15	47.658.040,72	0,31	104.341.959,28
OPERAÇÕES DE CRÉDITO / REFINANCIAMENTO	0,00	0,00	0,00	0,00	0,00	0,00	0,00
Operações de Crédito Internas	0,00	0,00	0,00		0,00		0,00
Mobiliária	0,00	0,00	0,00		0,00		0,00
Contratual	0,00	0,00	0,00		0,00		0,00
Operações de Crédito Externas	0,00	0,00	0,00		0,00		0,00
Mobiliária	0,00	0,00	0,00		0,00		0,00
Contratual	0,00	0,00	0,00		0,00		0,00
SUBTOTAL COM REFINANCIAMENTO (V) = (III + IV)	152.000.000,00	152.000.000,00	23.165.584,01	0,15	47.658.040,72	0,31	104.341.959,28
DEFICIT (VI)	0,00	0,00	0,00	0,00	0,00	0,00	0,00
TOTAL (VII) = (V + VI)	152.000.000,00	152.000.000,00	23.165.584,01	0,15	47.658.040,72	0,31	104.341.959,28
SALDOS DE EXERCÍCIOS ANTERIORES (UTILIZADOS PARA CRÉDITOS ADICIONAIS)	-	-	-	-	-	-	-
Superávit Financeiro	-	-	-		-		-
Reabertura de Créditos Adicionais	-	-	-		-		-

DESPESAS	DOTAÇÃO INICIAL (d)	DOTAÇÃO ATUALIZADA (f)	DESPESAS EMPENHADAS			DESPESAS LIQUIDADAS			DESPESAS PAGAS ATÉ O BIMESTRE (i)
			No Bimestre (g)	Até o Bimestre (h)	SALDO (e)	No Bimestre (j)	Até o Bimestre (k)	SALDO (l)	
DESPESAS (EXCETO INTRA-ORÇAMENTARIAS)	152.000.000,00	152.000.000,00	20.316.578,71	109.870.655,28	42.129.344,72	19.747.383,94	34.205.813,87	117.794.186,13	32.008.957,37
DESPESAS CORRENTES	126.577.400,00	129.096.939,18	19.634.376,31	107.838.672,13	21.258.267,05	19.030.892,77	33.325.380,19	95.771.558,99	31.147.500,88
PESSOAL E ENCARGOS SOCIAIS	73.430.500,00	61.951.729,78	3.010.761,25	55.036.364,31	6.915.365,47	12.025.935,50	23.141.637,66	38.810.092,12	22.820.439,57
JUROS E ENCARGOS DA DÍVIDA	51.500,00	31.500,00	0,00	0,00	31.500,00	0,00	0,00	31.500,00	0,00
OUTRAS DESPESAS CORRENTES	53.095.400,00	67.113.709,40	16.623.615,06	52.802.307,82	14.311.401,58	7.004.957,27	10.183.742,53	56.929.966,87	8.327.061,31
DESPESAS DE CAPITAL	24.051.700,00	21.532.160,82	682.202,40	2.031.983,15	19.500.177,67	716.491,17	880.433,68	20.651.727,14	861.456,49
INVESTIMENTOS	23.351.700,00	20.573.660,82	682.202,40	1.251.983,15	19.321.677,67	544.741,28	561.287,28	20.012.373,54	542.310,09
INVERSÕES FINANCEIRAS	186.000,00	154.500,00	0,00	0,00	154.500,00	0,00	0,00	154.500,00	0,00
AMORTIZAÇÃO DA DÍVIDA	514.000,00	804.000,00	0,00	780.000,00	24.000,00	171.749,89	319.146,40	484.853,60	319.146,40
RESERVA DE CONTINGÊNCIA	1.370.900,00	1.370.900,00	0,00	0,00	1.370.900,00	0,00	0,00	1.370.900,00	0,00
RESERVA DO RPPS	0,00	0,00	0,00	0,00	0,00	0,00	0,00	0,00	0,00
DESPESAS (INTRA-ORÇAMENTARIAS) (IX)	0,00	0,00	0,00	0,00	0,00	0,00	0,00	0,00	0,00
SUBTOTAL DAS DESPESAS (X) = (VIII + IX)	152.000.000,00	152.000.000,00	20.316.578,71	109.870.655,28	42.129.344,72	19.747.383,94	34.205.813,87	117.794.186,13	32.008.957,37
AMORTIZAÇÃO DA DIV. / REFINANCIAMENTO	0,00	0,00	0,00	0,00	0,00	0,00	0,00	0,00	0,00
Amortização da Dívida Interna	0,00	0,00	0,00	0,00	0,00	0,00	0,00	0,00	0,00
Dívida Mobiliária	0,00	0,00	0,00	0,00	0,00	0,00	0,00	0,00	0,00
Outras Dívidas	0,00	0,00	0,00	0,00	0,00	0,00	0,00	0,00	0,00
Amortização da Dívida Externa	0,00	0,00	0,00	0,00	0,00	0,00	0,00	0,00	0,00
Dívida Mobiliária	0,00	0,00	0,00	0,00	0,00	0,00	0,00	0,00	0,00
Outras Dívidas	0,00	0,00	0,00	0,00	0,00	0,00	0,00	0,00	0,00
SUBTOTAL C/ REFINANCIAMENTO (XII) = (X + XI)	152.000.000,00	152.000.000,00	20.316.578,71	109.870.655,28	42.129.344,72	19.747.383,94	34.205.813,87	117.794.186,13	32.008.957,37
SUPERAVIT (XIII)	-	-	-	-	-	-	-	-	-
TOTAL (XIV) = (XII + XIII)	152.000.000,00								

MUNICÍPIO DE ITABAIANA
RELATÓRIO RESUMIDO DA EXECUÇÃO ORÇAMENTÁRIA
DEMONSTRATIVO DA EXECUÇÃO DAS DESPESAS POR FUNÇÃO/SUBFUNÇÃO
ORÇAMENTOS FISCAL E DA SEGURIDADE SOCIAL
PERÍODO DE REFERÊNCIA < MARÇO À ABRIL DE 2015 >

RRRO - Anexo 2 (LRF, Art. 52, inciso II, alínea "c")

Em Reais

FUNÇÃO/SUBFUNÇÃO	DOTAÇÃO INICIAL	DOTAÇÃO ATUALIZADA	DESPESAS EMPENHADAS			SALDO (a-b)	DESPESAS LIQUIDADAS			SALDO (a-c)
			No Bimestre	Até o Bimestre	% (b/total b)		No Bimestre	Até o Bimestre	% (c/total c)	
	(a)	(a)	(b)	(b)	(b/total b)	(a-b)	(c)	(c)	(a-c)	
DESPESAS (EXCETO INTRA-ORÇAMENTÁRIAS)	152.000.000,00	152.000.000,00	20.316.578,71	109.870.655,28	1,00	42.129.344,72	19.747.383,94	34.205.813,87	117.794.186,13	
LEGISLATIVA	5.000.000,00	5.000.000,00	-	-	-	5.000.000,00	-	-	5.000.000,00	
Ação Legislativa	5.000.000,00	5.000.000,00	-	-	-	5.000.000,00	-	-	5.000.000,00	
Controle Externo	-	-	-	-	-	-	-	-	-	
Demais Subfunções	-	-	-	-	-	-	-	-	-	
JUDICIÁRIA	500.000,00	500.000,00	79.175,27	326.833,68	0,00	173.166,32	129.175,27	241.833,68	258.166,32	
Ação Judiciária	500.000,00	500.000,00	79.175,27	326.833,68	0,00	173.166,32	129.175,27	241.833,68	258.166,32	
Defesa do Interesse Público no Processo Judiciário	-	-	-	-	-	-	-	-	-	
Demais Subfunções	-	-	-	-	-	-	-	-	-	
ESSENCIAL A JUSTIÇA	-	-	-	-	-	-	-	-	-	
Defesa da Ordem Jurídica	-	-	-	-	-	-	-	-	-	
Representação Judicial e Extrajudicial	-	-	-	-	-	-	-	-	-	
Demais Subfunções	-	-	-	-	-	-	-	-	-	
ADMINISTRAÇÃO	26.544.600,00	29.279.719,47	5.726.082,48	23.956.477,97	0,22	5.323.241,50	4.598.401,67	7.424.766,39	21.854.953,08	
Planejamento e Orçamento	-	-	-	-	-	-	-	-	-	
Administração Geral	26.366.600,00	29.169.719,47	5.726.082,48	23.956.477,97	0,22	5.213.241,50	4.598.401,67	7.424.766,39	21.744.953,08	
Administração Financeira	-	-	-	-	-	-	-	-	-	
Controle Interno	-	-	-	-	-	-	-	-	-	
Normatização e Fiscalização	-	-	-	-	-	-	-	-	-	
Tecnologia da Informação	-	-	-	-	-	-	-	-	-	
Ordenamento Territorial	-	-	-	-	-	-	-	-	-	
Formação de Recursos Humanos	178.000,00	110.000,00	-	-	-	110.000,00	-	-	110.000,00	
Administração de Receitas	-	-	-	-	-	-	-	-	-	
Administração de Concessões	-	-	-	-	-	-	-	-	-	
Comunicação Social	-	-	-	-	-	-	-	-	-	
Demais Subfunções	-	-	-	-	-	-	-	-	-	
DEFESA NACIONAL	-	-	-	-	-	-	-	-	-	
Defesa Aérea	-	-	-	-	-	-	-	-	-	
Defesa Naval	-	-	-	-	-	-	-	-	-	
Defesa Terrestre	-	-	-	-	-	-	-	-	-	
Demais Subfunções	-	-	-	-	-	-	-	-	-	
SEGURANÇA PÚBLICA	-	-	-	-	-	-	-	-	-	
Policimento	-	-	-	-	-	-	-	-	-	
Defesa Civil	-	-	-	-	-	-	-	-	-	
Informação e Inteligência	-	-	-	-	-	-	-	-	-	
Demais Subfunções	-	-	-	-	-	-	-	-	-	
RELAÇÕES EXTERIORES	-	-	-	-	-	-	-	-	-	
Relações Diplomáticas	-	-	-	-	-	-	-	-	-	
Cooperação Internacional	-	-	-	-	-	-	-	-	-	
Demais Subfunções	-	-	-	-	-	-	-	-	-	
ASSISTÊNCIA SOCIAL	7.065.000,00	8.752.295,96	1.811.978,38	4.277.116,60	0,04	4.475.179,36	384.522,65	717.155,94	8.035.140,02	
Assistência ao Idoso	-	-	-	-	-	-	-	-	-	
Assistência ao Portador de Deficiência	-	-	-	-	-	-	-	-	-	
Assistência à Criança e ao Adolescente	603.000,00	599.285,00	610,50	212.528,99	0,00	386.756,01	27.202,34	51.065,20	548.219,80	
Assistência Comunitária	6.462.000,00	8.153.010,96	1.811.367,88	4.064.587,61	0,04	4.088.423,35	357.320,31	666.090,74	7.486.920,22	
Demais Subfunções	-	-	-	-	-	-	-	-	-	
PREVIDÊNCIA SOCIAL	-	-	-	-	-	-	-	-	-	
Previdência Básica	-	-	-	-	-	-	-	-	-	
Previdência do Regime Estatutário	-	-	-	-	-	-	-	-	-	
Previdência Complementar	-	-	-	-	-	-	-	-	-	
Previdência Especial	-	-	-	-	-	-	-	-	-	
Demais Subfunções	-	-	-	-	-	-	-	-	-	
SAÚDE	51.669.000,00	51.669.000,00	1.290.250,16	43.170.462,57	0,39	8.498.537,43	6.430.526,72	10.718.280,01	40.950.719,99	
Atenção Básica	15.774.200,00	14.788.200,00	189.303,21	12.209.544,80	0,11	2.578.655,20	1.905.026,04	3.560.487,19	11.227.712,81	
Assistência Hospitalar e Ambulatorial	26.679.800,00	26.811.800,00	1.057.325,85	24.096.990,13	0,22	2.714.809,87	3.567.592,37	5.162.020,26	21.649.779,74	
Suporte Profilático e Terapêutico	-	-	-	-	-	-	-	-	-	
Vigilância Sanitária	517.000,00	520.000,00	2.565,28	259.052,78	0,00	260.947,22	26.714,71	53.324,67	466.675,33	
Vigilância Epidemiológica	1.051.000,00	1.197.000,00	13.354,70	819.844,04	0,01	377.155,96	105.938,56	209.288,26	987.711,74	
Alimentação e Nutrição	-	-	-	-	-	-	-	-	-	
Demais Subfunções	7.647.000,00	8.352.000,00	27.701,12	5.785.030,82	0,05	2.566.969,18	825.255,04	1.733.159,63	6.618.840,37	
TRABALHO	70.000,00	30.000,00	-	-	-	30.000,00	-	-	30.000,00	
Proteção e Benefícios ao Trabalhador	-	-	-	-	-	-	-	-	-	
Relações de Trabalho	-	-	-	-	-	-	-	-	-	
Empregabilidade	-	-	-	-	-	-	-	-	-	
Fomento ao Trabalho	70.000,00	30.000,00	-	-	-	30.000,00	-	-	30.000,00	
Demais Subfunções	-	-	-	-	-	-	-	-	-	
EDUCAÇÃO	45.600.000,00	36.125.673,87	7.515.640,25	30.668.544,00	0,28	5.457.129,87	7.056.208,40	12.994.948,99	23.130.724,88	
Ensino Fundamental	38.876.605,50	25.944.146,86	6.491.155,76	22.655.644,35	0,21	3.288.502,51	5.601.712,18	10.410.958,72	15.533.208,14	
Ensino Médio	3.390.500,00	4.032.498,76	756.809,32	3.480.988,34	0,03	551.510,42	350.602,87	585.562,03	3.446.936,73	
Ensino Profissional	-	-	-	-	-	-	-	-	-	
Ensino Superior	-	-	-	-	-	-	-	-	-	
Educação Infantil	3.222.894,50	5.938.637,25	249.647,17	4.323.114,21	0,04	1.615.523,04	1.093.993,25	1.988.006,94	3.950.630,31	
Educação de Jovens e Adultos	110.000,00	210.391,00	18.028,00	208.797,10	0,00	1.593,90	9.840,10	10.441,30	199.949,70	
Educação Especial	-	-	-	-	-	-	-	-	-	
Demais Subfunções	1.970.500,00	1.372.800,00	1.165.015,50	1.175.791,80	0,01	197.008,20	-	10.776,30	1.362.023,70	
CULTURA	1.970.500,00	1.372.800,00	1.165.015,50	1.175.791,80	0,01	197.008,20	-	10.776,30	1.362.023,70	
Patrimônio Histórico, Artístico e Arqueológico	-	-	-	-	-	-	-	-	-	
Difusão Cultural	1.970.500,00	1.372.800,00	1.165.015,50	1.175.791,80	0,01	197.008,20	-	10.776,30	1.362.023,70	
Demais Subfunções	-	-	-	-	-	-	-	-	-	
DIREITOS DA CIDADANIA	-	-	-	-	-	-	-	-	-	
Custódia e Reintegração Social	-	-	-	-	-	-	-	-	-	
Direitos Individuais, Coletivos e Difusos	-	-	-	-	-	-	-	-	-	
Assistência aos Povos Indígenas	-	-	-	-	-	-	-	-	-	
Demais Subfunções	-	-	-	-	-	-	-	-	-	
URBANISMO	3.010.000,00	6.883.300,00	2.647.719,23	4.517.707,33	0,04	2.365.592,67	950.547,00	1.409.078,10	5.474.221,90	
Infra-Estrutura Urbana	1.870.000,00	2.331.900,00	60.808,83	60.808,83	0,00	2.271.091,17	3.853,17	3.853,17	2.328.046,83	
Serviços Urbanos	1.140.000,00	4.551.400,00	2.586.910,40	4.456.898,50	0,04	94.501,50	946.693,83	1.405.224,93	3.146.175,07	
Transportes Coletivos Urbanos	-	-	-	-	-	-	-	-	-	
Demais Subfunções	-	-	-	-	-	-	-	-	-	
HABITAÇÃO	2.611.000,00	2.195.017,80	-	-	-	2.195.017,80	-	-	2.195.017,80	
Habituação Rural	2.001.000,00	2.001.000,00	-	-	-	2.001.000,00	-	-	2.001.000,00	
Habituação Urbana	610.000,00	194.017,80	-	-	-	194.017,80	-	-	194.017,80	
Demais Subfunções	-	-	-	-	-	-	-	-	-	
SANEAMENTO	396.000,00	236.000,00	-	-	-	236.000,00	-	-	236.000,00	
Saneamento Básico Rural	-	-	-	-	-	-	-	-	-	
Saneamento Básico Urbano	396.000,00	236.000,00	-	-	-	236.000,00	-	-	236.000,00	
Demais Subfunções	-	-	-	-	-	-	-	-	-	
GESTÃO AMBIENTAL	480.000,00	339.160,00	-	94.498,44	0,00	244.661,56	4.588,18	8.948,12	330.211,88	
Preservação e Conservação Ambiental	480.000,00	339.160,00	-	94.498,44	0,00	244.661,56	4.588,18	8.948,12	330.211,88	
Controle Ambiental	-	-	-	-	-	-	-	-	-	
Recuperação de Áreas Degradadas	-	-	-	-	-	-	-	-	-	
Recursos Hídricos	-	-	-	-	-	-	-	-	-	
Meteorologia	-	-	-	-	-	-	-	-	-	
Demais Subfunções	-	-	-	-	-	-	-	-	-	

[Handwritten signature]

[Handwritten signature]

RELATÓRIO RESUMIDO DA EXECUÇÃO ORÇAMENTÁRIA
 DEMONSTRATIVO DAS RECEITAS E DESPESAS PREVIDENCIÁRIAS DO REGIME PRÓPRIO DE PREVIDÊNCIA DOS SERVIDORES
 ORÇAMENTO DA SEGURIDADE SOCIAL
 PERÍODO DE REFERÊNCIA < MARÇO À ABRIL DE 2015 >

RREO - Anexo 4 (LRF, Art. 53, inciso II)

Em Reais

RECEITAS	PREVISÃO INICIAL	PREVISÃO ATUALIZADA	RECEITAS REALIZADAS	
			Até o Bimestre/ <Exercício>	Até o Bimestre/ <Exercício Anterior>
RECEITAS PREVIDENCIÁRIAS - RPPS (EXCETO INTRA-ORÇAMENTÁRIAS) (I)				
RECEITAS CORRENTES				
Receita de Contribuições dos Segurados				
Pessoal Civil				
Ativo				
Inativo				
Pensionista				
Pessoal Militar				
Ativo				
Inativo				
Militar				
Outras Receitas de Contribuições				
Receita Patrimonial				
Receitas Imobiliárias				
Receitas de Valores Mobiliários				
Outras Receitas Patrimoniais				
Receita de Serviços				
Outras Receitas Correntes				
Compensação Previdenciária do RGPS para o RPPS				
Demais Receitas Correntes				
RECEITAS DE CAPITAL				
Alienação de Bens, Direitos e Ativos				
Amortização de Empréstimos				
Outras Receitas de Capital				
RECEITAS PREVIDENCIÁRIAS - RPPS (INTRA-ORÇAMENTÁRIAS) (II)				
TOTAL DAS RECEITAS PREVIDENCIÁRIAS RPPS - (III) = (I + II)				

SEM MOVIMENTO

DESPESAS	DOTAÇÃO INICIAL	DOTAÇÃO ATUALIZADA	DESPESAS EMPENHADAS				INSCRITAS EM RESTOS A PAGAR NÃO PROCESSADOS	
			Até o Bimestre/ <Exercício>	Até o Bimestre/ <Exercício Anterior>	Até o Bimestre/ <Exercício Anterior>	Até o Bimestre/ <Exercício Anterior>	Em <Exercício>	Em <Exercício Anterior>
DESPESAS PREVIDENCIÁRIAS - RPPS (EXCETO INTRA-ORÇAMENTÁRIAS) (IV)								
ADMINISTRAÇÃO								
Despesas Correntes								
Despesas de Capital								
PREVIDÊNCIA								
Pessoal Civil								
Aposentadorias								
Pensões								
Outros Benefícios Previdenciários								
Pessoal Militar								
Reformas								
Pensões								
Outros Benefícios Previdenciários								
Outras Despesas Previdenciárias								
Compensação Previdenciária do RPPS para o RGPS								
Demais Despesas Previdenciárias								
DESPESAS PREVIDENCIÁRIAS - RPPS (INTRA-ORÇAMENTÁRIAS) (V)								
TOTAL DAS DESPESAS PREVIDENCIÁRIAS RPPS (VI) = (IV + V)								
RESULTADO PREVIDENCIÁRIO (VII) = (III - VI)								

SEM MOVIMENTO

APORTES DE RECURSOS PARA O REGIME PRÓPRIO DE PREVIDÊNCIA DO SERVIDOR	APORTES REALIZADOS
TOTAL DOS APORTES PARA O RPPS	
Plano Financeiro	
Recursos para Cobertura de Insuficiências Financeiras	
Recursos para Formação de Reserva	
Outros Aportes para o RPPS	
Plano Previdenciário	
Recursos para Cobertura de Déficit Financeiro	
Recursos para Cobertura de Déficit Atuarial	
Outros Aportes para o RPPS	

RESERVA ORÇAMENTÁRIA DO RPPS	PREVISÃO ORÇAMENTÁRIA
VALOR	

BENS E DIREITOS DO RGPS	PERÍODO DE REFERÊNCIA	
	<Exercício>	<Exercício Anterior>
CAIXA		
BANCOS CONTA MOVIMENTO		
INVESTIMENTOS		
OUTROS BENS E DIREITOS		

RECEITAS INTRA-ORÇAMENTÁRIAS - RPPS	PREVISÃO INICIAL	PREVISÃO ATUALIZADA	RECEITAS REALIZADAS	
			Até o Bimestre/ <Exercício>	Até o Bimestre/ <Exercício Anterior>
RECEITAS CORRENTES (VIII)				
Receita de Contribuições				
Patronal				
Pessoal Civil				
Ativo				
Inativo				
Pensionista				
Pessoal Militar				
Ativo				
Inativo				
Militar				
Para Cobertura de Déficit Atuarial				
Em Regime de Débitos e Parcelamentos				
Receita Patrimonial				
Receita de Serviços				
Outras Receitas Correntes				
RECEITAS DE CAPITAL (IX)				
Alienação de Bens				
Amortização de Empréstimos				
Outras Receitas de Capital				
DEDUÇÕES DA RECEITA (X)				
TOTAL DAS RECEITAS PREVIDENCIÁRIAS INTRA-ORÇAMENTÁRIAS (XI) = (VIII + IX - X)				

SEM MOVIMENTO

DESPESAS INTRA-ORÇAMENTÁRIAS - RPPS	DOTAÇÃO INICIAL	DOTAÇÃO ATUALIZADA	DESPESAS EMPENHADAS		DESPESAS LIQUIDADAS		INSCRITAS EM RESTOS A PAGAR NÃO	
			Até o Bimestre/ <Exercício>	Até o Bimestre/ <Exercício Anterior>	Até o Bimestre/ <Exercício Anterior>	Até o Bimestre/ <Exercício Anterior>	Em <Exercício>	Em <Exercício Anterior>
ADMINISTRAÇÃO (XII)								
Despesas Correntes								
Despesas de Capital								
TOTAL DAS DESPESAS PREVIDENCIÁRIAS INTRA-ORÇAMENTÁRIAS (XIII) = (XII)								

FONTE: Sistema «Sisreos». Unidade Responsável: «Unidade Responsável». Emissão: «dd/mm/aaaa». às «hh:nn:ss». Assinado Digitalmente no dia «dd/mm/aaaa». às «hh:nn:ss».

VALMIR DOS SANTOS COSTA
 PREFEITO MUNICIPAL.

JOSILITA BATALHA GOIS
 SECRETARIA MUNICIPAL DE CONTROLE INTERNO

MUNICÍPIO DE ITABAIANA
RELATÓRIO RESUMIDO DA EXECUÇÃO ORÇAMENTÁRIA
DEMONSTRATIVO DO RESULTADO NOMINAL
ORÇAMENTOS FISCAL E DA SEGURIDADE SOCIAL
PERÍODO DE REFERÊNCIA < MARÇO Á ABRIL DE 2015 >

RREO - ANEXO 5 (LRF, art 53, inciso III)

R\$ 1.00


<u>DÍVIDA FISCAL LÍQUIDA</u>	SALDO		
	Em 31/Dez/<Exercício Anterior> (a)	Em <Bimestre Anterior> (b)	Em <Bimestre> (c)
DÍVIDA CONSOLIDADA (I)	13.727.257,83	16.352.347,32	16.180.597,43
DEDUÇÕES (II)	14.945.194,48	15.091.691,62	15.093.117,53
Disponibilidade de Caixa bruta	14.228.063,11	14.378.367,07	14.307.657,59
Demais Haveres Financeiros	717.131,37	713.324,55	785.459,94
(-) Restos a Pagar Processados (Exceto precatórios)	-	-	-
DÍVIDA CONSOLIDADA LÍQUIDA (III) = (I - II)	1.217.936,65	1.260.655,70	1.087.479,90
RECEITA DE PRIVATIZAÇÕES (IV)	-	-	-
PASSIVOS RECONHECIDOS (V)	-	-	-
DÍVIDA FISCAL LÍQUIDA (VI) = (III + IV - V)	1.217.936,65	1.260.655,70	1.087.479,90


<u>RESULTADO NOMINAL</u>	PERÍODO DE REFERÊNCIA	
	No Bimestre (c-b)	Até o Bimestre (c-a)
VALOR	173.175,80	2.305.416,55

<u>DISCRIMINAÇÃO DA META FISCAL</u>	VALOR CORRENTE
META DE RESULTADO NOMINAL FIXADA NO ANEXO DE METAS FISCAIS DA LDO P/ O EXERCÍCIO DE REFERÊNCIA	-

<u>DÍVIDA FISCAL LÍQUIDA PREVIDENCIÁRIA</u>	SALDO		
	Em 31/Dez/<Exercício Anterior> (a)	Em <Bimestre Anterior> (b)	Em <Bimestre> (c)
DÍVIDA CONSOLIDADA PREVIDENCIÁRIA (VII)	-	-	-
Passivo Atuarial	-	-	-
Demais Dívidas	-	-	-
DEDUÇÕES (VIII)	-	-	-
Disponibilidade de Caixa Bruta	-	-	-
Investimentos	-	-	-
Demais Haveres Financeiros	-	-	-
(-) Restos a Pagar Processados	-	-	-
DÍVIDA CONSOLIDADA LÍQUIDA PREVIDENCIÁRIA (IX) = (VII - VIII)	-	-	-
PASSIVOS RECONHECIDOS (X)	-	-	-
DÍVIDA FISCAL LÍQUIDA PREVIDENCIÁRIA (XI) = (IX - X)	-	-	-

FONTE: Sistema <Nome>, Unidade Responsável <Nome>, Data da emissão <dd/mmm/aaaa> e hora de emissão <hhh e mmm>


VALMIR DOS SANTOS COSTA
PREFEITO MUNICIPAL


JOSELITA BATALHA GOIS
SECRETÁRIA MUNICIPAL DE CONTROLE INTERNO


WENDELL DA SILVA AMORIM MELO
CONTADOR CRC/SE Nº 6.186

MUNICÍPIO DE ITABAIANA
RELATÓRIO RESUMIDO DA EXECUÇÃO ORÇAMENTÁRIA
DEMONSTRATIVO DO RESULTADO PRIMÁRIO - ESTADOS, DISTRITO FEDERAL E MUNICÍPIOS
ORÇAMENTOS FISCAL E DA SEGURIDADE SOCIAL
PERÍODO DE REFERÊNCIA < MARÇO À ABRIL DE 2015 >


R\$ 1,00


RREO - ANEXO 6 (LRF, art 53, inciso III)

RECEITAS PRIMÁRIAS	PREVISÃO ATUALIZADA	RECEITAS REALIZADAS		
		No Bimestre	Até o Bimestre/	Até o Bimestre/ Exercício Anterior
RECEITAS PRIMARIAS CORRENTES (I)	136.747.000,00	22.711.538,01	46.340.135,20	-
Receitas Tributárias	12.350.000,00	3.394.953,12	5.630.315,79	-
Receitas de Contribuições	2.500.000,00	623.456,34	1.206.593,86	-
Receitas Previdenciárias				
Outras Receitas de Contribuições	2.500.000,00	623.456,34	1.206.593,86	
Receita Patrimonial Líquida	822.000,00	194.912,68	361.206,90	-
Receita Patrimonial	822.000,00	194.912,68	361.206,90	
(-) Aplicações Financeiras				
Transferências Correntes	120.645.000,00	18.426.252,91	38.987.485,54	-
Convênios	2.500.000,00	500.000,00	706.100,00	
Outras Transferências Correntes	118.145.000,00	17.926.252,91	38.281.385,54	
Demais Receitas Correntes	430.000,00	71.962,96	154.533,11	-
Dívida Ativa	210.000,00	33.468,37	60.521,02	
Diversas Receitas Correntes	220.000,00	38.494,59	94.012,09	
RECEITAS DE CAPITAL (II)	15.253.000,00	454.046,00	1.317.905,52	-
Operações de Crédito (III)	-	-	-	
Amortização de Empréstimos (IV)	-	-	-	
Alienação de Bens (V)	11.000,00	452.000,00	468.980,00	-
Transferências de Capital	11.700.000,00	2.046,00	828.712,69	-
Convênios	11.700.000,00	2.046,00	480.896,65	
Outras Transferências de Capital		0,00	347.816,04	
Outras Receitas de Capital	3.542.000,00	-	20.212,83	
RECEITAS PRIMÁRIAS DE CAPITAL (VI) = (II - III - IV - V)				
RECEITA PRIMARIA TOTAL (VII) = (I + VI)	136.747.000,00	22.711.538,01	46.340.135,20	-

DESPESAS PRIMÁRIAS	DOTAÇÃO ATUALIZADA	DESPESAS LIQUIDADAS		
		No Bimestre	Até o Bimestre/ <Exercício>	Até o Bimestre/ <Exercício Anterior>
DESPESAS CORRENTES (VIII)	129.096.939,18	19.030.892,77	33.325.380,19	13.040.781,85
Pessoal e Encargos Sociais	61.951.729,78	12.025.935,50	23.141.637,66	10.825.646,27
Juros e Encargos da Dívida (IX)	31.500,00	-	-	-
Outras Despesas Correntes	67.113.709,40	7.004.957,27	10.183.742,53	2.215.135,58
DESPESAS PRIMARIAS CORRENTES (X) = (VIII - IX)	129.065.439,18	19.030.892,77	33.325.380,19	13.040.781,85
DESPESAS DE CAPITAL (XI)	21.532.160,82	716.491,17	880.433,68	150.896,51
Investimentos	20.573.660,82	544.741,28	561.287,28	150.896,51
Inversões Financeiras	154.500,00	-	-	-
Concessão de Empréstimos (XII)				
Aquisição de Título de Capital já Integralizado (XIII)	154.500,00	-	-	-
Demais Inversões Financeiras	804.000,00	171.749,89	319.146,40	
Amortização da Dívida (XIV)	20.728.160,82	544.741,28	561.287,28	150.896,51
DESPESAS PRIMARIAS DE CAPITAL (XV) = (XI - XII - XIII - XIV)				
RESERVA DE CONTINGENCIA (XVI)	1.370.900,00	-	-	-
RESERVA DO RPPS (XVII)				
DESPESA PRIMARIA TOTAL (XVIII) = (X + XV + XVI + XVII)	151.164.500,00	19.575.634,05	33.886.667,47	13.191.678,36
RESULTADO PRIMARIO (XIX) = (VII - XVIII)	- 14.417.500,00	3.135.903,96	12.453.467,73	- 13.191.678,36

FONTE: Sistema <Nome>, Unidade Responsável <Nome>, Data da emissão <dd/mmm/aaaa> e hora de emissão <hhh e mmm>


VALMIR DOS SANTOS COSTA
PREFEITO MUNICIPAL


JOSELITA BATALHA GOIS
SECRETÁRIA MUNICIPAL DE CONTROLE INTERNO



WENDELL DA SILVA AMORIM MELO
CONTADOR CRC/SE Nº 6.186

MUNICÍPIO DE ITABAIANA
RELATÓRIO RESUMIDO DA EXECUÇÃO ORÇAMENTÁRIA
DEMONSTRATIVO DOS RESTOS A PAGAR POR PODER E ÓRGÃO
ORÇAMENTOS FISCAL E DA SEGURIDADE SOCIAL
PERÍODO DE REFERÊNCIA < MARÇO Á ABRIL DE 2015 >

PRETO - ANEXO 7 (LRF, art. 53, inciso V)

PODER/ÓRGÃO	RESTOS A PAGAR PROCESSADOS E NÃO PROCESSADOS LIQUIDADOS EM EXERCÍCIOS ANTERIORES				RESTOS A PAGAR NÃO PROCESSADOS					Em Reais		
	Inscritos		Saldo a pagar (a)	Cancelados	Pagos	Liquidados	Pagos	Cancelados	Saldo (b)			
	Em Exercícios Anteriores	Em 31 de dezembro de <Exercício Anterior>									Em Exercícios Anteriores	Em 31 de dezembro de <Exercício Anterior>
RESTOS A PAGAR (EXCETO INTRA-ORÇAMENTÁRIOS) (I)	14.826.391,49	8.386.607,79	7.608.210,58	3.000,00	7.115.700,99	9.657.414,36	16.218.727,00	-	6.628.643,25	307.917,90	18.939.580,21	26.055.281,20
ODER EXECUTIVO	14.826.391,49	8.386.607,79	7.608.210,58	3.000,00	7.115.700,99	9.657.414,36	16.218.727,00	-	6.628.643,25	307.917,90	18.939.580,21	26.055.281,20
ODER LEGISLATIVO												
RESTOS A PAGAR (INTRA-ORÇAMENTÁRIOS) (II)												
TOTAL (III) = (I + II)	14.826.391,49	8.386.607,79	7.608.210,58	3.000,00	7.115.700,99	9.657.414,36	16.218.727,00	-	6.628.643,25	307.917,90	18.939.580,21	26.055.281,20


ONTE: Sistema <Sistema>, Unidade Responsável: <Unidade Responsável>. Emissão: <dd/mm/aaaa>, às <hh:mm:ss>. Assinado Digitalmente no dia <dd/mm/aaaa>, às <hh:mm:ss>.



VALMIR DOS SANTOS COSTA
PREFEITO MUNICIPAL



JOSÉLITA BATALHA GOIS
SECRETÁRIA MUNICIPAL DE CONTROLE INTERNO



WENDELL DA SILVA AMORIM MELO
CONTADOR CRC/SE Nº 6.186

MUNICÍPIO DE ITABAIANA
RELATÓRIO RESUMIDO DA EXECUÇÃO ORÇAMENTÁRIA
DEMONSTRATIVO DAS RECEITAS E DESPESAS COM MANUTENÇÃO E DESENVOLVIMENTO DO ENSINO - MDE
ORÇAMENTOS FISCAL E DA SEGURIDADE SOCIAL
PERÍODO DE REFERÊNCIA < MARÇO Á ABRIL DE 2015 >

RREO - ANEXO 8 (LDB, art. 72)

RS 1.00

RECEITAS DO ENSINO

RECEITA RESULTANTE DE IMPOSTOS (caput do art. 212 da Constituição)	PREVISÃO INICIAL	PREVISÃO ATUALIZADA (a)	RECEITAS REALIZADAS		
			No Bimestre	Até o Bimestre (b)	% (c) = (b/a)x100
1- RECEITA DE IMPOSTOS	11.705.000,00	11.705.000,00	3.025.137,83	4.992.412,08	42,65%
1.1- Receita Resultante do Imposto sobre a Propriedade Predial e Territorial Urbana – IPTU	5.200.000,00	5.200.000,00	1.646.053,70	2.057.196,01	39,56%
1.1.1- IPTU	5.000.000,00	5.000.000,00	1.613.196,61	2.001.530,35	40,03%
1.1.2- Multas, Juros de Mora e Outros Encargos do IPTU	-	-	-	-	0,00%
1.1.3- Dívida Ativa do IPTU	200.000,00	200.000,00	32.857,09	55.665,66	27,83%
1.1.4- Multas, Juros de Mora, Atualização Monetária e Outros Encargos da Dívida Ativa do IPTU	-	-	-	-	0,00%
1.2- Receita Resultante do Imposto sobre Transmissão Inter Vivos – ITBI	1.100.000,00	1.100.000,00	123.673,07	298.298,30	27,12%
1.2.1- ITBI	1.100.000,00	1.100.000,00	123.673,07	298.298,30	27,12%
1.2.2- Multas, Juros de Mora e Outros Encargos do ITBI	-	-	-	-	0,00%
1.2.3- Dívida Ativa do ITBI	-	-	-	-	0,00%
1.2.4- Multas, Juros de Mora, Atualização Monetária e Outros Encargos da Dívida Ativa do ITBI	-	-	-	-	0,00%
1.3- Receita Resultante do Imposto sobre Serviços de Qualquer Natureza – ISS	3.205.000,00	3.205.000,00	899.042,00	1.848.225,44	57,67%
1.3.1- ISS	3.200.000,00	3.200.000,00	899.042,00	1.844.264,36	57,63%
1.3.2- Multas, Juros de Mora e Outros Encargos do ISS	-	-	-	-	0,00%
1.3.3- Dívida Ativa do ISS	5.000,00	5.000,00	-	3.961,08	79,22%
1.3.4- Multas, Juros de Mora, Atualização Monetária e Outros Encargos da Dívida Ativa do ISS	-	-	-	-	0,00%
1.4- Receita Resultante do Imposto de Renda Retido na Fonte – IRRF	2.200.000,00	2.200.000,00	356.369,06	788.692,33	35,85%
1.4.1- IRRF	2.200.000,00	2.200.000,00	356.369,06	788.692,33	35,85%
1.4.2- Multas, Juros de Mora e Outros Encargos do IRRF	-	-	-	-	0,00%
1.4.3- Dívida Ativa do IRRF	-	-	-	-	0,00%
1.4.4- Multas, Juros de Mora, Atualização Monetária e Outros Encargos da Dívida Ativa do IRRF	-	-	-	-	0,00%
2- RECEITA DE TRANSFERÊNCIAS CONSTITUCIONAIS E LEGAIS	53.045.000,00	53.045.000,00	9.161.898,75	19.233.344,10	36,26%
2.1- Cota-Parte FPM	35.000.000,00	35.000.000,00	5.263.424,36	12.143.574,51	34,70%
2.2- Cota-Parte ICMS	15.000.000,00	15.000.000,00	2.973.716,18	5.662.176,45	37,75%
2.3- ICMS-Desoneração – L.C. nº87/1996	30.000,00	30.000,00	10.792,42	10.792,42	35,97%
2.4- Cota-Parte IPI-Exportação	10.000,00	10.000,00	-	1.884,84	18,85%
2.5- Cota-Parte ITR	5.000,00	5.000,00	914,22	2.364,94	47,30%
2.6- Cota-Parte IPVA	3.000.000,00	3.000.000,00	913.051,57	1.412.550,94	47,09%
3- TOTAL DA RECEITA DE IMPOSTOS (1 + 2)	64.750.000,00	64.750.000,00	12.187.036,58	24.225.756,18	37,41%
RECEITAS ADICIONAIS PARA FINANCIAMENTO DO ENSINO	PREVISÃO INICIAL	PREVISÃO ATUALIZADA (a)	RECEITAS REALIZADAS		
			No Bimestre	Até o Bimestre (b)	% (c) = (b/a)x100
4- RECEITA DA APLICAÇÃO FINANCEIRA DE OUTROS RECURSOS DE IMPOSTOS VINCULADOS AO ENSINO	1.000,00	1.000,00	364,15	538,24	100,00%
5- RECEITA DE TRANSFERÊNCIAS DO FNDE	5.701.000,00	5.701.000,00	620.673,66	1.339.363,74	23,49%
5.1- Transferências do Salário-Educação	1.400.000,00	1.400.000,00	205.357,57	584.444,05	41,75%
5.2- Outras Transferências do FNDE	4.301.000,00	4.301.000,00	415.316,09	754.919,69	17,55%
5.3- Aplicação Financeira dos Recursos do FNDE	-	-	-	-	0,00%
6- RECEITA DE TRANSFERÊNCIAS DE CONVÊNIOS	2.500.000,00	2.500.000,00	500.000,00	706.100,00	28,24%
6.1- Transferências de Convênios	2.500.000,00	2.500.000,00	500.000,00	706.100,00	28,24%
6.2- Aplicação Financeira dos Recursos de Convênios	-	-	-	-	0,00%
7- RECEITA DE OPERAÇÕES DE CRÉDITO					0,00%
8- OUTRAS RECEITAS PARA FINANCIAMENTO DO ENSINO					0,00%

FUNDEB

RECEITAS DO FUNDEB	PREVISÃO INICIAL	PREVISÃO ATUALIZADA (a)	RECEITAS REALIZADAS		
			No Bimestre	Até o Bimestre (b)	% (c) = (b/a)x100
11- RECEITAS DESTINADAS AO FUNDEB	10.609.000,00	10.609.000,00	1.832.379,75	3.846.668,82	36,26%
11.1- Cota-Parte FPM Destinada ao FUNDEB – (20% de 2.1.1)	7.000.000,00	7.000.000,00	1.052.684,87	2.428.714,90	34,70%
11.2- Cota-Parte ICMS Destinada ao FUNDEB – (20% de 2.2)	3.000.000,00	3.000.000,00	594.743,24	1.132.435,29	37,75%
11.3- ICMS-Desoneração Destinada ao FUNDEB – (20% de 2.3)	6.000,00	6.000,00	2.158,48	2.158,48	35,97%
11.4- Cota-Parte IPI-Exportação Destinada ao FUNDEB – (20% de 2.4)	2.000,00	2.000,00	-	376,97	18,85%
11.5- Cota-Parte ITR ou ITR Arrecadado Destinados ao FUNDEB – (20% de ((1.5 – 1.5.5) + 2.5))	1.000,00	1.000,00	182,84	472,99	47,30%
11.6- Cota-Parte IPVA Destinada ao FUNDEB – (20% de 2.6)	600.000,00	600.000,00	182.610,31	282.510,19	47,09%
12- RECEITAS RECEBIDAS DO FUNDEB	30.050.000,00	30.050.000,00	4.685.491,64	10.354.528,57	34,46%
12.1- Transferências de Recursos do FUNDEB	30.000.000,00	30.000.000,00	4.673.095,48	10.333.381,17	34,44%
12.2- Complementação da União ao FUNDEB	-	-	-	-	0,00%
12.3- Receita de Aplicação Financeira dos Recursos do FUNDEB	50.000,00	50.000,00	12.396,16	21.147,40	42,29%
13- RESULTADO LÍQUIDO DAS TRANSFERÊNCIAS DO FUNDEB (12.1 – 11)	19.391.000,00	19.391.000,00	2.840.715,73	6.486.712,35	33,45%

[SE RESULTADO LÍQUIDO DA TRANSFERÊNCIA (13) > 0] = ACRÉSCIMO RESULTANTE DAS TRANSFERÊNCIAS DO FUNDEB

[SE RESULTADO LÍQUIDO DA TRANSFERÊNCIA (13) < 0] = DECRÉSCIMO RESULTANTE DAS TRANSFERÊNCIAS DO FUNDEB

DESPESAS DO FUNDEB	DOTAÇÃO INICIAL	DOTAÇÃO ATUALIZADA (d)	DESPESAS LIQUIDADAS		
			No Bimestre	Até o Bimestre (e)	% (f) = (e/d)x100
13- PAGAMENTO DOS PROFISSIONAIS DO MAGISTÉRIO	21.023.000,00	13.969.273,00	4.532.327,02	8.638.595,87	61,84%
13.1- Com Educação Infantil	39.000,00	2.289.000,00	711.104,09	1.315.225,79	57,46%
13.2- Com Ensino Fundamental	20.984.000,00	11.680.273,00	3.821.222,93	7.323.370,08	62,70%
14- OUTRAS DESPESAS	9.027.000,00	5.722.327,75	779.169,23	1.469.979,44	25,69%
14.1- Com Educação Infantil	998.894,50	898.894,50	-	-	0,00%
14.2- Com Ensino Fundamental	8.028.105,50	4.823.433,25	779.169,23	1.469.979,44	30,48%
15- TOTAL DAS DESPESAS DO FUNDEB (13 + 14)	30.050.000,00	19.691.600,75	5.311.496,25	10.108.575,31	51,33%
DEDUÇÕES PARA FINS DE LIMITE DO FUNDEB PARA PAGAMENTO DOS PROFISSIONAIS DO MAGISTÉRIO					VALOR
16- RESTOS A PAGAR INSCRITOS NO EXERCÍCIO SEM DISPONIBILIDADE FINANCEIRA DE RECURSOS DO FUNDEB					-
17- DESPESAS CUSTEADAS COM O SUPERÁVIT FINANCEIRO, DO EXERCÍCIO ANTERIOR, DO FUNDEB					-
18- TOTAL DAS DEDUÇÕES CONSIDERADAS PARA FINS DE LIMITE DO FUNDEB (16 + 17)					-
19- MÍNIMO DE 60% DO FUNDEB NA REMUNERAÇÃO DO MAGISTÉRIO COM EDUCAÇÃO INFANTIL E ENSINO FUNDAMENTAL ¹ ((13 – 18) / (11) x 100) %					83,43%
CONTROLE DA UTILIZAÇÃO DE RECURSOS NO EXERCÍCIO SUBSEQUENTE					VALOR
20 – RECURSOS RECEBIDOS DO FUNDEB EM <EXERCÍCIO ANTERIOR> QUE NÃO FORAM UTILIZADOS					-
21 – DESPESAS CUSTEADAS COM O SALDO DO ITEM 20 ATÉ O 1º TRIMESTRE DE <EXERCÍCIO > ²					-

MANUTENÇÃO E DESENVOLVIMENTO DO ENSINO – DESPESAS CUSTEADAS COM A RECEITA RESULTANTE DE IMPOSTOS E RECURSOS DO FUNDEB					
RECEITAS COM AÇÕES TÍPICAS DE MDE	PREVISÃO INICIAL	PREVISÃO ATUALIZADA (a)	RECEITAS REALIZADAS		
			No Bimestre	Até o Bimestre (b)	% (c) = (b/a)x100
22- IMPOSTOS E TRANSFERÊNCIAS DESTINADAS À MDE (25% de 3) ³	16.187.500,00	16.187.500,00	3.046.759,15	6.056.439,05	37,41%
DESPESAS COM AÇÕES TÍPICAS DE MDE	DOTAÇÃO INICIAL	DOTAÇÃO ATUALIZADA (d)	DESPESAS LIQUIDADAS		
			No Bimestre	Até o Bimestre (e)	% (f) = (e/d)x100
23- EDUCAÇÃO INFANTIL	39.000,00	2.289.000,00	711.104,09	1.315.225,79	57,46%
23.1- Despesas Custeadas com Recursos do FUNDEB	39.000,00	2.289.000,00	711.104,09	1.315.225,79	57,46%
23.2- Despesas Custeadas com Outros Recursos de Impostos					0,00%
24- ENSINO FUNDAMENTAL	26.553.500,00	17.627.227,11	4.807.356,05	9.024.019,75	51,19%
24.1- Despesas Custeadas com Recursos do FUNDEB	20.984.000,00	11.680.273,00	3.821.222,93	7.323.370,08	62,70%
24.2- Despesas Custeadas com Outros Recursos de Impostos	5.569.500,00	5.946.954,11	986.133,12	1.700.649,67	28,60%
25- ENSINO MÉDIO					0,00%
26- ENSINO SUPERIOR					0,00%
27- ENSINO PROFISSIONAL NÃO INTEGRADO AO ENSINO REGULAR					0,00%
28- OUTRAS					0,00%
29- TOTAL DAS DESPESAS COM AÇÕES TÍPICAS DE MDE (23 + 24 + 25 + 26 + 27 + 28)	26.592.500,00	19.916.227,11	5.518.460,14	10.339.245,54	51,91%
DEDUÇÕES CONSIDERADAS PARA FINS DE LIMITE CONSTITUCIONAL			VALOR		
30- RESULTADO LÍQUIDO DAS TRANSFERÊNCIAS DO FUNDEB = (12)			10.354.528,57		
31- DESPESAS CUSTEADAS COM A COMPLEMENTAÇÃO DO FUNDEB NO EXERCÍCIO			-		
32- RECEITA DE APLICAÇÃO FINANCEIRA DOS RECURSOS DO FUNDEB ATÉ O BIMESTRE = (50 h)			-		
33- DESPESAS CUSTEADAS COM O SUPERÁVIT FINANCEIRO, DO EXERCÍCIO ANTERIOR, DO FUNDEB			-		
34- DESPESAS CUSTEADAS COM O SUPERÁVIT FINANCEIRO, DO EXERCÍCIO ANTERIOR, DE OUTROS RECURSOS DE IMPOSTOS			-		
35- RESTOS A PAGAR INSCRITOS NO EXERCÍCIO SEM DISPONIBILIDADE FINANCEIRA DE RECURSOS DE IMPOSTOS VINCULADOS AO ENSINO ⁴			-		
36- CANCELAMENTO, NO EXERCÍCIO, DE RESTOS A PAGAR INSCRITOS COM DISPONIBILIDADE FINANCEIRA DE RECURSOS DE IMPOSTOS			-		
37- TOTAL DAS DEDUÇÕES CONSIDERADAS PARA FINS DE LIMITE CONSTITUCIONAL (30 + 31 + 32 + 33 + 34 + 35 + 36)			10.354.528,57		
38- TOTAL DAS DESPESAS PARA FINS DE LIMITE ((23 + 24) - (37))			10.354.527,48		
39- MÍNIMO DE 25% DAS RECEITAS RESULTANTES DE IMPOSTOS EM MDE ⁵ ((38) / (3) x 100) %			22,90%		
OUTRAS INFORMAÇÕES PARA CONTROLE					
OUTRAS DESPESAS CUSTEADAS COM RECEITAS ADICIONAIS PARA FINANCIAMENTO DO ENSINO	DOTAÇÃO INICIAL	DOTAÇÃO ATUALIZADA (d)	DESPESAS LIQUIDADAS		
			No Bimestre	Até o Bimestre (e)	% (f) = (e/d)x100
40- DESPESAS CUSTEADAS COM A APLICAÇÃO FINANCEIRA DE OUTROS RECURSOS DE IMPOSTOS VINCULADOS AO ENSINO	-	-	-	-	0,00%
41- DESPESAS CUSTEADAS COM A CONTRIBUIÇÃO SOCIAL DO SALÁRIO-EDUCAÇÃO	-	-	-	-	0,00%
42- DESPESAS CUSTEADAS COM OPERAÇÕES DE CRÉDITO	-	-	-	-	0,00%
43- DESPESAS CUSTEADAS COM OUTRAS RECEITAS PARA FINANCIAMENTO DO ENSINO	-	-	-	-	0,00%
44- TOTAL DAS OUTRAS DESPESAS CUSTEADAS COM RECEITAS ADICIONAIS PARA FINANCIAMENTO DO ENSINO (40 + 41 + 42 + 43)	-	-	-	-	0,00%
RESTOS A PAGAR INSCRITOS COM DISPONIBILIDADE FINANCEIRA DE RECURSOS DE IMPOSTOS VINCULADOS AO ENSINO	SALDO ATÉ O BIMESTRE		CANCELADO EM <EXERCÍCIO>(g)		
46- RESTOS A PAGAR DE DESPESAS COM MDE					
FLUXO FINANCEIRO DOS RECURSOS			VALOR		
			FUNDEB (h)	FUNDEB	
47- SALDO FINANCEIRO EM 31 DE DEZEMBRO DE <EXERCÍCIO ANTERIOR>				3.962,88	
48- (+) INGRESSO DE RECURSOS ATÉ O BIMESTRE				12.893.825,93	
49- (-) PAGAMENTOS EFETUADOS ATÉ O BIMESTRE				12.729.119,85	
50- (+) RECEITA DE APLICAÇÃO FINANCEIRA DOS RECURSOS ATÉ O BIMESTRE				12.147,40	
51- (=) SALDO FINANCEIRO NO EXERCÍCIO ATUAL				180.816,36	

FONTE:

¹ Limites mínimos anuais a serem cumpridos no encerramento do exercício.

² Art. 21, § 2º, Lei 11.494/2007: "Até 5% dos recursos recebidos à conta dos Fundos, inclusive relativos à complementação da União recebidos nos termos do §1º do art. 6º desta Lei, poderão ser

³ Caput do artigo 212 da CF/1988

⁴ Os valores referentes à parcela dos Restos a Pagar inscritos sem disponibilidade financeira vinculada à educação deverão ser informados somente no RREO do último bimestre do exercício.

⁵ Limites mínimos anuais a serem cumpridos no encerramento do exercício, no âmbito de atuação prioritária, conforme LDB, art. 11, V.

VALMIR DOS SANTOS COSTA
PREFEITO MUNICIPAL

JOSELITA BATALHA GOIS
SECRETÁRIA MUNICIPAL DE CONTROLE INTERNO

WENDELL DA SILVA AMORIM MELO
CONTADOR CRC/SE Nº 6.186

MUNICÍPIO DE ITABAIANA
 RELATÓRIO RESUMIDO DA EXECUÇÃO ORÇAMENTÁRIA
DEMONSTRATIVO DAS RECEITAS DE OPERAÇÕES DE CRÉDITO E DESPESAS DE CAPITAL
 ORÇAMENTOS FISCAL E DA SEGURIDADE SOCIAL
 PERÍODO DE REFERÊNCIA < MARÇO Á ABRIL DE 2015 >

RREO – ANEXO 9 (LRF, art.53, § 1º, inciso I)

<u>RECEITAS</u>	PREVISÃO ATUALIZADA (a)	RECEITAS REALIZADAS Até o bimestre (b)	Em Reais SALDO NÃO REALIZADO (c) = (a - b)
RECEITAS DE OPERAÇÕES DE CRÉDITO (I)	-	-	-

	DOTAÇÃO ATUALIZADA	DESPESAS EMPENHADAS	DESPESAS LIQUIDADAS	DESPESAS INSCRITAS EM RESTOS A PAGAR NÃO PROCESSADOS	SALDO NÃO EXECUTADO (f) = (d - e)
DESPESAS DE CAPITAL	-	-	-	-	-
(-) Incentivos Fiscais a Contribuinte	-	-	-	-	-
(-) Incentivos Fiscais a Contribuinte por Instituições Financeiras	-	-	-	-	-
DESPESA DE CAPITAL LIQUIDA (II)	-	-	-	-	-

Fonte: Sistema <Sistema>, Unidade Responsável: <Unidade Responsável>. Emissão: <dd/mm/aaaa>, às <hh:mm:ss>. Assinado Digitalmente no dia <dd/mm/aaaa>, às <hh:mm:ss>.

Notas:


1 < Operações de Crédito descritas na CF, art. 167, inciso III >

2 Durante o exercício, somente as despesas liquidadas são consideradas executadas. No encerramento do exercício, as despesas não liquidadas inscritas em restos a

- a) Despesas liquidadas, consideradas aquelas em que houve a entrega do material ou serviço, nos termos do art. 63 da Lei 4.320/64;
- b) Despesas empenhadas, mas não liquidadas, inscritas em Restos a Pagar não-processados, consideradas liquidadas no encerramento do exercício, por força do art. 35 - inciso II da Lei 4.320/64.


 VALMIR DOS SANTOS COSTA
 PREFEITO MUNICIPAL


 JOSELITA BATALHA GOIS
 SECRETÁRIA MUNICIPAL DE CONTROLE INTERNO


 WENDELL DA SILVA AMORIM MELO
 CONTADOR CRC/SE Nº 6.186

MUNICÍPIO DE ITABAIANA
 RELATÓRIO RESUMIDO DA EXECUÇÃO ORÇAMENTÁRIA
DEMONSTRATIVO DA PROJEÇÃO ATUARIAL DO REGIME PRÓPRIO DE PREVIDÊNCIA DOS SERVIDORES
 ORÇAMENTO DA SEGURIDADE SOCIAL
 PERÍODO DE REFERÊNCIA < MARÇO A ABRIL DE 2015 >

RREO - ANEXO 10 (LRF, art. 53, § 1º, inciso II)

EXERCÍCIO	RECEITAS PREVIDENCIÁRIAS (a)	DESPESAS PREVIDENCIÁRIAS (b)	RESULTADO PREVIDENCIÁRIO (c) = (a - b)	Em Reais SALDO FINANCEIRO DO EXERCÍCIO (d) = ("d" exerc. Anterior) + (c)
SEM MOVIMENTO				

FONTE: Sistema < sistema >, Unidade Responsável: < Unidade Responsável >. Emissão: < dd/mm/aaaa >, às < hh:mm:ss >. Assinado Digitalmente no dia < dd/mm/aaaa >, às < hh:mm:ss >.

Notas:

1 Projeção atuarial elaborada em < DATA DA AVALIAÇÃO > e oficialmente enviada para o Ministério da Previdência Social - MPS.

2 Este Demonstrativo utiliza as seguintes hipóteses:

< HIPÓTESE >: < VALOR >



VALMIR DOS SANTOS COSTA
 PREFEITO MUNICIPAL



JOSEFLITA BATALHA GOIS
 SECRETÁRIA MUNICIPAL DE CONTROLE INTERNO



WENDELL DA SILVA AMORIM MELO
 CONTADOR CRC/SE Nº 6.186

MUNICÍPIO DE ITABAIANA
 RELATÓRIO RESUMIDO DA EXECUÇÃO ORÇAMENTÁRIA
DEMONSTRATIVO DA RECEITA DE ALIENAÇÃO DE ATIVOS E APLICAÇÃO DOS RECURSOS
 ORÇAMENTOS FISCAL E DA SEGURIDADE SOCIAL
 PERÍODO DE REFERÊNCIA < MARÇO Á ABRIL DE 2015 >


		RECEITAS REALIZADAS				RECEITAS REALIZADAS		Em Reais
		PREVISÃO ATUALIZADA	(b)			SALDO A REALIZAR		(c) = (a-b)
		(a)						
		SEM MOVIMENTO						
RECEITAS								
RECEITAS DE ALIENAÇÃO DE ATIVOS (I)								
Recita de Capital - Alienação de Bens Móveis								
Recita de Capital - Alienação de Bens Imóveis								
Rendimentos de Aplicação Financeira								
DESPESAS								
APLICAÇÃO DOS RECURSOS DA ALIENAÇÃO DE ATIVOS (II)								
Despesas de Capital								
Investimentos								
Inversões Financeiras								
Amortização da Dívida								
Despesas Correntes dos Regimes de Previdência								
Regime Geral da Previdência Social								
Regime Próprio dos Servidores Públicos								

VALOR (III)	SALDO FINANCEIRO A APLICAR	<EXERCÍCIO ANTERIOR>	(g)	<EXERCÍCIO>	(h) = (IIb - IIe)	SALDO ATUAL	(f) = (IIIg + IIIh)

FONTE: Sistema <Sistema>, Unidade Responsável: <Unidade Responsável>. Emissão: <dd/mm/aaaa>, às <hh:mm:ss>. Assinado Digitalmente no dia <dd/mm/aaaa>, às <hh:mm:ss>.

Nota: Durante o exercício, somente as despesas liquidadas são consideradas executadas. No encerramento do exercício, as despesas não liquidadas inscritas em restos a pagar não processados são também consideradas executadas. Dessa forma, para maior transparência, as despesas executadas estão segregadas em:

- a) Despesas liquidadas, consideradas aquelas em que houve a entrega do material ou serviço, nos termos do art. 63 da Lei 4.320/64;
- b) Despesas empenhadas, mas não liquidadas, inscritas em Restos a Pagar não processados, consideradas liquidadas no encerramento do exercício, por força do art.35, inciso II da Lei 4.320/64.


 VALMIR DOS SANTOS COSTA
 PREFEITO MUNICIPAL


 JOSELETA BATALHA GOIS
 SECRETÁRIA MUNICIPAL DE CONTROLE INTERNO


 WENDELL DA SILVA AMORIM MELO
 CONTADOR CRC/SE Nº 6.186

MUNICÍPIO DE TABAMANA
 RELATÓRIO RESUMIDO DA EXECUÇÃO ORÇAMENTÁRIA
 DEMONSTRATIVO DAS RECEITAS E DESPESAS COM AÇÕES E SERVIÇOS PÚBLICOS DE SAÚDE
 ORÇAMENTOS FISCAL E DA SEGURIDADE SOCIAL
 PERÍODO DE REFERÊNCIA: MARÇO À ABRIL DE 2015

RRBO - ANEXO 12 (LC 141/2012, art. 35)

R\$ 1,00

RECEITAS PARA APURAÇÃO DA APLICAÇÃO EM AÇÕES E SERVIÇOS PÚBLICOS DE SAÚDE	PREVISÃO INICIAL	PREVISÃO ATUALIZADA (a)	RECEITAS REALIZADAS	
			Até o Bimestre (b)	% (b/a) x 100
RECEITA DE IMPOSTOS LÍQUIDA (I)	11.705.000,00	11.705.000,00	4.992.412,08	42,65%
Imposto Predial e Territorial Urbano - IPTU	5.000.000,00	5.000.000,00	2.001.530,35	40,03%
Imposto sobre Transmissão de Bens Inter vivos - ITBI	1.100.000,00	1.100.000,00	298.298,30	27,12%
Imposto sobre Serviços de Qualquer Natureza - ISS	3.200.000,00	3.200.000,00	1.344.264,36	57,63%
Imposto de Renda Retido na Fonte - IRRF	2.200.000,00	2.200.000,00	788.692,33	35,85%
Multas, Juros de Mora e Outros Encargos dos Impostos	-	-	-	0,00%
Dívida Ativa dos Impostos	205.000,00	205.000,00	59.626,74	29,09%
Multas, Juros de Mora e Outros Encargos da Dívida Ativa	-	-	-	0,00%
RECEITA DE TRANSFERÊNCIAS CONSTITUCIONAIS E LEGAIS (II)	53.045.000,00	53.045.000,00	19.233.344,10	36,26%
Cota-Parte FPM	35.000.000,00	35.000.000,00	12.143.574,51	34,70%
Cota-Parte FTR	5.000,00	5.000,00	2.364,94	47,30%
Cota-Parte IPVA	3.000.000,00	3.000.000,00	1.412.550,94	47,09%
Cota-Parte ICMS	15.000.000,00	15.000.000,00	5.662.176,45	37,75%
Cota-Parte IPExpostação	10.000,00	10.000,00	1.884,84	18,85%
ICMS Desoneração (LC 87/96)	30.000,00	30.000,00	10.792,42	35,97%
TOTAL DAS RECEITAS PARA APURAÇÃO DA APLICAÇÃO EM AÇÕES E SERVIÇOS PÚBLICOS DE SAÚDE (III) = I + II	64.750.000,00	64.750.000,00	24.225.756,18	37,41%

RECEITAS ADICIONAIS PARA FINANCIAMENTO DA SAÚDE	PREVISÃO INICIAL	PREVISÃO ATUALIZADA (c)	RECEITAS REALIZADAS	
			Até o Bimestre (d)	% (d/c) x 100
TRANSFERÊNCIA DE RECURSOS DO SISTEMA ÚNICO DE SAÚDE-SUS	40.458.000,00	40.458.000,00	10.332.145,53	25,53%
Provenientes da União	36.400.000,00	36.400.000,00	10.032.013,35	27,56%
Provenientes dos Estados	58.000,00	58.000,00	271.770,13	468,56%
Provenientes de Outros Municípios	1.000.000,00	1.000.000,00	-	0,00%
Outras Receitas do SUS	3.000.000,00	3.000.000,00	28.362,05	94,54%
TRANSFERÊNCIAS VOLUNTÁRIAS	-	-	-	0,00%
RECEITAS DE OPERAÇÕES DE CRÉDITO VINCULADAS À SAÚDE	-	-	91.447,80	0,00%
OUTRAS RECEITAS PARA FINANCIAMENTO DA SAÚDE	-	-	-	0,00%
TOTAL RECEITAS ADICIONAIS PARA FINANCIAMENTO DA SAÚDE	40.458.000,00	40.458.000,00	10.423.593,33	25,76%

DESPESAS COM SAÚDE (Por Grupo de Natureza da Despesa)	DOTAÇÃO INICIAL	DOTAÇÃO ATUALIZADA (e)	DESPESAS EM PENHAS		DESPESAS LIQUIDADAS	
			Até o Bimestre (f)	% (f/e) x 100	Até o Bimestre (g)	% (g/e) x 100
DESPESAS CORRENTES	46.596.000,00	46.879.000,00	43.026.667,50	91,78%	10.712.093,09	22,85%
Personal e Encargos Sociais	21.000.500,00	21.276.000,00	20.533.424,14	96,51%	6.008.271,51	2823,97%
Juros e Encargos da Dívida	-	-	-	0,00%	-	0,00%
Outras Despesas Correntes	25.595.500,00	25.603.000,00	22.493.243,36	87,85%	4.703.821,58	18,37%
DESPESAS DE CAPITAL	5.163.000,00	4.790.000,00	143.795,07	3,00%	6.186,92	12,92%
Investimentos	5.158.000,00	4.785.000,00	143.795,07	3,01%	6.186,92	12,93%
Invenções Financeiras	4.000,00	4.000,00	-	0,00%	-	0,00%
Amortização da Dívida	1.000,00	1.000,00	-	0,00%	-	0,00%
TOTAL DAS DESPESAS COM SAÚDE (IV)	51.669.000,00	51.669.000,00	43.170.462,57	83,55%	10.718.280,01	20,74%

DESPESAS COM SAÚDE NÃO COMPUTADAS PARA FINS DE APURAÇÃO DO PERCENTUAL MÍNIMO	DOTAÇÃO INICIAL	DOTAÇÃO ATUALIZADA	DESPESAS EM PENHAS		DESPESAS LIQUIDADAS	
			Até o Bimestre (h)	% (h/i) x 100	Até o Bimestre (j)	% (j/i) x 100
DESPESAS COM INATIVOS E PENSIONISTAS	-	-	-	0,00%	-	0,00%
DESPESA COM ASSISTÊNCIA À SAÚDE QUE NÃO ATENDE AO PRINCÍPIO DE ACESSO UNIVERSAL	-	-	-	0,00%	-	0,00%
DESPESAS CUSTEADAS COM OUTROS RECURSOS	36.742.000,00	35.141.000,00	29.534.148,57	68,41%	6.507.565,91	60,71%
Recursos de Transferência do Sistema Único de Saúde - SUS	36.600.000,00	34.429.000,00	28.975.306,88	67,12%	6.419.565,91	59,80%
Recursos de Operações de Crédito	-	-	-	0,00%	-	0,00%
Outros Recursos	142.000,00	712.000,00	558.841,69	129,45%	88.000,00	0,82%
OUTRAS AÇÕES E SERVIÇOS NÃO COMPUTADOS	-	-	-	0,00%	-	0,00%
RESTOS A PAGAR NÃO PROCESSADOS EM RILIOS ENDEVIVAMENTE, NO EXERCÍCIO DE RESPONSABILIDADE FINANCEIRA ¹	-	-	-	0,00%	-	0,00%
DESPESAS CUSTEADAS COM DISPONIBILIDADE DE CAIXA VINCULADA AOS RESTOS A PAGAR CANCELADOS²	-	-	-	0,00%	-	0,00%
DESPESAS CUSTEADAS COM RECURSOS VINCULADOS À PARCELA DO PERCENTUAL MÍNIMO QUE NÃO FOI APLICADA EM AÇÕES E SERVIÇOS DE SAÚDE EM EXERCÍCIOS ANTERIORES³	-	-	-	0,00%	-	0,00%
TOTAL DAS DESPESAS COM NÃO COMPUTADAS (V)	36.742.000,00	35.141.000,00	29.534.148,57	6841,29%	6.507.565,91	60,71%
TOTAL DAS DESPESAS COM AÇÕES E SERVIÇOS PÚBLICOS DE SAÚDE (VI) = (IV - V)	14.927.000,00	16.528.000,00	13.636.314,00	31,59%	4.210.714,10	39,29%

PERCENTUAL DE APLICAÇÃO EM AÇÕES E SERVIÇOS PÚBLICOS DE SAÚDE SOBRE A RECEITA DE IMPOSTOS LÍQUIDA E TRANSFERÊNCIAS CONSTITUCIONAIS E LEGAIS (VII) = (VIb / IIIb) x 100 - LIMITE CONSTITUCIONAL 15%^{4, 5} 17,38%

VALOR REFERENTE À DIFERENÇA ENTRE O VALOR EXECUTADO E O LIMITE MÍNIMO CONSTITUCIONAL (VII - 15/100 x IIIb) 576.850,67

DESPESAS COM SAÚDE (Por Subfunção)	DOTAÇÃO INICIAL	DOTAÇÃO ATUALIZADA	DESPESAS EMPENHADAS		DESPESAS LIQUIDADAS	
			Até o Bimestre (l)	% (l/m) x 100	Até o Bimestre (m)	(m/nal m) x 100
Atenção Básica	15.774.200,00	14.788.200,00	12.209.544,80	28,28%	3.560.487,19	33,22%
Assistência Hospitalar e Ambulatorial	26.679.800,00	26.811.800,00	24.096.990,13	55,82%	5.162.020,26	48,16%
Supone Profilático e Terapêutico	-	-	-	0,00%	-	0,00%
Vigilância Sanitária	517.000,00	520.000,00	259.052,79	60,00%	53.324,67	0,50%
Vigilância Epidemiológica	1.051.000,00	1.197.000,00	819.844,04	1,90%	209.208,26	0,00%
Alimentação e Nutrição	-	-	-	0,00%	-	0,00%
Administração Geral	7.647.000,00	8.352.000,00	5.785.030,82	13,40%	1.733.159,63	16,17%
TOTAL	51.669.000,00	51.669.000,00	43.170.462,58	100,00%	10.718.280,01	100,00%

FONTE: Sistema <Nome>, Unidade Responsável <Nome>, Data da emissão <dd/mm/aaaa> e hora de emissão <hh e mm>

VALMIR DOS SANTOS COSTA
 PREFEITO MUNICIPAL

JOSÉLITA BATALHA GOIS
 SECRETÁRIA MUNICIPAL DE CONTROLE INTERNO

MUNICÍPIO DE ITABAIANA
 RELATÓRIO RESUMIDO DA EXECUÇÃO ORÇAMENTÁRIA
 DEMONSTRATIVO DAS PARCERIAS PÚBLICO-PRIVADAS
 ORÇAMENTOS FISCAL E DA SEGURIDADE SOCIAL
 PERÍODO DE REFERÊNCIA < MARÇO Á ABRIL DE 2015 >

PREO - Anexo 13 (Lei nº 11.079, de 30.12.2004, arts. 22, 25 e 28)

Em Reais

ESPECIFICAÇÃO	SALDO TOTAL EM 31 DE DEZEMBRO DO EXERCÍCIO ANTERIOR (a)	REGISTROS EFETUADOS EM <EXERCÍCIO>		SALDO TOTAL (c) = (a + b)
		No bimestre	Até o bimestre (b)	
TOTAL DE ATIVOS				
Direitos Futuros				
Ativos Contabilizados na SPE				
Contrapartida para Provisões de PPP				
TOTAL DE PASSIVOS (I)				
Obrigações Não Relacionadas a Serviços				
Contrapartida para Ativos da SPE				
Provisões de PPP				
GARANTIAS DE PPP (II)				
SALDO LÍQUIDO DE PASSIVOS DE PPP (III) =				
PASSIVOS CONTINGENTES				
Contraprestações Futuras				
Riscos Não Provisionados				
Outros Passivos Contingentes				
ATIVOS CONTINGENTES				
Serviços Futuros				
Outros Ativos Contingentes				

SEM MOVIMENTO


DESPESAS DE PPP	EXERCÍCIO ANTERIOR	EXERCÍCIO CORRENTE (EC)	<EC + 1>	<EC + 2>	<EC + 3>	<EC + 4>	<EC + 5>	<EC + 6>	<EC + 7>	<EC + 8>	<EC + 9>
Do Ente Federado											
Das Estatais Não-Dependentes											
TOTAL DAS DESPESAS											
RECEITA CORRENTE LÍQUIDA (RCL)											
TOTAL DAS DESPESAS / RCL (%)											

SEM MOVIMENTO

Nota:

Fonte: Sistema <sistema>, Unidade Responsável: <Unidade Responsável>. Emissão: <dd/mm/aaaa>, às <hh:mm:ss>. Assinado Digitalmente no dia <dd/mm/aaaa>, às <hh:mm:ss>.


 VALMIR DOS SANTOS COSTA
 PREFEITO MUNICIPAL


 JOSELITA BATALHA GOIS
 SECRETÁRIA MUNICIPAL DE CONTROLE INTERNO


 WENDELL DA SILVA AMORIM MELO
 CONTADOR CRC/SE Nº 6.186

DEMONSTRATIVO SIMPLIFICADO DO RELATÓRIO RESUMIDO DA EXECUÇÃO ORÇAMENTÁRIA
ORÇAMENTOS FISCAL E DA SEGURIDADE SOCIAL.
PERÍODO DE REFERÊNCIA < MARÇO > À ABRIL DE 2015 >

RREU - Anexo XIV (LRF, Art. 48)

BALANÇO ORÇAMENTÁRIO	Até o Bimestre
RECEITAS	351.658.040,72
Previsão Inicial	152.000.000,00
Previsão Atualizada	152.000.000,00
Receitas Realizadas	47.658.040,72
Déficit Orçamentário	
Saldos de Exercícios Anteriores (Utilizados para Créditos Adicionais)	
DESPESAS	448.076.469,15
Dotação Inicial	152.000.000,00
Créditos Adicionais	
Dotação Atualizada	152.000.000,00
Despesas Empenhadas	109.870.655,28
Despesas Liquidadas	34.205.813,87
Superávit Orçamentário	
DESPESAS POR FUNÇÃO/SUBFUNÇÃO	Até o Bimestre
Despesas Empenhadas	109.870.655,28
Despesas Liquidadas	34.205.813,87
RECEITA CORRENTE LÍQUIDA - RCL	Até o Bimestre
Receita Corrente Líquida	130.999.646,39

RECEITAS E DESPESAS DOS REGIMES DE PREVIDÊNCIA	Até o Bimestre
Regime Geral de Previdência Social	-
Receitas Previdenciárias Realizadas(I)	
Despesas Previdenciárias Liquidadas(II)	
Resultado Previdenciário (III) = (I - II)	
Regime Próprio de Previdência dos Servidores	-
Receitas Previdenciárias Realizadas(IV)	
Despesas Previdenciárias Liquidadas(V)	
Resultado Previdenciário (VI) = (IV - V)	

RESULTADOS NOMINAL E PRIMÁRIO	Meta Fixada no Anexo de Metas Fiscais da LDO (a)	Resultado Apurado Até o Bimestre (b)	% em Relação à Meta (b/a)
Resultado Nominal		2.305.416,55	
Resultado Primário		12.453.467,73	

RESTOS A PAGAR A PAGAR POR PODER E MINISTÉRIO PÚBLICO	Inscrição	Cancelamento Até o Bimestre	Saldo a Pagar
RESTOS A PAGAR PROCESSADOS	25.876.141,36	307.917,90	26.055.281,20
Poder Executivo	25.876.141,36	307.917,90	26.055.281,20
Poder Legislativo			
Poder Judiciário			
Ministério Público			
RESTOS A PAGAR NÃO-PROCESSADOS	23.212.999,28	3.000,00	7.115.700,99
Poder Executivo	23.212.999,28	3.000,00	7.115.700,99
Poder Legislativo			
Poder Judiciário			
Ministério Público			
TOTAL	49.089.140,64	310.917,90	33.170.982,19

DESPESAS COM MANUTENÇÃO E DESENVOLVIMENTO DO ENSINO	Valor Apurado Até o Bimestre	Limites Constitucionais Anuais
		% Mínimo a Aplicar no Exercício / % Aplicado Até o Bimestre
Mínimo Anual de <18% / 25%> das Receitas de Impostos na Manutenção e Desenvolvimento do Ensino	1.700.649,67	<18% / 25%> / 22,90%
Mínimo Anual de 60% do FUNDEB na Remuneração do Magistério com Ensino Fundamental e Médio	8.638.595,87	60% / 83,43%
Mínimo Anual de 60% do FUNDEB na Remuneração do Magistério com Educação Infantil e Ensino Fundamental		
Complementação da União ao FUNDEB	R\$4.500.000,00	

RECEITAS DE OPERAÇÕES DE CRÉDITO E DESPESAS DE CAPITAL	Valor Apurado Até o Bimestre	Saldo não realizado
Receita de Operação de Crédito		
Despesa de Capital Líquida		

PROJEÇÃO ATUARIAL DOS REGIMES DE PREVIDÊNCIA	Exercício	10º Exercício	20º Exercício	35º Exercício
Regime Geral de Previdência Social	-	-	-	-
Receitas Previdenciárias (I)				
Despesas Previdenciárias (II)				
Resultado Previdenciário (III) = (I - II)				
Regime Próprio de Previdência dos Servidores	-	-	-	-
Receitas Previdenciárias (IV)				
Despesas Previdenciárias (V)				
Resultado Previdenciário (VI) = (IV - V)				

RECEITA DA ALIENAÇÃO DE ATIVOS E APLICAÇÃO DOS RECURSOS	Valor Apurado Até o Bimestre	Saldo a Realizar
Receita de Capital Resultante da Alienação de Ativos		
Aplicação dos Recursos da Alienação de Ativos		

DESPESAS COM AÇÕES E SERVIÇOS PÚBLICOS DE SAÚDE	Valor apurado Até o Bimestre	Limite Constitucional Anual
		% Mínimo a Aplicar no Exercício / % Aplicado Até o Bimestre
Despesas com Ações e Serviços Públicos de Saúde executadas com recursos de impostos	4.210.714,10	15% / 17,38%

DESPESAS DE CARÁTER CONTINUADO DERIVADAS DE PPP	Valor Apurado no Exercício Corrente
Total das Despesas / RCL (%)	

FONTE: Sistema <Sistema>, Unidade Responsável: <Unidade Responsável>, Emissão: <dd/mm/aaaa>, às <hh:mm:ss>, Assinado Digitalmente no dia <dd/mm/aaaa>, às <hh:mm:ss>.


VALMIR DOS SANTOS COSTA
 PREFEITO MUNICIPAL.


JOSELITA BATALHA GOIS
 SECRETÁRIA MUNICIPAL DE CONTROLE INTERNO