




Ciência e Tecnologia										
Desenvolvimento Científico										
Desenvolvimento Tecnológico e Inovação										
Demais Subfunções										
AGRICULTURA	4.438.000,00	4.685.650,39	123.226,41	3.336.957,05	0,03	768.693,34	499.426,48	1.829.599,03	0,03	2.775.711,36
Promoção de Produção Vegetal										
Promoção de Produção Animal										
Defesa Sanitária Vegetal										
Defesa Sanitária Animal										
Alimentação										
Expansão Rural	60.000,00									
Serviços	298.000,00	19.000,00								
Demais Subfunções	4.068.000,00	4.386.650,39	123.226,41	3.336.957,05	0,03	768.693,34	499.426,48	1.829.599,03	0,03	2.788.711,36
ORGANIZAÇÃO AGRÁRIA										
Reforma Agrária										
Colonização										
INDÚSTRIA										
Promoção Industrial										
Fomento Industrial										
Mercado										
Propriedade Industrial										
Normatização e Qualidade										
Demais Subfunções										
COMÉRCIO E SERVIÇOS	578.000,00	298.126,00				276.126,00				276.126,00
Promoção Comercial										
Comercialização	50.000,00									
Comércio Exterior										
Serviços Financeiros										
Turismo	528.000,00	376.126,00				276.126,00				276.126,00
Demais Subfunções										
COMUNICAÇÕES										
Comunicações Postais										
Telecomunicações										
Demais Subfunções										
ENERGIA										
Conservação de Energia										
Energia Elétrica										
Pedágio										
Alcool										
Demais Subfunções										
TRANSPORTE	4.774.000,00	4.514.494,65	1.893.798,43	3.122.700,79	0,03	1.391.793,86	450.258,40	811.136,34	0,01	3.703.338,31
Transporte Aquivo										
Transporte Rodoviário	2.907.000,00	2.622.494,65	1.589.589,27	1.058.079,41	0,02	664.418,24	243.794,64	251.338,73	0,08	2.371.155,02
Transporte Ferroviário										
Transporte Hidroviário										
Transporte Especial	150.000,00	75.000,00								
Demais Subfunções	1.717.000,00	1.817.000,00	304.209,16	1.164.621,38	0,01	75.000,00				75.000,00
DESPORTO E LAZER	1.724.000,00	4.137.864,83	3.391.879,77	3.715.793,95	0,03	682.378,62	206.461,76	559.797,61	0,01	1.257.292,39
Desporto de Rendemento										
Desporto Comunitário	250.000,00	3.600.764,83	3.386.895,27	3.386.895,27	0,03	421.770,98	40.987,46	110.952,24	0,08	1.036.612,89
Lazer	854.000,00	64.000,00	834,50	834,50	0,00	213.869,66				3.686.764,83
Demais Subfunções	620.000,00	472.800,00	150,00	328.064,18	0,00	43.168,59	834,30	834,50	0,00	63.163,50
ENCARGOS ESPECIAIS										
Refinanciamento da Dívida Interna						144.733,83	40.152,96	110.117,74	0,00	362.682,26
Refinanciamento da Dívida Externa										
Serviço da Dívida Interna										
Serviço da Dívida Externa										
Transferências:										
Obras Especiais Especiais										
Demais Subfunções										
RESERVA DE CONTINGÊNCIA	1.370.900,00	1.370.900,00				1.370.900,00				1.370.900,00
RESERVA DO RPPS										
DESPESAS ONTRA-ORÇAMENTÁRIAS (III)										

FONTE: Sistema Integrado de Planejamento e Controle - SIPC. Relatório de Gestão 2023. Disponível em: www.casa.gov.br. Acesso em: 10/05/2024.


VALDIR DOS SANTOS COSTA
 PREFEITO MUNICIPAL


CLAUDIONOR DE JESUS JUNIOR
 CONTADOR CRÉDITO 7.593


JORELI DA SILVA TAIHA GOIS
 CRETÁRIA MUNICIPAL DE CONTROLE INTERNO

MUNICÍPIO DE ITABAIANA
 RELATÓRIO RESUMIDO DA EXECUÇÃO ORÇAMENTÁRIA
 DEMONSTRATIVO DA RECEITA CORRENTE LÍQUIDA
 ORÇAMENTOS FISCAL E DA SEGURIDADE SOCIAL
 PERÍODO DE REFERÊNCIA: DE MARÇO A JUNHO DE 2018

RREO - Anexo 3 (LRF, Art. 31, inciso I)

RECEITAS CORRENTES (D)

RECEITAS CORRENTES (D)	10.130.272.72	10.207.601.44	9.763.818.82	13.303.946.93	18.925.894.26	14.207.266.54	13.008.793.43	11.702.716.44	12.406.782.48	12.626.822.26	11.806.322.72	11.247.206.13	11.441.187.41	147.257.690.00
Recursos Tributários	397.488.77	1.171.133.43	860.246.91	1.065.077.38	949.529.26	591.266.54	1.008.066.87	1.136.129.96	2.097.592.79	3.193.640.08	906.262.97	679.423.58	17.982.113.71	3.000.000.00
IPTU	260.200.60	104.988.08	14.944.52	166.046.91	73.871.71	12.135.64	130.651.99	73.871.71	1.192.893.59	418.143.08	71.623.47	24.692.56	2.731.211.07	13.501.000.00
IRRF	141.260.45	376.206.02	139.234.45	111.204.97	49.020.04	61.893.08	96.922.13	83.705.11	52.429.06	71.224.01	56.050.06	25.281.28	2.038.000.00	5.000.000.00
ISS	203.190.21	173.791.24	172.766.98	161.266.99	136.821.52	279.899.90	237.782.03	198.155.27	177.020.39	179.732.32	197.765.11	161.266.18	2.113.388.29	1.100.000.00
Outras Receitas Tributárias	344.016.45	647.893.29	468.706.54	594.165.91	440.600.18	514.561.20	506.459.03	471.592.04	420.779.16	409.084.13	398.066.19	348.066.19	3.339.329.29	2.000.000.00
Recursos de Contribuintes	34.530.38	39.430.76	53.027.42	51.714.48	37.731.81	64.263.36	174.272.07	169.605.60	252.390.52	145.405.14	74.181.22	39.609.63	3.121.871.27	3.000.000.00
Recursos de Contribuintes - Tributos	294.322.37	233.265.12	262.143.50	278.766.94	273.181.97	574.310.36	296.696.69	287.420.43	300.211.42	282.171.41	282.328.79	304.553.62	3.833.271.46	2.500.000.00
Recursos de Contribuintes - Outros	68.788.58	23.799.13	79.583.02	71.714.94	77.552.22	81.260.16	91.857.94	84.136.38	97.948.82	91.626.71	89.979.11	91.043.15	10.186.67.26	2.500.000.00
Recursos de Serviços	3.786.918.67	9.617.711.76	3.517.616.14	11.866.124.99	9.786.284.26	12.426.068.97	12.396.696.66	10.177.228.43	9.882.919.12	10.319.481.45	10.638.260.41	10.211.828.47	125.622.693.23	3.000.000.00
Transferências Correntes	2.092.225.85	2.541.698.19	2.228.010.97	2.103.690.82	2.787.162.09	4.482.389.69	3.404.656.00	3.472.494.15	2.531.987.00	2.732.037.36	3.339.643.86	2.923.230.78	34.664.136.45	133.284.000.00
Cota-Parte do FPM	924.49	358.71	2.746.68	10.034.57	1.160.73	706.26	608.19	841.53	303.83	610.39	316.71	253.57	18.860.66	5.000.00
Cota-Parte do ICMS	1.307.141.74	1.071.432.97	1.303.313.51	1.060.245.70	1.286.790.39	1.394.030.90	1.358.432.30	1.330.097.97	1.567.233.23	1.138.697.66	1.282.102.48	1.586.111.16	15.708.226.01	15.000.000.00
Cota-Parte do IPVA	390.828.00	410.042.67	407.683.09	372.280.21	344.668.17	191.880.73	231.955.57	267.243.80	463.282.88	456.484.01	414.972.64	393.993.64	4.324.717.21	3.000.000.00
Cota-Parte do IPI	1.035.81	1.029.90	-	2.130.14	2.317.17	2.403.36	2.193.57	1.864.84	-	-	737.27	754.61	10.089.43	10.000.00
Transferências de LC 87/196	2.189.266.96	2.024.028.57	2.083.326.28	2.200.843.77	2.538.295.55	3.084.34	2.801.416.83	2.858.368.66	2.338.448.40	2.576.291.27	2.698.11	2.409.193.18	33.896.83	30.000.000.00
Outras Transferências Correntes	2.802.530.25	2.366.787.28	2.490.006.44	8.112.374.11	2.621.779.35	2.766.691.73	4.339.316.67	2.242.587.28	2.952.243.78	3.494.638.34	2.793.671.24	2.863.618.44	38.978.526.81	46.339.000.00
Outras Receitas Correntes	39.761.44	52.774.00	53.516.45	56.304.56	44.930.25	44.930.25	36.845.47	48.191.94	38.980.66	62.982.10	44.174.43	40.941.54	2.641.981.45	425.800.00
Dedução de Receitas para Fomento do FUNDEB	797.999.24	804.841.13	787.150.50	780.877.18	883.897.66	930.892.18	998.713.91	1.013.288.46	910.328.46	865.868.29	1.009.857.68	979.812.10	10.659.782.26	10.659.000.00
Dedução de Receitas para Fomento do FUNDEF	257.999.24	804.841.13	787.150.50	780.877.18	883.897.66	930.892.18	998.713.91	1.013.288.46	910.328.46	865.868.29	1.009.857.68	979.812.10	10.659.782.26	10.659.000.00

Fonte: Sistema Siga - Unidade Responsável: Valmir dos Santos Costa - Prefeito Municipal. Autentado Digitalmente em 04/07/2018 às 14:08:00.

[Assinatura]
 VALMIR DOS SANTOS COSTA
 PREFEITO MUNICIPAL

[Assinatura]
 JOSELENE BATALHA GONS
 SECRETÁRIA MUNICIPAL DE CONTROLE INTERNO

[Assinatura]
 CLAUDIONOR AZEVEDO JUNIOR
 CONTADOR (CRC SP Nº 7.553)

MUNICÍPIO DE ITABAIANA
 RELATÓRIO RESUMIDO DA EXECUÇÃO ORÇAMENTÁRIA
 DEMONSTRATIVO DAS RECEITAS E DESPESAS PREVIDENCIÁRIAS DO REGIME PRÓPRIO DE PREVIDÊNCIA DOS SERVIDORES
 ORÇAMENTO DA SEGURIDADE SOCIAL
 PERÍODO DE REFERÊNCIA: DE MAIO A JUNHO DE 2013

REF: Anexo I (LRF, Art. 31, inciso II) Em R\$:

RECEITAS PREVIDENCIÁRIAS - RPPS (EXCETO INTRA-ORÇAMENTÁRIAS) (I)											
RECEITAS CORRENTES											
Receita de Contribuições do Segurado:											
Pensão Civil											
Ativo											
Inativo											
Pensionista											
Pensão Militar											
Ativo											
Inativo											
Militar											
Outras Receitas de Contribuições											
Receita Patrimonial											
Receitas Intermunicipais											
Receitas de Valores Intermunicipais											
Outras Receitas Patrimoniais											
Receita de Serviços											
Outras Receitas Correntes											
Contribuição Previdenciária do RPPS para o RPPS											
Demais Receitas Correntes											
RECEITAS DE CAPITAL											
Alienação de Bens, Direitos e Ativos											
Amortização de Empréstimos											
Outras Receitas de Capital											
RECEITAS PREVIDENCIÁRIAS - RPPS INTRA-ORÇAMENTÁRIAS (II)											

SEM MOVIMENTO

DESPESAS PREVIDENCIÁRIAS - RPPS (EXCETO INTRA-ORÇAMENTÁRIAS) (IV)											
ADMINISTRAÇÃO											
Despesas Correntes											
Despesas de Capital											
PREVIDÊNCIA											
Pensão Civil											
Aposentadorias											
Pensões											
Outras Despesas Previdenciárias											
Pensão Militar											
Ratificações											
Pensões											
Outras Despesas Previdenciárias											
Outras Despesas Previdenciárias											
Contribuição Previdenciária do RPPS para o RPPS											
Demais Despesas Previdenciárias											
DESPESAS PREVIDENCIÁRIAS - RPPS INTRA-ORÇAMENTÁRIAS (V)											

SEM MOVIMENTO

TOTAL DOS APORTES PARA O RPPS											
Plano Financeiro											
Reservas para Cobertura de Inadimplências Financeiras											
Reservas para Formação da Reserva											
Outros Aportes para o RPPS											
Plano Previdenciário											
Reservas para Cobertura do Déficit Atuarial Financeiro											
Reservas para Cobertura do Déficit Atuarial											
Outros Aportes para o RPPS											

VALOR

CAIXA											
BANCOS CONTA MOVIMENTO											
INVESTIMENTOS											
OUTROS BENS E DIREITOS											

RECEITAS CORRENTES (VIII)											
Receita de Contribuições:											
Pensão											
Pensão Civil											
Ativo											
Inativo											
Pensionista											
Pensão Militar											
Ativo											
Inativo											
Militar											
Para Cobertura de Déficit Atuarial											
Em Regime de Débitos e Parcelamentos											
Receita Patrimonial											
Receita de Serviços											
Outras Receitas Correntes											
RECEITAS DE CAPITAL (IX)											
Alienação de Bens											
Amortização de Empréstimos											
Outras Receitas de Capital											
DELIÇÕES DA RECEITA (X)											
TOTAL DAS RECEITAS PREVIDENCIÁRIAS INTRA-ORÇAMENTÁRIAS (XI) = (VIII) + (IX) - (X)											

SEM MOVIMENTO

ADMINISTRAÇÃO (XII)											
Despesas Correntes											
Despesas de Capital											
TOTAL DAS DESPESAS PREVIDENCIÁRIAS INTRA-ORÇAMENTÁRIAS (XIII) = (XII)											

FONTE: Sistema "Siscompro", Unidade Responsável: Valdeir Santos Costa, Endereços: "Município", "Itabaiana", "Av. João de Deus", "Itabaiana", "SE", "Itabaiana", "PE", "55.100-000".

Valdeir Santos Costa
 VALDEIR SANTOS COSTA
 PREFEITO MUNICIPAL

Claudio Ribeiro Junior
 CLAUDIONOR RIBEIRO JUNIOR
 CONTADOR CRF nº 7.553

Cláudia Batalha Gois
 CLÁUDIA BATALHA GOIS
 SECRETÁRIA MUNICIPAL DE CONTROLE INTERNO

MUNICÍPIO DE ITABAIANA
RELATÓRIO RESUMIDO DA EXECUÇÃO ORÇAMENTÁRIA
DEMONSTRATIVO DO RESULTADO NOMINAL
ORÇAMENTOS FISCAL E DA SEGURIDADE SOCIAL
PERÍODO DE REFERÊNCIA - DE MAIO A JUNHO DE 2015

RREO - ANEXO 5 (LRF, art.53, inciso III)

R\$ 1,00

DÍVIDA FISCAL LÍQUIDA	SALDO		
	Em 31/Dez/ <Exercício Anterior> (a)	Em <Bimestre Anterior> (b)	Em <Bimestre> (c)
DÍVIDA CONSOLIDADA (I)	13.727.257,83	16.180.597,43	15.897.716,83
DEDUÇÕES (II)	14.945.194,48	15.087.383,90	14.801.491,37
Disponibilidade de Caixa bruta	14.228.063,11	14.301.923,96	14.004.629,37
Demais Haveres Financeiros	717.131,37	785.459,94	796.862,00
(-) Restos a Pagar Processados (Exceto precatórios)	-	-	-
DÍVIDA CONSOLIDADA LÍQUIDA (III) = (I - II)	1.217.936,65	1.093.213,53	1.096.225,46
RECEITA DE PRIVATIZAÇÕES (IV)	-	-	-
PASSIVOS RECONHECIDOS (V)	-	-	-
DÍVIDA FISCAL LÍQUIDA (VI) = (III + IV - V)	1.217.936,65	1.093.213,53	1.096.225,46

RESULTADO NOMINAL	PERÍODO DE REFERÊNCIA	
	No Bimestre (c-b)	Até o Bimestre (c-a)
VALOR	3.011,93	2.314.162,11

DISCRIMINAÇÃO DA META FISCAL	VALOR CORRENTE
META DE RESULTADO NOMINAL FIXADA NO ANEXO DE METAS FISCAIS DA LDO P/ O EXERCÍCIO DE REFERÊNC	

DÍVIDA FISCAL LÍQUIDA PREVIDENCIÁRIA	SALDO		
	Em 31/Dez/ <Exercício Anterior> (a)	Em <Bimestre Anterior> (b)	Em <Bimestre> (c)
DÍVIDA CONSOLIDADA PREVIDENCIÁRIA (VII)	-	-	-
Passivo Atuarial	-	-	-
Demais Dívidas	-	-	-
DEDUÇÕES (VIII)	-	-	-
Disponibilidade de Caixa Bruta	-	-	-
Investimentos	-	-	-
Demais Haveres Financeiros	-	-	-
(-) Restos a Pagar Processados	-	-	-
DÍVIDA CONSOLIDADA LÍQUIDA PREVIDENCIÁRIA (IX) = (VII - V)	-	-	-
PASSIVOS RECONHECIDOS (X)	-	-	-
DÍVIDA FISCAL LÍQUIDA PREVIDENCIÁRIA (XI) = (IX - X)	-	-	-

FONTE: Sistema <Nome>, Unidade Responsável <Nome>, Data da emissão <dd/mmm/aaaa> e hora de emissão <hhh e mmm>


ALMIR DOS SANTOS COSTA
 PREFEITO MUNICIPAL


JOSELITA BATALHA GOIS
 SECRETÁRIA MUNICIPAL DE CONTROLE INTERNO


CLAUDIONOR DE JESUS JUNIOR
 CONTADOR CRC/SE Nº 7.553

MUNICÍPIO DE ITABAIANA
RELATÓRIO RESUMIDO DA EXECUÇÃO ORÇAMENTÁRIA
DEMONSTRATIVO DO RESULTADO PRIMÁRIO - ESTADOS, DISTRITO FEDERAL E MUNICÍPIOS
ORÇAMENTOS FISCAL E DA SEGURIDADE SOCIAL
PERÍODO DE REFERÊNCIA- DE MAIO A JUNHO DE 2015

RREO - ANEXO 6 (LRF, art 53, inciso III)

RECEITAS PRIMÁRIAS	PREVISÃO ATUALIZADA	RECEITAS REALIZADAS		
		No Bimestre	Até o Bimestre/	Até o Bimestre/
RECEITAS PRIMÁRIAS CORRENTES (I)				
Receitas Tributárias	136.748.000,00	21.256.529,97	67.592.398,00	61.486.963,02
Receitas de Contribuições	12.351.000,00	1.510.909,72	7.141.325,51	7.099.564,11
Receitas Previdenciárias	2.500.000,00	623.784,22	1.830.378,08	1.831,00
Outras Receitas de Contribuições				
Receita Patrimonial Líquida	2.500.000,00	623.784,22	1.830.378,08	1.831,00
Receita Patrimonial	822.000,00	180.622,26	535.591,31	530.984,15
(-) Aplicações Financeiras	822.000,00	180.622,26	535.591,31	530.984,15
Transferências Correntes				
Convênios	120.645.000,00	18.855.538,00	57.843.527,76	53.565.503,72
Outras Transferências Correntes				
Demais Receitas Correntes	120.645.000,00	18.855.538,00	57.843.527,76	53.565.503,72
Dívida Ativa	430.000,00	85.675,77	241.676,14	289.080,04
Diversas Receitas Correntes	210.000,00	39.704,83	100.237,05	208.723,68
RECEITAS DE CAPITAL (II)	15.252.000,00	311.250,00	1.629.155,52	1.031.025,42
Operações de Crédito (III)				
Amortização de Empréstimos (IV)				
Alienação de Bens (V)	10.000,00			
Transferências de Capital		311.250,00	780.230,00	
Convênios	11.700.000,00		828.712,69	1.031.024,72
Outras Transferências de Capital	11.700.000,00		480.896,65	1.031.024,72
Outras Receitas de Capital	3.542.000,00		347.816,04	
RECEITAS PRIMÁRIAS DE CAPITAL (VI) = (II - III - IV - V)	15.242.000,00		20.212,83	0,70
RECEITA PRIMÁRIA TOTAL (VII) = (I + VI)	151.990.000,00	21.256.529,97	68.441.324,32	62.517.988,44
DESPESAS PRIMÁRIAS	DOTAÇÃO ATUALIZADA	DESPESAS LIQUIDADAS		
		No Bimestre	Até o Bimestre/	Até o Bimestre/
			<Exercício>	<Exercício Anterior>
DESPESAS CORRENTES (VIII)				
Pessoal e Encargos Sociais	132.384.957,36	20.216.351,61	53.541.431,80	50.948.461,06
Juros e Encargos da Dívida (IX)	65.528.305,60	12.057.386,20	35.199.023,86	33.963.235,62
Outras Despesas Correntes	31.500,00			
Outras Despesas Correntes	66.825.151,76	8.158.965,41	18.342.407,94	16.985.225,44
DESPESAS PRIMÁRIAS CORRENTES (X) = (VIII - IX)	132.353.457,36	20.216.351,61	53.541.431,80	50.948.461,06
DESPESAS DE CAPITAL (XI)	18.244.142,64	735.922,57	1.616.356,25	1.824.930,14
Investimentos	17.164.642,64	453.041,97	1.014.329,25	1.485.903,02
Inversões Financeiras	98.500,00			
Concessão de Empréstimos (XII)				
Aquisição de Título de Capital já Integralizado (XIII)				
Demais Inversões Financeiras	98.500,00			
Amortização da Dívida (XIV)	981.000,00	282.880,60	602.027,00	339.027,12
DESPESAS PRIMÁRIAS DE CAPITAL (XV) = (XI - XII - XIII - XIV)	17.263.142,64	453.041,97	1.014.329,25	1.485.903,02
RESERVA DE CONTINGÊNCIA (XVI)	1.370.900,00			
RESERVA DO RPPS (XVII)				
DESPESA PRIMÁRIA TOTAL (XVIII) = (X + XV + XVI + XVII)	150.987.500,00	20.669.393,58	54.555.761,05	52.434.364,08
RESULTADO PRIMÁRIO (XIX) = (VII - XVIII)	1.002.500,00	587.136,39	13.885.563,27	10.083.624,36

FONTE: Sistema <Nome>, Unidade Responsável <Nome>, Data da emissão <dd/mm/aaaa> e hora de emissão <hh e mm>


VALMIR DOS SANTOS COSTA
 PREFEITO MUNICIPAL


JOSELITA BATALHA GOIS
 SECRETÁRIA MUNICIPAL DE CONTROLE INTERNO


CLAUDIONOR DE JESUS JUNIOR
 CONTADOR CROSE Nº 7.553


MUNICÍPIO DE ITABAIANA
 RELATÓRIO RESUMIDO DA EXECUÇÃO ORÇAMENTÁRIA
 DEMONSTRATIVO DOS RESTOS A PAGAR POR PODER E ÓRGÃO
 ORÇAMENTOS FISCAL E DA SEGURIDADE SOCIAL
 PERÍODO DE REFERÊNCIA - DE MAIO A JUNHO DE 2015


REEO - ANEXO 7 (LRF, art. 53, inciso V)

		R\$		R\$		R\$		R\$		R\$		R\$		R\$	
		Até 31/05/2015	Até 30/06/2015	Até 31/05/2015	Até 30/06/2015	Até 31/05/2015	Até 30/06/2015	Até 31/05/2015	Até 30/06/2015	Até 31/05/2015	Até 30/06/2015	Até 31/05/2015	Até 30/06/2015	Até 31/05/2015	Até 30/06/2015
RESTOS A PAGAR (EXCETO INTRA-ORÇAMENTÁRIOS) (I)		14.557.965,50	8.386.607,79	7.813.699,75	3.000,00	15.127.876,54	9.659.034,49	16.318.727,00	8.070.599,97	729.943,10	17.076.858,42	32.204.784,36			
PODER EXECUTIVO		14.557.965,50	8.386.607,79	7.813.699,75	3.000,00	15.127.876,54	9.659.034,49	16.318.727,00	8.070.599,97	729.943,10	17.076.858,42	32.204.784,36			
PODER LEGISLATIVO															
RESTOS A PAGAR (INTRA-ORÇAMENTÁRIOS) (II)															

FONTE: Sistema Sisdem - Unidade Responsável: Claudionor Mendes Junior, Assinado Digitalmente no dia 06/06/2015 às 14:30:00.


 VALMIR DOS SANTOS COSTA
 PREFEITO MUNICIPAL


 JOSEATTA BATALHA GOIS
 SECRETÁRIA MUNICIPAL DE CONTROLE INTERNO


 CLAUDIONOR MENDES JUNIOR
 CONTADOR CRF nº 7.533


MUNICÍPIO DE ITABAIANA
 RELATÓRIO RESUMIDO DA EXECUÇÃO ORÇAMENTÁRIA
 DEMONSTRATIVO DAS RECEITAS E DESPESAS COM MANUTENÇÃO E DESENVOLVIMENTO DO ENSINO - MDE
 ORÇAMENTOS FISCAL E DA SEGURIDADE SOCIAL
 PERÍODO DE REFERÊNCIA - DE MAIO A JUNHO DE 2015

RREO - ANEXO 8 (LDB, art. 72)

R\$ 1,00

1- RECEITA DE IMPOSTOS					
1.1- Receita Resultante do Imposto sobre a Propriedade Predial e Territorial Urbana - IPTU	11.708.000,00	11.708.000,00	1.356.125,60	8.349.443,18	54,25%
1.1.1- IPTU	5.206.000,00	5.206.000,00	116.665,23	2.173.861,23	41,81%
1.1.2- Multas, Juros de Mora e Outros Encargos do IPTU	5.000.000,00	5.000.000,00	98.316,03	2.099.846,38	42,00%
1.1.3- Dívida Ativa do IPTU					0,00%
1.1.4- Multas, Juros de Mora, Atualização Monetária e Outros Encargos da Dívida Ativa do IPTU	200.000,00	200.000,00	18.349,19	74.014,85	37,01%
1.2- Receita Resultante do Imposto sobre Transmissão <i>Inter Vivos</i> - ITBI	1.100.000,00	1.100.000,00	80.931,91	379.230,21	34,48%
1.2.1- ITBI	1.100.000,00	1.100.000,00	80.931,91	379.230,21	34,48%
1.2.2- Multas, Juros de Mora e Outros Encargos do ITBI					0,00%
1.2.3- Dívida Ativa do ITBI					0,00%
1.2.4- Multas, Juros de Mora, Atualização Monetária e Outros Encargos da Dívida Ativa do ITBI					0,00%
1.3- Receita Resultante do Imposto sobre Serviços de Qualquer Natureza - ISS	3.205.000,00	3.205.000,00	795.588,04	2.643.813,48	82,49%
1.3.1- ISS	3.205.000,00	3.205.000,00	795.588,04	2.643.813,48	82,49%
1.3.2- Multas, Juros de Mora e Outros Encargos do ISS					0,00%
1.3.3- Dívida Ativa do ISS					0,00%
1.3.4- Multas, Juros de Mora, Atualização Monetária e Outros Encargos da Dívida Ativa do ISS	5.000,00	5.000,00	17.242,52	21.203,60	424,07%
1.4- Receita Resultante do Imposto de Renda Retido na Fonte - IRRF	2.200.000,00	2.200.000,00	362.940,43	1.152.538,24	52,39%
1.4.1- IRRF	2.200.000,00	2.200.000,00	362.940,43	1.152.538,24	52,39%
1.4.2- Multas, Juros de Mora e Outros Encargos do IRRF					0,00%
1.4.3- Dívida Ativa do IRRF					0,00%
1.4.4- Multas, Juros de Mora, Atualização Monetária e Outros Encargos da Dívida Ativa do IRRF			4.113,12	5.018,60	0,00%
2- RECEITA DE TRANSFERÊNCIAS CONSTITUCIONAIS E LEGAIS	53.845.000,00	53.845.000,00	9.966.593,42	28.938.797,55	54,56%
2.1- Cota-Parte FPM	35.000.000,00	35.000.000,00	6.282.874,62	18.426.449,13	52,65%
2.2- Cota-Parte ICMS	15.000.000,00	15.000.000,00	2.868.213,64	8.282.538,80	55,22%
2.3- ICMS-Desoneração - L.C. nº 87/1996	30.000,00	30.000,00	5.396,22	16.188,64	53,96%
2.4- Cota-Parte IPI-Exportação	10.000,00	10.000,00	1.492,38	3.377,22	33,77%
2.5- Cota-Parte ITR	5.000,00	5.000,00	550,28	2.915,223	58,30%
2.6- Cota-Parte IPVA	3.000.000,00	3.000.000,00	808.066,28	2.207.332,54	73,58%
3- TOTAL DA RECEITA DE IMPOSTOS (1+2)	64.750.000,00	64.750.000,00	11.323.719,02	35.388.240,71	54,50%
4- RECEITA DA APLICAÇÃO FINANCEIRA DE OUTROS RECURSOS DE IMPOSTOS VINCULADOS AO ENSINO					
5- RECEITA DE TRANSFERÊNCIAS DO FNDE					
5.1- Transferências do Salário-Educação	5.701.000,00	5.701.000,00	407.112,08	1.746.475,82	30,63%
5.2- Outras Transferências do FNDE	1.400.000,00	1.400.000,00	197.727,74	782.171,79	55,87%
5.3- Aplicação Financeira dos Recursos do FNDE	4.301.000,00	4.301.000,00	209.384,34	964.304,03	22,43%
6- RECEITA DE TRANSFERÊNCIAS DE CONVÊNIOS	2.500.000,00	2.500.000,00	-	706.100,00	28,24%
6.1- Transferências de Convênios	2.500.000,00	2.500.000,00	-	706.100,00	28,24%
6.2- Aplicação Financeira dos Recursos de Convênios					0,00%
7- RECEITA DE OPERAÇÕES DE CRÉDITO	2.500.000,00	2.500.000,00	-	706.100,00	28,24%
7.1- Operações de Crédito	2.500.000,00	2.500.000,00	-	706.100,00	28,24%
8- OUTRAS RECEITAS PARA FINANCIAMENTO DO ENSINO	-	-	-	-	0,00%
8.1- Outras Receitas para Financiamento do Ensino	-	-	-	-	0,00%
11- RECEITAS DESTINADAS AO FUNDEB					
11.1- Cota-Parte FPM Destinada ao FUNDEB - (20% de 2.1.1)	10.609.000,00	10.609.000,00	1.993.318,68	5.787.759,51	54,56%
11.2- Cota-Parte ICMS Destinada ao FUNDEB - (20% de 2.2)	7.000.000,00	7.000.000,00	1.256.574,92	3.685.289,83	52,65%
11.3- ICMS-Desoneração Destinada ao FUNDEB - (20% de 2.3)	3.000.000,00	3.000.000,00	573.642,73	1.656.306,96	55,22%
11.4- Cota-Parte IPI-Exportação Destinada ao FUNDEB - (20% de 2.4)	6.000,00	6.000,00	1.079,24	3.237,73	53,96%
11.5- Cota-Parte ITR ou ITR Arrecadação Destinada ao FUNDEB - (20% de ((1.5 - 1.5.5) + 2.5))	2.000,00	2.000,00	298,48	675,44	33,77%
11.6- Cota-Parte IPVA Destinada ao FUNDEB - (20% de 2.6)	1.000,00	1.000,00	110,06	583,04	58,30%
12- RECEITAS RECEBIDAS DO FUNDEB	600.000,00	600.000,00	161.513,28	441.466,51	73,58%
12.1- Transferências de Recursos do FUNDEB	30.050.000,00	30.050.000,00	5.298.832,13	15.914.500,67	52,96%
12.2- Complementação da União ao FUNDEB	30.000.000,00	30.000.000,00	3.289.253,78	15.884.279,14	52,92%
12.3- Receita de Aplicação Financeira dos Recursos do FUNDEB					0,00%
13- RESULTADO LÍQUIDO DAS TRANSFERÊNCIAS DO FUNDEB (12.1 - 11)	50.000,00	50.000,00	9.578,35	30.221,53	60,44%
[SE RESULTADO LÍQUIDO DA TRANSFERÊNCIA (13) > 0] = ACRÉSCIMO RESULTANTE DAS TRANSFERÊNCIAS DO FUNDEB	19.391.000,00	19.391.000,00	3.295.935,10	10.096.519,63	52,07%
[SE RESULTADO LÍQUIDO DA TRANSFERÊNCIA (13) < 0] = DECRÉSCIMO RESULTANTE DAS TRANSFERÊNCIAS DO FUNDEB					
13- PAGAMENTO DOS PROFISSIONAIS DO MAGISTÉRIO					
13.1- Com Educação Infantil	21.023.000,00	16.844.273,00	4.613.847,67	13.352.443,54	78,68%
13.2- Com Ensino Fundamental	39.000,00	3.364.000,00	737.959,85	2.053.185,68	61,03%
14- OUTRAS DESPESAS	20.984.000,00	13.480.273,00	3.875.887,82	11.199.257,90	83,08%
14.1- Com Educação Infantil	998.894,50	4.985.590,66	842.961,42	2.512.940,86	46,39%
14.2- Com Ensino Fundamental	998.894,50	417.894,50			0,00%
15- TOTAL DAS DESPESAS DO FUNDEB (13+14)	8.028.105,50	4.567.656,16	842.961,42	2.312.940,86	30,64%
16- RESTOS A PAGAR INSCRITOS NO EXERCÍCIO SEM DISPONIBILIDADE FINANCEIRA DE RECURSOS DO FUNDEB	30.050.000,00	31.829.833,64	5.456.809,09	13.568.984,40	71,30%
17- DESPESAS CUSTEADAS COM O SUPERÁVIT FINANCEIRO, DO EXERCÍCIO ANTERIOR, DO FUNDEB					VALOR
18- TOTAL DAS DEDUÇÕES CONSIDERADAS PARA FINS DE LIMITE DO FUNDEB (16+17)					
19- MÍNIMO DE 60% DO FUNDEB NA REMUNERAÇÃO DO MAGISTÉRIO COM EDUCAÇÃO INFANTIL E ENSINO FUNDAMENTAL¹ ((13 - 18) / (11) x 100) %					83,27%
20 - RECURSOS RECEBIDOS DO FUNDEB EM <EXERCÍCIO ANTERIOR> QUE NÃO FORAM UTILIZADOS					VALOR
21 - DESPESAS CUSTEADAS COM O SALDO DO ITEM 20 ATÉ O 1º TRIMESTRE DE <EXERCÍCIO >²					

22- IMPOSTOS E TRANSFERÊNCIAS DESTINADAS À MDE (25% de 3 ^o)		16.187.500,00	16.187.500,00	2.830.679,76	8.822.060,18	54,50%
23- EDUCAÇÃO INFANTIL						
23.1- Despesas Custeadas com Recursos do FUNDEB	39.000,00	3.364.000,00	737.959,85	2.063.185,64		61,03%
23.2- Despesas Custeadas com Outros Recursos de Impostos	39.000,00	3.364.000,00	737.959,85	2.063.185,64		61,03%
24- ENSINO FUNDAMENTAL						
24.1- Despesas Custeadas com Recursos do FUNDEB	26.523.500,00	20.241.895,65	5.024.387,46	14.175.758,39		70,03%
24.2- Despesas Custeadas com Outros Recursos de Impostos	20.984.000,00	13.480.273,00	3.875.887,82	11.199.257,30		83,08%
25- ENSINO MÉDIO	5.569.500,00	6.761.622,65	1.148.499,64	2.976.500,49		44,02%
26- ENSINO SUPERIOR						0,00%
27- ENSINO PROFISSIONAL NÃO INTEGRADO AO ENSINO REGULAR						0,00%
28- OUTRAS						0,00%
29- TOTAL DAS DESPESAS COM AÇÕES TÍPICAS DE MDE (23 + 24 + 25 + 26 + 27 + 28)	26.592.500,00	23.605.693,65	5.762.347,31	16.228.944,03		68,75%
30- RESULTADO LÍQUIDO DAS TRANSFERÊNCIAS DO FUNDEB = (12)						
31- DESPESAS CUSTEADAS COM A COMPLEMENTAÇÃO DO FUNDEB NO EXERCÍCIO						
32- RECEITA DE APLICAÇÃO FINANCEIRA DOS RECURSOS DO FUNDEB ATÉ O BIMESTRE = (50 h)						
33- DESPESAS CUSTEADAS COM O SUPERÁVIT FINANCEIRO, DO EXERCÍCIO ANTERIOR, DO FUNDEB						
34- DESPESAS CUSTEADAS COM O SUPERÁVIT FINANCEIRO, DO EXERCÍCIO ANTERIOR, DE OUTROS RECURSOS DE IMPOSTOS						
35- RESTOS A PAGAR INSCRITOS NO EXERCÍCIO SEM DISPONIBILIDADE FINANCEIRA DE RECURSOS DE IMPOSTOS VINCULADOS AO ENSINO ¹						
36- CANCELAMENTO, NO EXERCÍCIO, DE RESTOS A PAGAR INSCRITOS COM DISPONIBILIDADE FINANCEIRA DE RECURSOS DE IMPOSTOS						
37- TOTAL DAS DEDUÇÕES CONSIDERADAS PARA FINS DE LIMITE CONSTITUCIONAL (30 + 31 + 32 + 33 + 34 + 35 + 36)						
38- TOTAL DAS DESPESAS PARA FINS DE LIMITE ((23 + 24) - (37))						
39- MÍNIMO DE 25% DAS RECEITAS RESULTANTES DE IMPOSTOS EM MDE ² ((38) / (3) x 100) %						
40- DESPESAS CUSTEADAS COM A APLICAÇÃO FINANCEIRA DE OUTROS RECURSOS DE IMPOSTOS VINCULADOS AO ENSINO						
41- DESPESAS CUSTEADAS COM A CONTRIBUIÇÃO SOCIAL DO SALÁRIO-EDUCAÇÃO						
42- DESPESAS CUSTEADAS COM OPERAÇÕES DE CRÉDITO						
43- DESPESAS CUSTEADAS COM OUTRAS RECEITAS PARA FINANCIAMENTO DO ENSINO						
44- TOTAL DAS OUTRAS DESPESAS CUSTEADAS COM RECEITAS ADICIONAIS PARA FINANCIAMENTO DO ENSINO (40 + 41 + 42 + 43)						
RESTOS A PAGAR INSCRITOS COM DISPONIBILIDADE FINANCEIRA DE RECURSOS DE IMPOSTOS VINCULADOS AO ENSINO						
46- RESTOS A PAGAR DE DESPESAS COM MDE						
47- SALDO FINANCEIRO EM 31 DE DEZEMBRO DE <EXERCÍCIO ANTERIOR>						
48- (+) INGRESSO DE RECURSOS ATÉ O BIMESTRE						
49- (-) PAGAMENTOS EFETUADOS ATÉ O BIMESTRE						
50- (+) RECEITA DE APLICAÇÃO FINANCEIRA DOS RECURSOS ATÉ O BIMESTRE						
51- (-) SALDO FINANCEIRO NO EXERCÍCIO ATUAL						
FONTE:						
1 Limites mínimos anuais a serem cumpridos no encerramento do exercício.						
2 Art. 21, § 2º, Lei 11.494/2007: "Até 5% dos recursos recebidos à conta dos Fundos, inclusive relativos à complementação da União recebidos nos termos do §1º do art. 6º desta Lei, poderão ser						
3 Caput do artigo 212 da CF/1988						
4 Os valores referentes à parcela dos Restos a Pagar inscritos sem disponibilidade financeira vinculada à educação deverão ser informados somente no RREO do último bimestre do exercício.						
5 Limites mínimos anuais a serem cumpridos no encerramento do exercício, no âmbito de atuação prioritária, conforme LDB, art. 11, V.						


WALMIR DOS SANTOS COSTA
 PREFEITO MUNICIPAL


JOSELITA BATALHA GOIS
 SECRETARIA MUNICIPAL DE CONTROLE INTERNO


CLAUDIONOR DE JESUS JUNIOR
 CONTADOR CRC/SE Nº 7.553

MUNICÍPIO DE ITABAIANA
RELATÓRIO RESUMIDO DA EXECUÇÃO ORÇAMENTÁRIA
DEMONSTRATIVO DAS RECEITAS DE OPERAÇÕES DE CRÉDITO E DESPESAS DE CAPITAL
ORÇAMENTOS FISCAL E DA SEGURIDADE SOCIAL
PERÍODO DE REFERÊNCIA - DE MAIO A JUNHO DE 2015

RRBO - ANEXO 9 (LRF, art. 53, § 1º, inciso I)

Em Reais

RECEITAS DE OPERAÇÕES DE CRÉDITO (I)									

DESPESAS DE CAPITAL

(f) Incentivos Fiscais a Contribuinte	-	-	-	-	-	-	-	-	-
(g) Incentivos Fiscais a Contribuinte por Instituições Financeiras	-	-	-	-	-	-	-	-	-
DESPESA DE CAPITAL LIQUIDA (II)	-	-	-	-	-	-	-	-	-

FONTE: Sistema < sistema >, Unidade Responsável: < Unidade Responsável >. Emissão: < dd/mm/aaaa >, às < hh:mm:ss >. Assinado Digitalmente no dia < dd/mm/aaaa >, às < hh:mm:ss >.

Notas:

1 < Operações de Crédito descritas na CF, art. 167, inciso III >

2 Durante o exercício, somente as despesas liquidadas são consideradas executadas. No encerramento do exercício, as despesas não liquidadas inscritas em restos a pagar, em dotações não liquidadas, consideradas aquelas em que houve a entrega do material ou serviço, nos termos do art. 63 da Lei 4.320/64; b) Despesas empenhadas, mas não liquidadas, inscritas em Restos a Pagar não-processados, consideradas liquidadas no encerramento do exercício, por força do art. 35, inciso I da Lei 4.320/64.

VALMIR DOS SANTOS COSTA
 PREFEITO MUNICIPAL

JOSELITA B. SILVA GOIS
 SECRETÁRIA MUNICIPAL DE CONTROLE INTERNO

CLAUDIONOR DE JESUS JÚNIOR
 CONTADOR CRP/SE Nº 7.553

MUNICÍPIO DE ITABAIANA
RELATÓRIO RESUMIDO DA EXECUÇÃO ORÇAMENTÁRIA
DEMONSTRATIVO DA PROJEÇÃO ATUARIAL DO REGIME PRÓPRIO DE PREVIDÊNCIA DOS SERVIDORES
ORÇAMENTO DA SEGURIDADE SOCIAL
PERÍODO DE REFERÊNCIA - DE MAIO A JUNHO DE 2015

RREO - ANEXO 10 (LRF, art. 53, § 1º, inciso II)

Em Reais

SEM MOVIMENTO

FONTE: Sistema < sistema >, Unidade Responsável: < Unidade Responsável >. Emissão: < dd/mm/aaaa >, às < hh:mm:ss >. Assinado Digitalmente no dia < dd/mm/aaaa > às < hh:mm:ss >.

Nota:

- 1 Projeto atuarial elaborado em < DATA DA AVALIAÇÃO > e oficialmente enviada para o Ministério da Previdência Social - MPS.
- 2 Este Demonstrativo utiliza as seguintes hipóteses:
< HIPÓTESE >; < VALOR >


VALDIR DOS SANTOS COSTA
PREFEITO MUNICIPAL


CLAUDIONOR DE JESUS JÚNIOR
CONTADOR EM EXERCÍCIO Nº 7.553


JOSELITA B. VALHA GOIS
SECRETÁRIA MUNICIPAL DE CONTROLE INTERNO

MUNICÍPIO DE TABAIANA
 RELATÓRIO RESUMIDO DA EXECUÇÃO ORÇAMENTÁRIA
 DEMONSTRATIVO DA RECEITA DE ALIENAÇÃO DE ATIVOS E APLICAÇÃO DOS RECURSOS
 ORÇAMENTOS FISCAL E DA SEGURIDADE SOCIAL
 PERÍODO DE REFERÊNCIA - DE MAIO A JUNHO DE 2015

RREO - ANEXO II (LRE, art. 53, § 1º, inciso III)

RECEITAS DE ALIENAÇÃO DE ATIVOS (I)

Receita de Capital - Alienação de Bens Móveis
 Receita de Capital - Alienação de Bens Imóveis
 Rendimentos de Aplicação Financeira

APLICAÇÃO DOS RECURSOS DA ALIENAÇÃO DE ATIVOS (II)

Despesas de Capital
 Investimentos
 Investimentos financeiros
 Amortização da Dívida
 Despesas Correntes dos Regimes de Previdência
 Regime Geral da Previdência Social
 Regime Próprio dos Servidores Públicos

SEM MOVIMENTO

VALOR (III)

FONTE: Sistema <Sistema>, Unidade Responsável: <Unidade Responsável>, Emissão: <dd/mm/aaaa>, às <hh:mm:ss>. Assinado Digitalmente no dia <dd/mm/aaaa>, às <hh:mm:ss>.

Note: Durante o exercício, somente as despesas liquidadas são consideradas encerradas. No encerramento do exercício, as despesas não liquidadas inscritas em restos a pagar não processados são também consideradas encerradas. Desta forma, para maior transparência, as despesas encerradas estão segregadas em:

- a) Despesas liquidadas, consideradas aquelas em que houve a entrega do material ou serviço, nos termos do art. 63 da Lei 4.320/64;
- b) Despesas comprometidas mas não liquidadas, inscritas em Restos a Pagar não processados, consideradas liquidadas no encerramento do exercício, por força do art. 55, inciso II da Lei 4.320/64.


 VALMIR DOS SANTOS COSTA
 PREFEITO MUNICIPAL


 CLAUDIONOR DE JESUS JUNIOR
 CONTADOR - CPSE Nº 7.553


 JOSEILVA BATALHA GOIS
 SECRETÁRIA MUNICIPAL DE CONTROLE INTERNO

MUNICÍPIO DE ITABAIANA
 RELATÓRIO RESUMIDO DA EXECUÇÃO ORÇAMENTÁRIA
 DEMONSTRATIVO DAS RECEITAS E DESPESAS COM AÇÕES E SERVIÇOS PÚBLICOS DE SAÚDE
 ORÇAMENTOS FISCAL E DA SEGURIDADE SOCIAL
 PERÍODO DE REFERÊNCIA: DE MAIO A JUNHO DE 2015

RREO - ANEXO 12 (LC 141/2012, art. 35)

R\$ 1,00

RECEITA DE IMPORTOS LÍQUIDA (II)	2014	2015	2015 (atualizado)	%	%
Imposto Predial e Territorial Urbana - IPTU	11.705.000,00	11.705.000,00	6.543.743,16	55,91%	55,91%
Imposto sobre Transmissão de Bens Imóveis - ITBI	5.000.000,00	5.000.000,00	2.099.886,38	41,99%	41,99%
Imposto sobre Serviços de Qualquer Natureza - ISS	1.100.000,00	1.100.000,00	379.230,21	34,48%	34,48%
Imposto de Renda Retido na Fonte - IRRF	3.200.000,00	3.200.000,00	2.622.609,88	81,94%	81,94%
Multas, Juros de Mora e Outros Encargos em Impostos	2.300.000,00	2.300.000,00	1.147.528,64	50,33%	50,33%
Débitos Ativos de Impostos				0,00%	0,00%
Multas, Juros de Mora e Outros Encargos de Dívidas Ativas	309.000,00	309.000,00	100.237,09	32,44%	32,44%
RECEITA DE TRANSFERÊNCIAS CONSTITUCIONAIS E LEGAIS (III)	53.045.000,00	53.045.000,00	28.938.797,65	54,56%	54,56%
Cota-Parte FPM	53.045.000,00	53.045.000,00	28.938.797,65	54,56%	54,56%
Cota-Parte FTE	35.000.000,00	35.000.000,00	18.426.449,13	52,62%	52,62%
Cota-Parte IPVA	5.000,00	5.000,00	2.915,22	58,30%	58,30%
Cota-Parte ICMS	3.000.000,00	3.000.000,00	2.207.532,54	73,58%	73,58%
Cota-Parte IPI-Exportação	15.000.000,00	15.000.000,00	8.282.534,80	55,22%	55,22%
ICMS Desoneração (LC 87/96)	10.000,00	10.000,00	1.377,22	13,77%	13,77%
TOTAL DAS RECEITAS PARA APLICAÇÃO DA APLICAÇÃO EM AÇÕES E SERVIÇOS PÚBLICOS DE SAÚDE (III) = I + II	64.750.000,00	64.750.000,00	35.288.240,71	54,50%	54,50%

TRANSFERÊNCIA DE RECURSOS DO SISTEMA ÚNICO DE SAÚDE - SUS	2014	2015	2015 (atualizado)	%	%
Provenientes de União	28.554.000,00	28.554.000,00	13.091.783,52	45,88%	45,88%
Provenientes dos Estados	20.336.000,00	20.336.000,00	14.697.500,37	72,28%	72,28%
Provenientes de Outros Municípios	18.418.000,00	18.418.000,00	394.283,55	2,14%	2,14%
Outros Recursos do SUS				0,00%	0,00%
TRANSFERÊNCIAS VOLUNTÁRIAS				0,00%	0,00%
RECEITAS DE OPERAÇÕES DE CRÉDITO VINCULADAS À SAÚDE				0,00%	0,00%
OUTRAS RECEITAS PARA FINANCIAMENTO DA SAÚDE				0,00%	0,00%
TOTAL DAS RECEITAS ADICIONAIS PARA FINANCIAMENTO DA SAÚDE	58.754.000,00	58.754.000,00	15.891.763,92	27,05%	27,05%

DESPESAS CORRENTES	2014	2015	2015 (atualizado)	%	%
Pessoal e Encargos Sociais	44.546.000,00	47.184.000,00	44.059.501,93	93,55%	93,55%
Juros e Encargos de Dívida	21.000.000,00	21.436.000,00	20.743.872,74	96,77%	96,77%
Outras Despesas Correntes				0,00%	0,00%
DESPESAS DE CAPITAL	23.505.000,00	25.748.000,00	23.291.126,78	90,47%	90,47%
Investimentos	4.163.000,00	4.488.000,00	387.688,73	8,64%	8,64%
Inversões Financeiras	8.158.000,00	4.480.000,00	387.688,73	4,65%	4,65%
Amortização de Dívida	4.000,00	4.000,00		0,00%	0,00%
TOTAL DAS DESPESAS COM SAÚDE (IV)	71.609.000,00	73.668.000,00	68.124.678,25	92,48%	92,48%

DESPESAS COM INATIVOS E PENSIONISTAS	2014	2015	2015 (atualizado)	%	%
DESPESA COM ASSISTÊNCIA À SAÚDE QUE NÃO ATENDE AO PRINCÍPIO DE ACESSO UNIVERSAL				0,00%	0,00%
DESPESAS CUSTEADAS COM OUTROS RECURSOS				0,00%	0,00%
Recursos de Transferência do Sistema Único de Saúde - SUS	34.742.000,00	35.209.000,00	30.389.462,88	86,40%	86,40%
Recursos de Operações de Crédito	36.600.000,00	34.497.000,00	29.810.620,39	81,39%	81,39%
Outros Recursos	142.000,00	712.000,00	518.841,69	36,54%	36,54%
OUTRAS AÇÕES E SERVIÇOS NÃO COMPUTADOS				0,00%	0,00%
RESTOS A PAGAR NÃO PROCESSADOS INSCRITOS IMEDIATAMENTE NO EXERCÍCIO SEM DISPONIBILIDADE FINANCEIRA				0,00%	0,00%
DESPESAS CUSTEADAS COM DISPONIBILIDADE DE CAIXA VINCULADA AOS RESTOS A PAGAR CANCELADOS				0,00%	0,00%
DESPESAS CUSTEADAS COM RECURSOS VINCULADOS À PARCELA DO PERCENTUAL MÍNIMO QUE NÃO FOI APLICADA EM AÇÕES E SERVIÇOS DE SAÚDE EM EXERCÍCIOS ANTERIORES				0,00%	0,00%
TOTAL DAS DESPESAS COM NÃO COMPUTADAS (V)	34.742.000,00	35.209.000,00	30.389.462,88	86,40%	86,40%
TOTAL DAS DESPESAS COM AÇÕES E SERVIÇOS PÚBLICOS DE SAÚDE (VI) = (IV - V)	36.867.000,00	38.459.000,00	37.735.215,37	102,35%	102,35%

				17,78%	
					595.821,83

Atenção Básica	2014	2015	2015 (atualizado)	%	%
Assistência Hospitalar e Ambulatorial	15.774.000,00	14.708.000,00	12.851.706,47	87,38%	87,38%
Suporte Profilático e Terapêutico	26.678.000,00	26.850.000,00	24.416.067,95	91,23%	91,23%
Vigilância Sanitária				0,00%	0,00%
Vigilância Epidemiológica	517.000,00	530.000,00	374.391,86	72,39%	72,39%
Alimentação e Nutrição	1.051.000,00	1.243.000,00	974.315,19	92,86%	92,86%
Administração Geral				0,00%	0,00%
TOTAL	23.940.000,00	23.231.000,00	20.617.481,47	88,74%	88,74%

FONTE: Sistema "Notas" Unidade Responsável: [Assinatura] e base de período: "data e mês"

VALDIR DOS SANTOS COSTA
 PREFEITO MUNICIPAL

JOSELIANE B. ALFA GOIS
 SECRETÁRIA MUNICIPAL DE CONTROLE INTERNO

CLAUDIONOR DE JESUS JUNIOR
 CONTADOR PÍRCISE Nº 7.553

MUNICÍPIO DE ITABAIANA
 RELATÓRIO RESUMIDO DA EXECUÇÃO ORÇAMENTÁRIA
 DEMONSTRATIVO DAS PARCERIAS PÚBLICO-PRIVADAS
 ORÇAMENTOS FISCAL E DA SEGURIDADE SOCIAL
 PERÍODO DE REFERÊNCIA- DE MAIO A JUNHO DE 2015

RREO - Anexo 13 (Lei nº 11.079, de 30.12.2004, arts. 22, 25 e 28)

Em Reais

TOTAL DE ATIVOS				
Direitos Futuros				
Ativos Contabilizados na SPE				
Contrapartida para Provisões de PPP				
TOTAL DE PASSIVOS (I)				
Obrigações Não Relacionadas a Serviços				
Contrapartida para Ativos da SPE				
Provisões de PPP				
SEM MOVIMENTO				
GARANTIAS DE PPP (II)				
SALDO LÍQUIDO DE PASSIVOS DE PPP (III)				
PASSIVOS CONTINGENTES				
Contraprestações Futuras				
Riscos Não Provisoriados				
Outros Passivos Contingentes				
ATIVOS CONTINGENTES				
Serviços Futuros				
Outros Ativos Contingentes				

Do Ente Federado				
SEM MOVIMENTO				
Das Estatais Não-Dependentes				
TOTAL DAS DESPESAS				
RECEITA CORRENTE LÍQUIDA (RCL)				
TOTAL DAS DESPESAS / RCL (IV)				

Nota:

FONTE: Sistema <sistema>, Unidade Responsável: <Unidade Responsável>. Emissão: <dd/mm/aaaa>, às <hh:mm:ss>. Assinado Digitalmente no dia <dd/mm/aaaa>, às <hh:mm:ss>.


 VALMIR DOS SANTOS COSTA
 PREFEITO MUNICIPAL


 JOSEFA BATALHA GOIS
 SECRETÁRIA MUNICIPAL DE CONTROLE INTERNO


 CLAUDIONOR DE JESUS JÚNIOR
 CONTADOR CRC/SE Nº 7.553

MUNICÍPIO DE TABAÍAMA
DEMONSTRATIVO SIMPLIFICADO DO RELATÓRIO RESUMIDO DA EXECUÇÃO ORÇAMENTÁRIA
ORÇAMENTOS FISCAL E DA SEGURIDADE SOCIAL
PERÍODO DE REFERÊNCIA: DE MAIO A JUNHO DE 2013

REPO - Anexo XIV (REF. AN. 15)

RECEITAS	
Previsão Inicial	373.221.584,33
Previsão Atualizada	152.000.000,00
Receitas Realizadas	152.000.000,00
Créditos Empenhados	69.221.584,33
Saldo de Exercícios Anteriores (Transferências para Contas Adjudicatárias)	-
DESPESAS	
Despesa Inicial	484.839.898,84
Créditos Adjudicatários	152.000.000,00
Despesa Atualizada	-
Despesas Empenhadas	152.000.000,00
Despesas Liquidadas	124.881.290,49
Reservatório Orçamentário	55.157.708,05
Despesas Empenhadas	152.000.000,00
Despesas Liquidadas	124.881.290,49
Reserva Contábil Liquidada	138.330.224,15

Regime Geral de Previdência Social	
Receitas Previdenciárias Realizadas (I)	
Despesas Previdenciárias Liquidadas (II)	
Resultado Previdenciário (III) = (I - II)	
Regime Próprio de Previdência dos Servidores	
Receitas Previdenciárias Realizadas (IV)	
Despesas Previdenciárias Liquidadas (V)	
Resultado Previdenciário (VI) = (IV - V)	

Resultado Neutral	2.314.162,11
Resultado Financeiro	13.885.561,27

RESTOS A PAGAR PROCESSADOS				
Poder Executivo	22.944.576,29	3.000,00	15.127.876,54	
Poder Legislativo	22.944.576,29	3.000,00	15.127.876,54	
Poder Judiciário				
Ministério Público				
RESTOS A PAGAR NÃO PROCESSADOS				
Poder Executivo	25.877.761,49	729.943,10	17.076.858,42	
Poder Legislativo	25.877.761,49	729.943,10	17.076.858,42	
Poder Judiciário				
Ministério Público				
TOTAL	48.822.337,78	729.943,10	32.204.734,96	

Módulo Anual de 40% / 20% do Valor da Imposta de Administração e Desenvolvimento do Estado	-10% / 25%
Módulo Anual de 20% do FUNDEB no Recurso do Município com Ensino Fundamental e Médio	60%
Módulo Anual de 20% do FUNDEB no Recurso do Município com Educação Infantil e Ensino Fundamental	60%
Contribuição de Outros do FUNDEB	R\$4.500.000,00

Receita de Operação de Crédito	
Despesa de Crédito Líquido	

Regime Geral de Previdência Social	
Receitas Previdenciárias (I)	
Despesas Previdenciárias (II)	
Resultado Previdenciário (III) = (I - II)	
Regime Próprio de Previdência dos Servidores	
Receitas Previdenciárias (IV)	
Despesas Previdenciárias (V)	
Resultado Previdenciário (VI) = (IV - V)	

Receita de Capital Resultante de Alienação de Ativos	
Alienação dos Recursos de Alienação de Ativos	

Despesas com Água e Serviços Públicos de Redes criadas com recursos de impostos	10%
---	-----

Total das Despesas / RCL (%)

PONTE: Sistema "Sistema", Unidade Responsável: "Unidade Responsável", Emissor: "dd/mm/aaaa", às "hh:mm:ss", Assinado Digitalmente no dia "dd/mm/aaaa", às "hh:mm:ss".

VALDIR DOS SANTOS COSTA
PREFEITO MUNICIPAL

JOSELITA DA SILVA GOMES
SECRETÁRIA MUNICIPAL DE CONTROLE INTERNO

CLAUDIO ROQUE JESUS JUNIOR
CONTADOR OAB Nº 2.551