


CIÊNCIA E TECNOLOGIA	-	-	-	-	-	-	-	-	-	-	-	-	-
Desenvolvimento Científico	-	-	-	-	-	-	-	-	-	-	-	-	-
Desenvolvimento Tecnológico e Engenharia	-	-	-	-	-	-	-	-	-	-	-	-	-
Difusão do Conhecimento Científico e Tecnológico	-	-	-	-	-	-	-	-	-	-	-	-	-
Demais Subfunções	-	-	-	-	-	-	-	-	-	-	-	-	-
AGRICULTURA	414.000,00	-	-	-	-	-	-	-	-	-	-	-	-
Promoção da Produção Vegetal	-	-	-	-	-	-	-	-	-	-	-	-	-
Promoção da Produção Animal	-	-	-	-	-	-	-	-	-	-	-	-	-
Defesa Sanitária Vegetal	-	-	-	-	-	-	-	-	-	-	-	-	-
Defesa Sanitária Animal	-	-	-	-	-	-	-	-	-	-	-	-	-
Abastecimento	64.000,00	-	-	-	-	-	-	-	-	-	-	-	-
Extensão Rural	60.000,00	-	-	-	-	-	-	-	-	-	-	-	-
Irrigação	290.000,00	-	-	-	-	-	-	-	-	-	-	-	-
Demais Subfunções	-	-	-	-	-	-	-	-	-	-	-	-	-
ORGANIZAÇÃO AGRÁRIA	-	-	-	-	-	-	-	-	-	-	-	-	-
Reforma Agrária	-	-	-	-	-	-	-	-	-	-	-	-	-
Colonização	-	-	-	-	-	-	-	-	-	-	-	-	-
INDÚSTRIA	-	-	-	-	-	-	-	-	-	-	-	-	-
Promoção Industrial	-	-	-	-	-	-	-	-	-	-	-	-	-
Produção Industrial	-	-	-	-	-	-	-	-	-	-	-	-	-
Mineração	-	-	-	-	-	-	-	-	-	-	-	-	-
Propriedade Industrial	-	-	-	-	-	-	-	-	-	-	-	-	-
Normalização e Qualidade	-	-	-	-	-	-	-	-	-	-	-	-	-
Demais Subfunções	-	-	-	-	-	-	-	-	-	-	-	-	-
COMÉRCIO E SERVIÇOS	1.208.000,00	-	-	-	-	-	-	-	-	-	-	-	-
Promoção Comercial	-	-	-	-	-	-	-	-	-	-	-	-	-
Comercialização	680.000,00	-	-	-	-	-	-	-	-	-	-	-	-
Comércio Exterior	-	-	-	-	-	-	-	-	-	-	-	-	-
Serviços Financeiros	-	-	-	-	-	-	-	-	-	-	-	-	-
Turismo	528.000,00	-	-	-	-	-	-	-	-	-	-	-	-
Demais Subfunções	-	-	-	-	-	-	-	-	-	-	-	-	-
COMUNICAÇÕES	-	-	-	-	-	-	-	-	-	-	-	-	-
Comunicações Postais	-	-	-	-	-	-	-	-	-	-	-	-	-
Telecomunicações	-	-	-	-	-	-	-	-	-	-	-	-	-
Demais Subfunções	-	-	-	-	-	-	-	-	-	-	-	-	-
ENERGIA	-	-	-	-	-	-	-	-	-	-	-	-	-
Conservação de Energia	-	-	-	-	-	-	-	-	-	-	-	-	-
Energia Elétrica	-	-	-	-	-	-	-	-	-	-	-	-	-
Petróleo	-	-	-	-	-	-	-	-	-	-	-	-	-
Alcool	-	-	-	-	-	-	-	-	-	-	-	-	-
Demais Subfunções	-	-	-	-	-	-	-	-	-	-	-	-	-
TRANSPORTE	3.057.000,00	4.981.241,32	262.004,61	4.652.878,05	0,03	328.371,27	368.453,68	1.976.948,20	0,02	3.004.293,12	-	-	-
Transporte Aéreo	-	-	-	-	-	-	-	-	-	-	-	-	-
Transporte Rodoviário	2.907.000,00	3.527.521,99	362.304,40	3.453.610,48	0,03	73.911,61	119.898,13	780.178,63	0,01	2.747.343,36	-	-	-
Transporte Ferroviário	-	-	-	-	-	-	-	-	-	-	-	-	-
Transporte Hidroviário	-	-	-	-	-	-	-	-	-	-	-	-	-
Transportes Especiais	150.000,00	4.107,37	-	-	-	-	4.107,37	-	-	-	-	-	-
Demais Subfunções	-	1.449.611,96	100.299,79	1.199.259,57	0,01	290.352,39	248.555,55	1.196.769,57	0,01	252.842,39	-	-	-
DESPORTO E LAZER	1.104.000,00	3.692.468,61	1.825,00	3.690.625,61	0,03	1.825,00	251.625,37	436.540,36	0,00	3.255.920,23	-	-	-
Desporto de Recreio	-	-	-	-	-	-	-	-	-	-	-	-	-
Desporto Comunitário	250.000,00	3.386.873,53	-	3.386.873,53	0,03	-	251.625,37	184.080,51	0,00	3.202.793,02	-	-	-
Lazer	854.000,00	305.587,08	1.825,00	303.762,08	0,00	1.825,00	-	252.459,87	0,00	53.127,21	-	-	-
Demais Subfunções	-	-	-	-	-	-	-	-	-	-	-	-	-
ENCARGOS ESPECIAIS	550.000,00	1.200.337,79	265.838,05	1.200.337,78	0,01	0,01	309.385,27	1.200.337,78	0,01	0,01	-	-	-
Refinanciamento da Dívida Interna	-	-	-	-	-	-	-	-	-	-	-	-	-
Refinanciamento da Dívida Externa	-	-	-	-	-	-	-	-	-	-	-	-	-
Serviço de Dívida Interna	550.000,00	1.200.337,79	265.838,05	1.200.337,78	0,01	0,01	309.385,27	1.200.337,78	0,01	0,01	-	-	-
Serviço de Dívida Externa	-	-	-	-	-	-	-	-	-	-	-	-	-
Transferências	-	-	-	-	-	-	-	-	-	-	-	-	-
Outros Encargos Especiais	-	-	-	-	-	-	-	-	-	-	-	-	-
Demais Subfunções	-	-	-	-	-	-	-	-	-	-	-	-	-
RESERVA DE CONTINGÊNCIA	1.378.900,00	13,45	-	-	-	13,45	-	-	-	-	-	-	-
RESERVA DO RPPS	-	-	-	-	-	-	-	-	-	-	-	-	-
DESPESAS (INTRA-ORÇAMENTÁRIAS) (II)	-	-	-	-	-	-	-	-	-	-	-	-	-

FONTE: Sistema eletrônico - Unidade Responsável - Unidade Responsável - Histórico eletrônico, as alterações, Assinado Digitalmente no dia 04/09/2018, às 08:00:00.

1 Este valor poderá ser apresentado em outro idioma binário


VALDIR DOS SANTOS COSTA
 PREFEITO MUNICIPAL


WENDELL DA SILVA AMORIM MELO
 CONTADOR CRCSE Nº 6.186


JOSEFA B. TALHA GOIS
 SECRETÁRIA MUNICIPAL

MUNICÍPIO DE ITABAJANA
 RELATÓRIO RESUMIDO DA EXECUÇÃO ORÇAMENTÁRIA
 DEMONSTRATIVO DA RECEITA CORRENTE LÍQUIDA
 ORÇAMENTOS FISCAL E DA SEGURIDADE SOCIAL
 PERÍODO DE REFERÊNCIA - DE NOVEMBRO A DEZEMBRO DE 2015

RECEITAS CORRENTES (1)	13.904.793,43	11.732.716,44	12.466.752,41	12.873.852,35	11.898.322,72	11.347.896,13	10.216.381,30	11.694.967,84	10.653.746,18	12.221.898,08	11.919.843,13	16.412.871,35	146.488.280,28	147.356.000,00
Receita Tributária	1.098.594,67	1.135.611,06	2.162.469,38	1.293.640,68	811.484,17	699.425,55	761.845,15	791.249,94	881.313,20	645.547,49	724.253,00	956.968,21	11.923.753,51	12.350.000,00
IPTU	138.631,00	249.682,74	1.195.053,53	418.143,08	73.623,47	24.692,56	89.569,58	129.118,08	242.490,58	26.980,43	15.248,49	17.973,53	2.321.227,17	5.000.000,00
ITBI	90.922,12	83.703,11	52.439,06	71.234,01	55.050,06	24.881,85	48.502,03	38.496,07	46.806,25	33.240,10	46.922,01	31.095,04	624.392,33	1.100.000,00
IRRF	237.782,05	194.155,37	177.020,39	179.734,32	197.763,13	161.062,18	166.967,57	203.481,53	167.539,29	164.834,22	172.188,81	341.008,58	2.363.533,64	2.200.000,00
ISS	506.459,03	437.992,04	420.779,16	479.034,13	380.249,19	398.096,33	376.756,33	364.761,41	444.504,71	394.198,22	441.660,32	520.587,73	3.165.078,60	3.200.000,00
Outras Receitas Tributárias	124.780,47	170.077,60	237.177,24	145.495,14	104.796,32	89.692,63	79.369,62	55.403,87	79.878,37	46.294,33	50.233,45	46.322,73	1.249.521,77	850.000,00
Receita de Contribuições	296.188,89	286.948,63	295.334,93	328.121,41	319.221,40	304.562,62	331.589,89	341.577,62	313.131,83	314.237,64	334.246,23	342.259,17	3.897.410,66	2.500.000,00
Receita Patrimonial	81.587,84	84.736,38	97.048,12	91.626,71	89.579,11	91.643,15	92.030,11	96.799,96	99.811,23	96.476,06	96.065,81	112.583,09	1.131.749,28	822.000,00
Receita Industrial														
Receita de Serviços														
Transferências Correntes	12.396.646,56	10.177.228,43	9.882.919,12	10.319.481,45	10.633.303,41	10.211.833,47	8.901.836,87	10.152.488,55	9.529.158,72	8.160,00	507.280,00	538.481,71	1.053.921,71	5.000,00
Cota-Parte do FPM	3.404.656,00	3.475.494,15	2.531.387,00	2.732.037,36	3.359.643,86	2.923.230,76	2.560.633,58	2.531.605,13	2.110.614,93	9.897.370,43	10.219.973,85	14.315.642,83	126.456.989,89	131.254.000,00
Cota-Parte do ITR	609,19	841,53	303,83	610,39	316,71	233,57	334,48	451,14	3.487,88	1.196.178,02	3.891.162,71	4.386.330,22	35.330.188,32	35.000.000,00
Cota-Parte do ICMS	1.358.452,30	1.330.007,97	1.567.253,23	1.158.607,66	1.282.102,48	1.386.111,16	1.139.827,72	1.114.713,72	1.701.443,34	1.077.650,28	1.150.651,41	1.465.483,14	15.932.314,44	15.000.000,00
Cota-Parte do IPVA	231.935,57	287.543,80	463.282,88	436.484,01	414.072,64	393.993,64	422.982,43	417.748,89	474.374,21	456.342,10	445.314,38	455.912,32	4.980.007,07	3.000.000,00
Cota-Parte do IPI		1.884,84			737,77	754,61	754,61	783,64	754,61	841,68	812,65	789,44	8.113,85	10.000,00
Transferências da LC 87/1996	2.801.416,83	2.838.868,86	2.358.448,40	10.792,42	2.698,11	2.698,11	2.698,11	2.698,11	2.698,11	2.698,11	2.698,11	2.698,11	32.377,30	30.000,00
Transferências do FUNDEF	4.599.516,67	2.242.587,28	2.962.243,78	2.576.291,27	2.790.060,60	2.499.193,18	2.287.153,92	2.234.344,76	2.405.768,78	2.197.895,75	2.237.625,55	3.083.873,01	30.320.942,91	30.000.000,00
Outras Transferências Correntes	35.648,47	48.191,94	28.986,86	3.404.638,34	2.783.671,24	2.803.618,44	2.486.630,02	3.850.063,16	2.630.013,86	3.742.381,87	3.679.937,74	4.720.318,89	39.907.641,29	48.209.000,00
Outras Receitas Correntes	998.713,91	1.013.888,45	910.338,15	865.305,29	1.009.857,45	979.812,10	743.464,06	818.839,58	853.691,80	787.899,79	860.238,95	1.007.434,49	10.843.484,04	10.609.000,00
Dedução de Receita para Formação do FUNDEF		1.013.888,45	910.338,15	865.305,29	1.009.857,45	979.812,10	743.464,06	818.839,58	853.691,80	787.899,79	860.238,95	1.007.434,49	10.843.484,04	10.609.000,00

Fonte: Sistema SIAPE - Unidade: Unidade de Planejamento - Assessoria: Assessoria de Planejamento - Inscricao: 13.904.793,43

WENDEL DA SILVA AMORIM MIELO
 CONTADOR CRC/SP Nº 6.186

JOSELEITE BATISTA GOIS
 SECRETARIA MUNICIPAL

VALMIR DOS SANTOS COSTA
 PREFEITO MUNICIPAL

MUNICÍPIO DE ITABAJANA
 RELATÓRIO RESUMIDO DA EXECUÇÃO ORÇAMENTÁRIA
 DEMONSTRATIVO DAS RECEITAS E DESPESAS PREVIDENCIÁRIAS DO REGIME PRÓPRIO DE PREVIDÊNCIA DOS SERVIDORES
 ORÇAMENTO DA SEGURIDADE SOCIAL
 PERÍODO DE REFERÊNCIA - DE NOVEMBRO À DEZEMBRO DE 2015

RRHO - Anexo 4 (LRF, Art. 53, inciso I)

Em R\$

Descrição	Novembro	Dezembro	Total
RECEITAS PREVIDENCIÁRIAS - RPPS (EXCETO INTRA-ORÇAMENTÁRIAS) (I)			
RECEITAS CORRENTES			
Receita de Contribuições dos Segurados			
Personal Civil			
Ativo			
Inativo			
Pensionista			
Personal Militar			
Ativo			
Inativo			
Militar			
Outras Receitas de Contribuições			
Receita Patrimonial			
Receitas Imobiliárias			
Receitas de Valores Mobiliários			
Outras Receitas Patrimoniais			
Receita de Serviços			
Outras Receitas Correntes			
Compensação Previdenciária do RGPS para o RPPS			
Demais Receitas Correntes			
RECEITAS DE CAPITAL			
Alienação de Bens, Direitos e Ativos			
Amortização de Empréstimos			
Outras Receitas de Capital			
RECEITAS PREVIDENCIÁRIAS - RPPS (INTRA-ORÇAMENTÁRIAS) (II)			

SEM MOVIMENTO

Descrição	Novembro	Dezembro	Total
DESPESAS PREVIDENCIÁRIAS - RPPS (EXCETO INTRA-ORÇAMENTÁRIAS) (IV)			
ADMINISTRAÇÃO			
Despesas Correntes			
Despesas de Capital			
PREVIDÊNCIA			
Personal Civil			
Aposentadorias			
Pensões			
Outros Benefícios Previdenciários			
Personal Militar			
Reformas			
Pensões			
Outros Benefícios Previdenciários			
Outras Despesas Previdenciárias			
Compensação Previdenciária do RPPS para o RGPS			
Demais Despesas Previdenciárias			
DESPESAS PREVIDENCIÁRIAS - RPPS (INTRA-ORÇAMENTÁRIAS) (V)			

SEM MOVIMENTO

Descrição	Novembro	Dezembro	Total
TOTAL DOS APORTES PARA O RPPS			
Plano Financeiro			
Recursos para Cobertura de Insuficiências Financeiras			
Recursos para Formação de Reserva			
Outros Aportes para o RPPS			
Plano Previdenciário			
Recursos para Cobertura de Déficit Financeiro			
Recursos para Cobertura de Déficit Atual			
Outros Aportes para o RPPS			

VALOR

Descrição	Novembro	Dezembro	Total
CADCA			
BANCOS CONTA MOVIMENTO			
INVESTIMENTOS			
OUTROS BENS E DIREITOS			

Descrição	Novembro	Dezembro	Total
RECEITAS CORRENTES (VIII)			
Receita de Contribuições			
Personal Civil			
Ativo			
Inativo			
Pensionista			
Personal Militar			
Ativo			
Inativo			
Militar			
Para Cobertura de Déficit Atual			
Em Regime de Débitos e Parcelamentos			
Receita Patrimonial			
Receita de Serviços			
Outras Receitas Correntes			
RECEITAS DE CAPITAL (IX)			
Alienação de Bens			
Amortização de Empréstimos			
Outras Receitas de Capital			
DEDUÇÕES DA RECEITA (X)			
TOTAL DAS RECEITAS PREVIDENCIÁRIAS INTRA-ORÇAMENTÁRIAS (XI) = (VIII + IX - X)			


SEM MOVIMENTO

Descrição	Novembro	Dezembro	Total
ADMINISTRAÇÃO (XII)			
Despesas Correntes			
Despesas de Capital			
TOTAL DAS DESPESAS PREVIDENCIÁRIAS INTRA-ORÇAMENTÁRIAS (XIII) = (XII)			

FONTE: Sistema próprio. Utilizado o sistema de Contábil Responsável. Base de dados: 01/11/2015. Início: 01/11/2015. Arquivo Digitalizado no dia: 01/11/2015. Início: 01/11/2015.


 VALMIR DOS SANTOS COSTA
 PREFEITO MUNICIPAL


 WENDELL DA SILVA AMORIM MELO
 CONTADOR CRC/SE Nº 6.186


 JOSELITA MATILHA GÓES
 SECRETÁRIA MUNICIPAL

MUNICÍPIO DE ITABAIANA
RELATÓRIO RESUMIDO DA EXECUÇÃO ORÇAMENTÁRIA
DEMONSTRATIVO DO RESULTADO NOMINAL
ORÇAMENTOS FISCAL E DA SEGURIDADE SOCIAL
PERÍODO DE REFERÊNCIA - DE NOVEMBRO Á DEZEMBRO DE 2015

RRRO - ANEXO 5 (LRF, art 53, inciso III)

R\$ 1,00

DÍVIDA FISCAL LÍQUIDA	SALDO		
	Em 31/Dez/ <Exercício Anterior>	Em <Bimestre Anterior>	Em <Bimestre>
	(a)	(b)	(c)
DÍVIDA CONSOLIDADA (I)	13.727.257,83	15.608.791,32	15.502.246,04
DEDUÇÕES (II)	14.945.194,48	14.760.580,65	15.124.649,50
Disponibilidade de Caixa bruta	14.228.063,11	13.828.008,08	14.367.354,72
Demais Haveres Financeiros	717.131,37	932.572,57	757.294,78
(-) Restos a Pagar Processados (Exceto precatórios)			
DÍVIDA CONSOLIDADA LÍQUIDA (III) = (I - II)	-	848.210,67	377.596,54
RECEITA DE PRIVATIZAÇÕES (IV)			
PASSIVOS RECONHECIDOS (V)			
DÍVIDA FISCAL LÍQUIDA (VI) = (III + IV - V)	-	848.210,67	377.596,54

RESULTADO NOMINAL	PERÍODO DE REFERÊNCIA	
	No Bimestre	Até o Bimestre
	(c-b)	(c-a)
VALOR	470.614,13	1.595.533,19

DISCRIMINAÇÃO DA META FISCAL	VALOR CORRENTE
META DE RESULTADO NOMINAL FIXADA NO ANEXO DE METAS FISCAIS DA LDO P/ O EXERCÍCIO DE REFERÊNCIA	-

DÍVIDA FISCAL LÍQUIDA PREVIDENCIÁRIA	SALDO		
	Em 31/Dez/ <Exercício Anterior>	Em <Bimestre Anterior>	Em <Bimestre>
	(a)	(b)	(c)
DÍVIDA CONSOLIDADA PREVIDENCIÁRIA (VII)	-	-	-
Passivo Atuarial			
Demais Dívidas			
DEDUÇÕES (VIII)	-	-	-
Disponibilidade de Caixa Bruta			
Investimentos			
Demais Haveres Financeiros			
(-) Restos a Pagar Processados			
DÍVIDA CONSOLIDADA LÍQUIDA PREVIDENCIÁRIA (IX) = (VII - VIII)	-	-	-
PASSIVOS RECONHECIDOS (X)			
DÍVIDA FISCAL LÍQUIDA PREVIDENCIÁRIA (XI) = (IX - X)	-	-	-

FONTE: Sistema <Nome>, Unidade Responsável <Nome>, Data da emissão <dd/mmm/aaaa> e hora de emissão <hhh e mmm>


ALMIR DOS SANTOS COSTA
PREFEITO MUNICIPAL


JOSELITA BATALHA GÓIS
SECRETÁRIA MUNICIPAL


WENDELL DA SILVA AMORIM MELO
CONTADOR CRC/SE Nº 6.186

MUNICÍPIO DE ITABAIANA
RELATORIO RESUMIDO DA EXECUÇÃO ORÇAMENTÁRIA
DEMONSTRATIVO DO RESULTADO PRIMÁRIO - ESTADOS, DISTRITO FEDERAL E MUNICÍPIOS
ORÇAMENTOS FISCAL E DA SEGURIDADE SOCIAL
PERÍODO DE REFERÊNCIA - DE NOVEMBRO A DEZEMBRO DE 2015

PREO - ANEXO 6 (LRF, art 53, inciso III)

RS 1,00

RECEITAS PRIMARIAS	PREVISÃO ATUALIZADA	RECEITAS REALIZADAS		
		No Bimestre	Até o Bimestre/ <Exercício>	Até o Bimestre/ <Exercício Anterior>
RECEITAS PRIMARIAS CORRENTES (I)	136.743.000,00	25.417.699,33	134.590.874,53	-
Recitas Tributárias	12.351.000,00	1.683.241,29	11.923.753,51	-
Recitas de Contribuições	2.500.000,00	676.496,40	3.807.410,66	-
Recitas Previdenciárias	-	-	-	-
Outras Recitas de Contribuições	2.500.000,00	676.496,40	3.807.410,66	-
Recita Patrimonial Líquida	822.000,00	211.049,61	1.131.749,28	-
Recita Patrimonial	822.000,00	211.049,61	1.131.749,28	-
(-) Aplicações Financeiras	-	-	-	-
Transferências Correntes	120.645.000,00	22.667.942,44	115.593.475,85	-
Convênios	2.500.000,00	2.092.229,25	3.373.475,20	-
Outras Transferências Correntes	118.145.000,00	20.575.713,19	112.220.000,65	-
Demais Recitas Correntes	425.000,00	178.969,59	2.134.485,23	-
Dívida Ativa	210.000,00	29.584,28	446.622,11	-
Diversas Recitas Correntes	215.000,00	149.385,31	1.687.863,12	-
RECEITAS DE CAPITAL (II)	15.252.000,00	1.110.676,74	3.884.960,64	-
Operações de Crédito (III)	-	-	-	-
Amortização de Empréstimos (IV)	-	-	-	-
Alienação de Bens (V)	10.000,00	-	1.091.480,00	-
Transferências de Capital	11.700.000,00	1.110.676,74	2.773.267,81	-
Convênios	11.700.000,00	1.110.676,74	2.246.430,50	-
Outras Transferências de Capital	0,00	0,00	526.837,31	-
Outras Recitas de Capital	3.542.000,00	-	20.212,83	-
RECEITAS PRIMARIAS DE CAPITAL (VI) = (II - III - IV - V)	15.242.000,00	1.110.676,74	2.793.480,64	-
RECEITA PRIMARIA TOTAL (VII) = (I + VI)	151.985.000,00	26.528.376,07	137.384.355,17	-

DESPESAS PRIMARIAS	DOTAÇÃO ATUALIZADA	DESPESAS LIQUIDADAS		
		No Bimestre	Até o Bimestre/ <Exercício>	Até o Bimestre/ <Exercício Anterior>
DESPESAS CORRENTES (VIII)	138.977.886,05	25.079.591,94	117.327.250,91	-
Pessoal e Encargos Sociais	80.701.711,30	14.708.586,76	73.147.875,11	-
Juros e Encargos da Dívida (IX)	-	-	-	-
Outras Despesas Correntes	58.276.174,75	10.371.005,18	44.179.375,80	-
DESPESAS PRIMARIAS CORRENTES (X) = (VIII - IX)	138.977.886,05	25.079.591,94	117.327.250,91	-
DESPESAS DE CAPITAL (XI)	13.022.100,50	1.745.839,83	4.640.853,57	-
Investimentos	11.821.762,71	1.436.454,56	3.439.715,79	-
Inversões Financeiras	-	-	-	-
Concessão de Empréstimos (XII)	-	-	-	-
Aquisição de Título de Capital já Integralizado (XIII)	-	-	-	-
Demais Inversões Financeiras	-	-	-	-
Amortização da Dívida (XIV)	1.200.337,79	309.385,27	1.200.337,78	-
DESPESAS PRIMARIAS DE CAPITAL (XV) = (XI - XII - XIII - XIV)	11.821.762,71	1.436.454,56	3.439.715,79	-
RESERVA DE CONTINGÊNCIA (XVI)	13,45	-	-	-
RESERVA DO RPPS (XVII)	-	-	-	-
DESPESA PRIMARIA TOTAL (XVIII) = (X + XV + XVI + XVII)	150.799.662,21	26.516.046,50	120.766.966,70	-

RESULTADO PRIMÁRIO (XIX) = (VII - XVIII)

FONTE: Sistema <Nome> Unidade Responsável <Nome>, Data da emissão <dd/mm/aaaa> e hora de emissão <hh e mmm>

VALMIR DOS SANTOS COSTA
PREFEITO MUNICIPAL

JOSELITA BATISTA GÓIS
SECRETÁRIA MUNICIPAL


WENDELL DA SILVA AMORIM MELO
CONTADOR CRC/SE Nº 6.186

MUNICÍPIO DE ITABAIANA
 RELATÓRIO RESUMIDO DA EXECUÇÃO ORÇAMENTÁRIA
 DEMONSTRATIVO DOS RESTOS A PAGAR POR PODER E ÓRGÃO
 ORÇAMENTOS FISCAL E DA SEGURIDADE SOCIAL
 PERÍODO DE REFERÊNCIA - DE NOVEMBRO Á DEZEMBRO DE 2015


RREO - ANEXO 7 (LRF, art. 53, inciso V)

FUNDECAÇÃO	RESTOS A PAGAR PROFISSIONAIS E NÃO PROFISSIONAIS E RESCISÓRIOS EM EXECUÇÃO					RESTOS A PAGAR NÃO PROFISSIONAIS					Em Reais	
	MUNICÍPIO		Órgão	Conta	Restos a pagar (A)	MUNICÍPIO		Órgão	Conta	Restos a pagar (B)		
	Restos a pagar (A)	Restos a pagar (B)				Restos a pagar (A)	Restos a pagar (B)					
RESTOS A PAGAR (EXCETO INTRA-ORÇAMENTÁRIOS)	14.557.968,50	8.386.607,79	#####	1.373.220,45	12.781.817,33	9.711.295,49	16.215.727,00	-	11.231.801,11	#####	10.858.765,19	23.640.582,52
PODER EXECUTIVO	14.557.968,50	8.386.607,79	#####	1.373.220,45	12.781.817,33	9.711.295,49	16.215.727,00	-	11.231.801,11	#####	10.858.765,19	23.640.582,52
PODER LEGISLATIVO												
RESTOS A PAGAR (INTRA-ORÇAMENTÁRIOS) (II)												
TOTAL (II) = (I) + (II)	14.557.968,50	8.386.607,79	#####	1.373.220,45	12.781.817,33	9.711.295,49	16.215.727,00	-	11.231.801,11	#####	10.858.765,19	23.640.582,52

FONTE: Sistema «sitemo». Unidade Responsável: «Unidade Responsável». Filtro(s): «dd/mm/aaaa», «ch/mm/aaaa». Assinado Digitalmente no dia «dd/mm/aaaa», às «hh:mm:ss».


 VALMIR DOS SANTOS COSTA
 PREFEITO MUNICIPAL


 ROSELMA CATALIA GÓIS
 SECRETÁRIA MUNICIPAL


 WENDELL DA SILVA AMORIM MELO
 CONTADOR CRC/SE Nº 6.186

MUNICÍPIO DE ITABAIANA
RELATÓRIO RESUMIDO DA EXECUÇÃO ORÇAMENTÁRIA
DEMONSTRATIVO DAS RECEITAS E DESPESAS COM MANUTENÇÃO E DESENVOLVIMENTO DO ENSINO - MDE
ORÇAMENTOS FISCAL E DA SEGURIDADE SOCIAL
PERÍODO DE REFERÊNCIA - DE NOVEMBRO Á DEZEMBRO DE 2015

RRRO - ANEXO 8 (LDB, art. 72)

RS 1,00

RECEITA DE IMPOSTOS DE RENDAS E SERVIÇOS DE NATUREZA IMOBILIAR (art. 312 da Constituição)	PREVISTO ANUAL	PREVISTO ATUALIZADO (R\$)	RECEITAS DE IMPOSTOS DE RENDAS E SERVIÇOS DE NATUREZA IMOBILIAR		%
			NO MÊS	ATÉ O MÊS	
1- RECEITA DE IMPOSTOS	11.705.000,00	11.705.000,00	737.805,84	11.099.778,54	94,75%
1.1- Receita Resultante do Imposto sobre a Propriedade Predial e Territorial Urbana - IPTU	5.200.000,00	5.200.000,00	56.614,36	2.698.066,15	51,54%
1.1.1- IPTU	5.000.000,00	5.000.000,00	33.222,02	2.521.227,17	50,42%
1.1.2- Multas, Juros de Mora e Outros Encargos do IPTU	-	-	-	-	0,00%
1.1.3- Dívida Ativa do IPTU	200.000,00	200.000,00	23.392,34	158.838,98	79,42%
1.1.4- Multas, Juros de Mora, Atualização Monetária e Outros Encargos da Dívida Ativa do IPTU	-	-	-	-	0,00%
1.2- Receita Resultante do Imposto sobre Transmissão Inter Vivos - ITBI	1.100.000,00	1.100.000,00	78.017,65	624.922,22	56,81%
1.2.1- ITBI	1.100.000,00	1.100.000,00	78.017,65	624.392,33	56,76%
1.2.2- Multas, Juros de Mora e Outros Encargos do ITBI	-	-	-	-	0,00%
1.2.3- Dívida Ativa do ITBI	-	-	-	529,89	0,00%
1.2.4- Multas, Juros de Mora, Atualização Monetária e Outros Encargos da Dívida Ativa do ITBI	-	-	-	-	0,00%
1.3- Receita Resultante do Imposto sobre Serviços de Qualquer Natureza - ISS	3.285.000,00	3.205.000,00	89.976,44	5.422.256,53	169,18%
1.3.1- ISS	3.200.000,00	3.200.000,00	89.976,44	5.165.078,60	161,41%
1.3.2- Multas, Juros de Mora e Outros Encargos do ISS	-	-	-	-	0,00%
1.3.3- Dívida Ativa do ISS	5.000,00	5.000,00	-	257.177,93	5143,56%
1.3.4- Multas, Juros de Mora, Atualização Monetária e Outros Encargos da Dívida Ativa do ISS	-	-	-	-	0,00%
1.4- Receita Resultante do Imposto de Renda Retido na Fonte - IRRF	2.200.000,00	2.200.000,00	513.197,39	2.363.533,64	107,43%
1.4.1- IRRF	2.200.000,00	2.200.000,00	513.197,39	2.363.533,64	107,43%
1.4.2- Multas, Juros de Mora e Outros Encargos do IRRF	-	-	-	-	0,00%
1.4.3- Dívida Ativa do IRRF	-	-	-	-	0,00%
1.4.4- Multas, Juros de Mora, Atualização Monetária e Outros Encargos da Dívida Ativa do IRRF	-	-	-	-	0,00%
2- RECEITA DE TRANSFERÊNCIAS CONSTITUCIONAIS E LEGAIS	53.045.000,00	53.045.000,00	10.823.860,69	56.208.375,69	105,96%
2.1- Cota-Parte FPM	35.000.000,00	35.000.000,00	7.010.003,09	33.466.605,63	95,62%
2.1.1- Cota-Parte FPM 1%	-	-	1.467.489,85	1.863.582,69	130,00%
2.2- Cota-Parte ICMS	15.000.000,00	15.000.000,00	2.616.134,58	15.932.314,44	106,22%
2.3- ICMS-Desoneração - L.C. nº87/1996	30.000,00	30.000,00	5.396,22	32.377,30	107,92%
2.4- Cota-Parte IPI-Exportação	10.000,00	10.000,00	1.602,09	8.113,85	81,14%
2.5- Cota-Parte ITR	5.000,00	5.000,00	1.177.992,03	25.374,71	507,49%
2.6- Cota-Parte IPVA	3.000.000,00	3.000.000,00	901.226,90	4.880.007,07	162,67%
3- TOTAL DA RECEITA DE IMPOSTOS (1 + 2)	64.750.000,00	64.750.000,00	11.561.666,53	67.299.154,23	103,94%
RECEITAS DE TRANSFERÊNCIAS PARA FINANCIAMENTO DO ENSINO	PREVISTO ANUAL	PREVISTO ATUALIZADO (R\$)	NO MÊS	ATÉ O MÊS	%
4- RECEITA DA APLICAÇÃO FINANCEIRA DE OUTROS RECURSOS DE IMPOSTOS VINCULADOS AO ENSINO	-	-	-	-	100,00%
5- RECEITA DE TRANSFERÊNCIAS DO FNDE	5.701.000,00	5.701.000,00	299.332,60	2.882.396,69	50,56%
5.1- Transferências do Salário-Educação	1.400.000,00	1.400.000,00	191.855,19	1.380.705,61	98,62%
5.2- Outras Transferências do FNDE	4.301.000,00	4.301.000,00	107.477,41	1.501.691,08	34,91%
5.3- Aplicação Financeira dos Recursos do FNDE	-	-	-	-	0,00%
6- RECEITA DE TRANSFERÊNCIAS DE CONVÊNIOS	2.500.000,00	2.500.000,00	2.092.229,25	3.373.475,20	134,94%
6.1- Transferências de Convênios	2.500.000,00	2.500.000,00	2.092.229,25	3.373.475,20	134,94%
6.2- Aplicação Financeira dos Recursos de Convênios	-	-	-	-	0,00%
7- RECEITA DE OPERAÇÕES DE CRÉDITO	-	-	-	-	0,00%
8- OUTRAS RECEITAS PARA FINANCIAMENTO DO ENSINO	-	-	-	-	0,00%
RECEITAS DE DESPESAS	PREVISTO ANUAL	PREVISTO ATUALIZADO (R\$)	NO MÊS	ATÉ O MÊS	%
11- RECEITAS DESTINADAS AO FUNDEB	10.609.000,00	10.609.000,00	1.871.274,17	10.868.958,60	102,45%
11.1- Cota-Parte FPM Destinada ao FUNDEB - (20% de 2.1.1)	7.000.000,00	7.000.000,00	1.402.000,62	6.693.321,13	95,62%
11.2- Cota-Parte ICMS Destinada ao FUNDEB - (20% de 2.2)	3.000.000,00	3.000.000,00	523.226,92	3.186.462,89	106,22%
11.3- ICMS-Desoneração Destinada ao FUNDEB - (20% de 2.3)	6.000,00	6.000,00	1.079,24	6.475,46	107,92%
11.4- Cota-Parte IPI-Exportação Destinada ao FUNDEB - (20% de 2.4)	2.000,00	2.000,00	320,42	1.622,77	81,14%
11.5- Cota-Parte ITR ou ITR Arrecadado Destinados ao FUNDEB - (20% de ((1.5 - 1.5.5) + 2.5))	1.000,00	1.000,00	235.598,41	5.074,94	507,49%
11.6- Cota-Parte IPVA Destinada ao FUNDEB - (20% de 2.6)	600.000,00	600.000,00	180.245,38	976.001,41	162,67%
12- RECEITAS RECEBIDAS DO FUNDEB	30.050.000,00	30.050.000,00	5.322.476,01	30.379.415,37	101,10%
12.1- Transferências de Recursos do FUNDEB	30.000.000,00	30.000.000,00	5.311.498,56	30.320.942,91	101,07%
12.2- Complementação da União ao FUNDEB	-	-	-	-	0,00%
12.3- Receita de Aplicação Financeira dos Recursos do FUNDEB	50.000,00	50.000,00	10.977,45	58.472,46	116,94%
13- RESULTADO LÍQUIDO DAS TRANSFERÊNCIAS DO FUNDEB (12.1 - 11)	19.391.000,00	19.391.000,00	3.440.224,39	19.451.984,31	100,31%
(SE RESULTADO LÍQUIDO DA TRANSFERÊNCIA (13) > 0) = ACRÉSCIMO RESULTANTE DAS TRANSFERÊNCIAS DO FUNDEB	-	-	-	-	-
(SE RESULTADO LÍQUIDO DA TRANSFERÊNCIA (13) < 0) = DECRÉSCIMO RESULTANTE DAS TRANSFERÊNCIAS DO FUNDEB	-	-	-	-	-
DESPESAS DO FUNDEB	DOTAÇÃO INICIAL	DOTAÇÃO ATUALIZADA (R\$)	NO MÊS	ATÉ O MÊS	%
13- PAGAMENTO DOS PROFISSIONAIS DO MAGISTÉRIO	21.023.000,00	27.909.417,53	5.538.557,10	27.905.798,37	99,99%
13.1- Com Educação Infantil	39.000,00	4.358.289,97	870.369,97	4.358.289,97	100,00%
13.2- Com Ensino Fundamental	20.984.000,00	23.551.127,56	4.668.187,13	23.547.508,40	99,98%
14- OUTRAS DESPESAS	9.027.000,00	4.803.918,48	905.709,30	4.803.917,66	100,00%
14.1- Com Educação Infantil	998.894,50	34.366,00	30.296,00	34.366,00	100,00%
14.2- Com Ensino Fundamental	8.028.105,50	4.769.552,48	875.413,30	4.769.551,66	100,00%
15- TOTAL DAS DESPESAS DO FUNDEB (13 + 14)	30.050.000,00	32.713.336,01	6.444.266,40	32.709.716,03	99,99%
DEDUÇÕES PARA FINS DE LIMITE DO FUNDEB PARA PAGAMENTO DOS PROFISSIONAIS DO MAGISTÉRIO	-	-	-	-	-
16- RESTOS A PAGAR INSCRITOS NO EXERCÍCIO SEM DISPONIBILIDADE FINANCEIRA DE RECURSOS DO FUNDEB	-	-	-	-	-
17- DESPESAS CUSTEADAS COM O SUPERÁVIT FINANCEIRO, DO EXERCÍCIO ANTERIOR, DO FUNDEB	-	-	-	-	-
18- TOTAL DAS DEDUÇÕES CONSIDERADAS PARA FINS DE LIMITE DO FUNDEB (16 + 17)	-	-	-	-	-
19- MÍNIMO DE 60% DO FUNDEB NA REMUNERAÇÃO DO MAGISTÉRIO COM EDUCAÇÃO INFANTIL E ENSINO FUNDAMENTAL¹ ((13 - 18) / (11) x 100) %	-	-	-	-	91,86%
CONTROLE DA UTILIZAÇÃO DE RECURSOS NO EXERCÍCIO SUBSEQUENTE	-	-	-	-	-
20 - RECURSOS RECEBIDOS DO FUNDEB EM <EXERCÍCIO ANTERIOR> QUE NÃO FORAM UTILIZADOS	-	-	-	-	-
21 - DESPESAS CUSTEADAS COM O SALDO DO ITEM 20 ATÉ O 1º TRIMESTRE DE <EXERCÍCIO >	-	-	-	-	-

RECEITAS COM AÇÕES TÍPICAS DE MDE	PREVISÃO INICIAL	PREVISÃO ATUALIZADA (R)	Até Bimestre (R)	Até o Bimestre (R)	% (R = 100 x R / P)
22- IMPOSTOS E TRANSFERÊNCIAS DESTINADAS À MDE (25% de 3) ¹	16.187.500,00	16.187.500,00	2.890.416,63	16.824.788,56	103,94%
DESPESAS COM AÇÕES TÍPICAS DE MDE	DOTAÇÃO INICIAL	DOTAÇÃO ATUALIZADA (R)	Até Bimestre (R)	Até o Bimestre (R)	% (R = 100 x R / P)
23- EDUCAÇÃO INFANTIL	39.000,00	4.358.289,97	870.369,97	4.358.289,97	100,00%
23.1- Despesas Custeadas com Recursos do FUNDEB	39.000,00	4.358.289,97	870.369,97	4.358.289,97	100,00%
23.2- Despesas Custeadas com Outros Recursos de Impostos	-	-	-	-	0,00%
24- ENSINO FUNDAMENTAL	26.553.500,00	30.452.771,60	6.011.085,62	30.298.004,74	99,49%
24.1- Despesas Custeadas com Recursos do FUNDEB	20.984.000,00	23.551.127,56	4.668.187,13	23.547.508,40	99,98%
24.2- Despesas Custeadas com Outros Recursos de Impostos	5.569.500,00	6.901.644,04	1.342.898,49	6.750.496,34	97,81%
25- ENSINO MÉDIO	-	-	-	-	0,00%
26- ENSINO SUPERIOR	-	-	-	-	0,00%
27- ENSINO PROFISSIONAL NÃO INTEGRADO AO ENSINO REGULAR	-	-	-	-	0,00%
28- OUTRAS	-	-	-	-	0,00%
29- TOTAL DAS DESPESAS COM AÇÕES TÍPICAS DE MDE (23 + 24 + 25 + 26 + 27 + 28)	26.592.500,00	34.811.061,57	6.881.455,59	34.656.294,71	99,56%
DEDUÇÕES CONSIDERADAS PARA FINS DE LIMITE CONSTITUCIONAL					
30- RESULTADO LÍQUIDO DAS TRANSFERÊNCIAS DO FUNDEB = (12)					30.379.415,37
31- DESPESAS CUSTEADAS COM A COMPLEMENTAÇÃO DO FUNDEB NO EXERCÍCIO					-
32- RECEITA DE APLICAÇÃO FINANCEIRA DOS RECURSOS DO FUNDEB ATÉ O BIMESTRE = (50 b)					-
33- DESPESAS CUSTEADAS COM O SUPERÁVIT FINANCEIRO, DO EXERCÍCIO ANTERIOR, DO FUNDEB					-
34- DESPESAS CUSTEADAS COM O SUPERÁVIT FINANCEIRO, DO EXERCÍCIO ANTERIOR, DE OUTROS RECURSOS DE IMPOSTOS					-
35- RESTOS A PAGAR INSCRITOS NO EXERCÍCIO SEM DISPONIBILIDADE FINANCEIRA DE RECURSOS DE IMPOSTOS VINCULADOS AO ENSINO ⁴					-
36- CANCELAMENTO, NO EXERCÍCIO, DE RESTOS A PAGAR INSCRITOS COM DISPONIBILIDADE FINANCEIRA DE RECURSOS DE IMPOSTOS					-
37- TOTAL DAS DEDUÇÕES CONSIDERADAS PARA FINS DE LIMITE CONSTITUCIONAL (30 + 31 + 32 + 33 + 34 + 35 + 36)					30.379.415,37
38- TOTAL DAS DESPESAS PARA FINS DE LIMITE ((23 + 24) - (37))					30.379.413,38
39- MÍNIMO DE 25% DAS RECEITAS RESULTANTES DE IMPOSTOS EM MDE ⁵ ((38) / (3) x 100) %					26,18%
OUTRAS DESPESAS CUSTEADAS COM RECURSOS DE ALIQUOTAS PARA FINANCIAMENTO DO ENSINO					
DOTAÇÃO INICIAL	DOTAÇÃO ATUALIZADA (R)	Até Bimestre (R)	Até o Bimestre (R)	% (R = 100 x R / P)	
40- DESPESAS CUSTEADAS COM A APLICAÇÃO FINANCEIRA DE OUTROS RECURSOS DE IMPOSTOS VINCULADOS AO ENSINO	-	-	-	0,00%	
41- DESPESAS CUSTEADAS COM A CONTRIBUIÇÃO SOCIAL DO SALÁRIO-EDUCAÇÃO	-	-	-	0,00%	
42- DESPESAS CUSTEADAS COM OPERAÇÕES DE CRÉDITO	-	-	-	0,00%	
43- DESPESAS CUSTEADAS COM OUTRAS RECEITAS PARA FINANCIAMENTO DO ENSINO	-	-	-	0,00%	
44- TOTAL DAS OUTRAS DESPESAS CUSTEADAS COM RECEITAS ADICIONAIS PARA FINANCIAMENTO DO ENSINO (40 + 41 + 42 + 43)	-	-	-	0,00%	
RESTOS A PAGAR INSCRITOS COM DISPONIBILIDADE FINANCEIRA DE RECURSOS DE IMPOSTOS VINCULADOS AO ENSINO	SALDO ATÉ O BIMESTRE		CANCELADO EM <EXERCÍCIO>(g)		
46- RESTOS A PAGAR DE DESPESAS COM MDE					
FLUXO FINANCEIRO DOS RECURSOS					
47- SALDO FINANCEIRO EM 31 DE DEZEMBRO DE <EXERCÍCIO ANTERIOR>					3.962,88
48- (+) INGRESSO DE RECURSOS ATÉ O BIMESTRE					37.807.321,22
49- (-) PAGAMENTOS EFETUADOS ATÉ O BIMESTRE					37.869.756,56
50- (+) RECEITA DE APLICAÇÃO FINANCEIRA DOS RECURSOS ATÉ O BIMESTRE					58.472,46
51- (-) SALDO FINANCEIRO NO EXERCÍCIO ATUAL					0,00

FONTE:

¹ Limites mínimos anuais a serem cumpridos no encerramento do exercício.

² Art. 21, § 2º. Lei 11.494/2007: "Até 5% dos recursos recebidos à conta dos Fundos, inclusive relativos à complementação da União recebidos nos termos do §1º do art. 6º desta Lei, poderão ser

³ Caput do artigo 212 da CF/1988

⁴ Os valores referentes à parcela dos Restos a pagar inscritos sem disponibilidade financeira vinculada à educação deverão ser informados somente no RRBO do último bimestre do exercício.

⁵ Limites mínimos anuais a serem cumpridos no encerramento do exercício, no âmbito de atuação prioritária, conforme LDB, art. 11, V.

VALMIR DOS SANTOS COSTA
PREFEITO MUNICIPAL

JOSELITA BATALHA GOIS
SECRETÁRIA MUNICIPAL

WENDELL DA SILVA AMORIM MELO
CONTADOR CRC/SE Nº 6.186

MUNICÍPIO DE ITABAIANA
RELATÓRIO RESUMIDO DA EXECUÇÃO ORÇAMENTÁRIA
DEMONSTRATIVO DAS RECEITAS DE OPERAÇÕES DE CRÉDITO E DESPESAS DE CAPITAL
ORÇAMENTOS FISCAL E DA SEGURIDADE SOCIAL
PERÍODO DE REFERÊNCIA - DE NOVEMBRO Á DEZEMBRO DE 2015

RREO – ANEXO 9 (LRF, art.53, § 1º, inciso I)

Em Reais

RECEITAS	PREVISÃO ATUALIZADA (a)	RECEITAS REALIZADAS Até o mês (b)			SALDO NÃO EXECUTADO (c) = (a) - (b)
RECEITAS DE OPERAÇÕES DE CREDITO (I)	-	-	-	-	-
SEM MOVIMENTO					
DESPESAS DE CAPITAL	-	-	-	-	-
(-) Incentivos Fiscais a Contribuinte	-	-	-	-	-
(-) Incentivos Fiscais a Contribuinte por Instituições Financeiras	-	-	-	-	-
DESPESA DE CAPITAL LIQUIDA (II)	-	-	-	-	-

FONTE: Sistema < sistema >, Unidade Responsável: < Unidade Responsável >. Emissão: < dd/mm/aaaa >, às < hh:mm:ss >. Assinado Digitalmente no dia < dd/mm/aaaa >, às < hh:mm:ss >.

Notas:

¹ < Operações de Crédito descritas na CF, art. 167, inciso III >

² Durante o exercício, somente as despesas liquidadas são consideradas executadas. No encerramento do exercício, as despesas não liquidadas inscritas em restos a

- a) Despesas liquidadas, consideradas aquelas em que houve a entrega do material ou serviço, nos termos do art. 63 da Lei 4.320/64;
- b) Despesas empenhadas, mas não liquidadas, inscritas em Restos a Pagar não-processados, consideradas liquidadas no encerramento do exercício, por força do art. 35, inciso II da Lei 4.320/64.


VALMIR DOS SANTOS COSTA
PREFEITO MUNICIPAL


JOSELITA BATALHA GÓIS
SECRETÁRIA MUNICIPAL


WENDELL DA SILVA AMORIM MELO
CONTADOR CRC/SE Nº 6.186

MUNICÍPIO DE ITABAIANA
RELATÓRIO RESUMIDO DA EXECUÇÃO ORÇAMENTÁRIA
DEMONSTRATIVO DA PROJEÇÃO ATUARIAL DO REGIME PRÓPRIO DE PREVIDÊNCIA DOS SERVIDORES
ORÇAMENTO DA SEGURIDADE SOCIAL
PERÍODO DE REFERÊNCIA - DE NOVEMBRO Á DEZEMBRO DE 2015

RREO – ANEXO 10 (LRF, art. 53, § 1º, inciso II)

Em Reais

EXERCÍCIO	RECEITAS PREVIDENCIÁRIAS	DESEMBOLSOS PREVIDENCIÁRIAS	RECEITAS FINANÇARIAS	DESEMBOLSOS FINANÇARIOS
SEM MOVIMENTO				


FONTE: Sistema <istema>, Unidade Responsável: <Unidade Responsável>. Emissão: <dd/mm/aaaa>, às <hh:mm:ss>. Assinado Digitalmente no dia <dd/mm/aaaa>, às <hh:mm:ss>.

Notas:

1 Projeção atuarial elaborada em <DATA DA AVALIAÇÃO> e oficialmente enviada para o Ministério da Previdência Social – MPS.

2 Este Demonstrativo utiliza as seguintes hipóteses:

<HIPÓTESE>: <VALOR>



VALMIR DOS SANTOS COSTA
PREFEITO MUNICIPAL



WENDELL DA SILVA AMORIM MELO
CONTADOR CRC/SE Nº 6.186



JOSEPHA BATALHA GÓIS
SECRETÁRIA MUNICIPAL

MUNICÍPIO DE ITABAIANA
 RELATÓRIO RESUMIDO DA EXECUÇÃO ORÇAMENTÁRIA
 DEMONSTRATIVO DA RECEITA DE ALIENAÇÃO DE ATIVOS E APLICAÇÃO DOS RECURSOS
 ORÇAMENTOS FISCAL E DA SEGURIDADE SOCIAL
 PERÍODO DE REFERÊNCIA - DE NOVEMBRO Á DEZEMBRO DE 2015

RREO - ANEXO 11 (LRF, art. 53, § 1º, inciso III)


		PREVISO ATUALIZADO		RECEITAS REALIZADAS		Em Reais
		(I)	(II)	(III)		(IV) = (II) - (III)
RECEITAS DE ALIENAÇÃO DE ATIVOS (I)						
Receita de Capital - Alienação de Bens Móveis						
Receita de Capital - Alienação de Bens Imóveis						
Rendimentos de Aplicação Financeira						
		DOTAÇÃO ATUALIZADA	DESPESAS EMPENHADAS	DESPESAS LIQUIDADAS	DESPESAS PAGAS (INCLUIDOS OS PAGAMENTOS DE RESTOS A PAGAR)	DESPESAS INSCRITAS EM RESTOS A PAGAR NÃO PROCESSADOS
		(I)	(II)	(III)	(IV)	(V) = (IV) + (V)
APLICAÇÃO DOS RECURSOS DA ALIENAÇÃO DE ATIVOS (II)						
Despesas de Capital						
Investimentos						
Inversões Financeiras						
Amortização da Dívida						
Despesas Correntes dos Regimes de Previdência						
Regime Geral da Previdência Social						
Regime Próprio dos Servidores Públicos						
SALDO FINANCEIRO A PAGAR		SALDO DO ANTERIOR		EXERCÍCIO		SALDO ATUAL
VALOR (III)		(I)	(II)	(III)	(IV) = (II) - (III)	(V) = (IV) + (V)

SEM MOVIMENTO

FONTE: Sistema <sistema>, Unidade Responsável: <Unidade Responsável>. Emissão: <dd/mm/aaaa>, às <hh:mm:ss>. Assinado Digitalmente no dia <dd/mm/aaaa>, às <hh:mm:ss>.

Nota: Durante o exercício, somente as despesas liquidadas são consideradas executadas. No encerramento do exercício, as despesas não liquidadas inscritas em restos a pagar não processados são também consideradas executadas. Dessa forma, para maior transparência, as despesas executadas estão segregadas em:

- a) Despesas liquidadas, consideradas aquelas em que houve a entrega do material ou serviço, nos termos do art. 63 da Lei 4.320/64;
- b) Despesas empenhadas mas não liquidadas, inscritas em Restos a Pagar não processados, consideradas liquidadas no encerramento do exercício, por força do art.35, inciso II da Lei 4.320/64.



VALMIR DOS SANTOS COSTA
 PREFEITO MUNICIPAL



WENDELL DA SILVA AMORIM MELO
 CONTADOR CRC/SE Nº 6.186



JOSETTA BATALHA GÓIS
 SECRETÁRIA MUNICIPAL

MUNICÍPIO DE BABAMA
RELATÓRIO RESUMIDO DA EXECUÇÃO ORÇAMENTÁRIA
DEMONSTRATIVO DAS RECEITAS E DESPESAS COM AÇÕES E SERVIÇOS PÚBLICOS DE SAÚDE
ORÇAMENTOS PRECATORIA SAÚDE SOCIAL
PERÍODO DE REFERÊNCIA - DE NOVEMBRO À DEZEMBRO DE 2015

RREO - ANEXO 12.6.C (11/2012, art. 35)

RS 1,00

RECEITAS DE IMPOSTOS LÍQUIDA (I)	RECEITAS		RECEITAS	
	RECEITAS	RECEITAS	Até o Mês de	o
	2015	2015	Novembro	Dezembro
RECEITA DE IMPOSTOS LÍQUIDA (I)	11.765.000,00	11.765.000,00	11.696.778,54	94,75%
Imposto Predial e Territorial Urbano - IPTU	5.000.000,00	5.000.000,00	2.521.227,37	50,42%
Imposto sobre Transmissão de Bens Imóveis - ITBI	1.100.000,00	1.100.000,00	624.392,33	56,74%
Imposto sobre Serviços de Qualquer Natureza - ISS	3.200.000,00	3.200.000,00	5.163.078,60	161,41%
Imposto de Renda Retido na Fonte - IRRF	2.200.000,00	2.200.000,00	2.565.515,64	107,41%
Multas, Juros de Mora e Outros Encargos dos Impostos	-	-	-	0,00%
Dívida Ativa dos Impostos	205.000,00	205.000,00	416.546,80	203,19%
Multas, Juros de Mora e Outros Encargos da Dívida Ativa	-	-	-	0,00%
RECEITA DE TRANSFERÊNCIAS CONSTITUCIONAIS E LEGAIS (II)	53.045.000,00	53.045.000,00	56.288.378,69	106,34%
Cota-Parte FPM	35.000.000,00	35.000.000,00	33.466.605,63	95,62%
Cota-Parte FPM 1%	-	-	1.863.582,69	-
Cota-Parte IR	5.000,00	5.000,00	25.574,31	507,88%
Cota-Parte PVA	3.000.000,00	3.000.000,00	4.890.097,07	162,67%
Cota-Parte ICMS	15.000.000,00	15.000.000,00	15.932.314,44	106,22%
Cota-Parte FPE/Participação	10.000,00	10.000,00	8.113,85	81,14%
ICMS Destinacão (L.C. 87/96)	30.000,00	30.000,00	32.577,30	107,92%
TOTAL DAS RECEITAS PARA APLICAÇÃO DA APLICAÇÃO EM AÇÕES E SERVIÇOS PÚBLICOS DE SAÚDE (III) = (I) + (II)	64.790.000,00	64.790.000,00	67.985.157,23	103,54%

TRANSFERÊNCIAS DE RECURSOS DO SISTEMA ÚNICO DE SAÚDE - SUS	RECEITAS		RECEITAS	
	RECEITAS	RECEITAS	Até o Mês de	o
	2015	2015	Novembro	Dezembro
TRANSFERÊNCIAS DE RECURSOS DO SISTEMA ÚNICO DE SAÚDE - SUS	98.754.000,00	98.754.000,00	31.291.672,73	31,68%
Provenientes de União	80.336.000,00	80.336.000,00	30.182.810,04	37,57%
Provenientes dos Estados	18.418.000,00	18.418.000,00	681.592,00	3,70%
Provenientes de Outros Municípios	-	-	-	0,00%
Outras Receitas do SUS	-	-	427.270,63	0,00%
TRANSFERÊNCIAS VOLUNTÁRIAS	-	-	14.889,00	0,00%
RECEITAS DE OPERAÇÕES DE CRÉDITO VINCULADAS À SAÚDE	-	-	-	0,00%
OUTRAS RECEITAS PARA FINANCIAMENTO DA SAÚDE	-	-	-	0,00%
TOTAL DAS RECEITAS ADICIONAIS PARA FINANCIAMENTO DA SAÚDE	98.754.000,00	98.754.000,00	31.306.561,73	31,70%

DESPESAS CORRENTES	DESPESAS		DESPESAS	
	DESPESAS	DESPESAS	Até o Mês de	o
	2015	2015	Novembro	Dezembro
DESPESAS CORRENTES	46.294.000,00	46.025.000,00	43.329.696,67	93,93%
Pessoal e Encargos Sociais	21.080.500,00	21.251.500,00	18.278.615,25	86,00%
Juros e Encargos da Dívida	-	-	-	0,00%
Outras Despesas Correntes	25.203.500,00	24.773.500,00	25.051.081,42	90,64%
DESPESAS DE CAPITAL	5.363.000,00	677.500,00	578.647,31	84,97%
Invenientes	5.158.000,00	677.500,00	575.647,31	84,97%
Invenientes Financeiros	4.000,00	-	-	0,00%
Amortização da Dívida	1.000,00	-	-	0,00%
TOTAL DAS DESPESAS COM SAÚDE (IV)	51.657.000,00	46.702.500,00	43.908.343,98	85,20%

DESPESAS COM INATIVOS E PENSIONISTAS	DESPESAS		DESPESAS	
	DESPESAS	DESPESAS	Até o Mês de	o
	2015	2015	Novembro	Dezembro
DESPESAS COM INATIVOS E PENSIONISTAS	-	-	-	0,00%
DESPESA COM ASSISTÊNCIA À SAÚDE QUE NÃO ATENDE AO PRINCÍPIO DE ACESSO UNIVERSAL	-	-	-	0,00%
DESPESAS CUSTEADAS COM OUTROS RECURSOS	36.742.000,00	35.313.000,00	32.134.372,34	73,13%
Recursos de Transferência do Sistema Único de Saúde - SUS	36.600.000,00	34.757.000,00	31.596.372,34	71,92%
Recursos de Operações de Crédito	-	-	-	0,00%
Outros Recursos	142.000,00	556.000,00	538.000,00	130,18%
OUTRAS AÇÕES E SERVIÇOS NÃO COMERCIAIS	-	-	-	0,00%
RECURSOS PARA REALIZAÇÃO DE ATIVIDADES DE SAÚDE E DE ATENDIMENTO DE RESPONSABILIDADE FINANCEIRA	-	-	-	0,00%
DESPESAS CUSTEADAS COM DISPONIBILIDADE DE CAIXA VINCULADA AOS RESTOS A PAGAR CANCELADOS	-	-	-	0,00%
DESPESAS CUSTEADAS COM RECURSOS VINCULADOS À PARCELA DO PERCENTUAL MÍNIMO QUE NÃO FOI APLICADA EM AÇÕES E SERVIÇOS DE SAÚDE EM EXERCÍCIOS ANTERIORES	-	-	-	0,00%
TOTAL DAS DESPESAS COM NÃO COMERCIAIS (V)	36.742.000,00	35.313.000,00	32.134.372,34	73,13%

TOTAL DAS DESPESAS COM AÇÕES E SERVIÇOS PÚBLICOS DE SAÚDE (VI) = (IV) + (V)	88.401.000,00	82.015.500,00	76.042.716,32	86,15%
--	----------------------	----------------------	----------------------	---------------

RECURSOS DE CAPITAL DO MUNICÍPIO DE BABAMA - RCM - 2015	14.211.311,00	14.211.311,00	14.211.311,00	100,00%
--	----------------------	----------------------	----------------------	----------------

TOTAL DAS RECEITAS PARA APLICAÇÃO DA APLICAÇÃO EM AÇÕES E SERVIÇOS PÚBLICOS DE SAÚDE (III) + (VI) + (VII)	82.814.157,23	82.814.157,23	82.814.157,23	100,00%
--	----------------------	----------------------	----------------------	----------------

DESPESAS DE CAPITAL	DESPESAS		DESPESAS	
	DESPESAS	DESPESAS	Até o Mês de	o
	2015	2015	Novembro	Dezembro
DESPESAS DE CAPITAL	5.363.000,00	677.500,00	578.647,31	84,97%
Atenção Básica	15.794.200,00	15.698.200,00	11.669.447,30	74,61%
Assistência Hospitalar e Ambulatorial	26.679.800,00	28.205.400,00	25.679.410,75	91,37%
Suporte Diagnóstico e Terapêutico	-	-	-	0,00%
Vigilância Sanitária	517.000,00	454.000,00	251.608,18	55,41%
Vigilância Epidemiológica	1.051.000,00	1.347.400,00	816.416,28	77,29%
Alimentação e Nutrição	-	-	-	0,00%
Administração Geral	1.647.000,00	5.997.200,00	5.497.263,61	91,83%
TOTAL	51.657.000,00	46.702.500,00	43.908.343,98	85,20%

FORNECER INFORMAÇÕES ÚNICAS DE RESPONSABILIDADE DO MUNICÍPIO DE BABAMA - RCM - 2015

VALENTINOS SANTOS COSTA
PREFEITO MUNICIPAL

ROSELI DA SILVA GÓIS
SECRETÁRIA MUNICIPAL

WENDELL DA SILVA AMORIMMELO
CONTADOR OUCSEN Nº 6.186

MUNICÍPIO DE ITABAIANA
 RELATÓRIO RESUMIDO DA EXECUÇÃO ORÇAMENTÁRIA
 DEMONSTRATIVO DAS PARCERIAS PÚBLICO-PRIVADAS
 ORÇAMENTOS FISCAL E DA SEGURIDADE SOCIAL
 PERÍODO DE REFERÊNCIA - DE NOVEMBRO Á DEZEMBRO DE 2015

RREO - Anexo 13 (Lei nº 11.079, de 30.12.2004, arts. 22, 25 e 28)

Em Reais

ESPECIFICAÇÃO	SALDO TOTAL EM 31 DE DEZEMBRO DO EXERCÍCIO ANTERIOR (a)	RECURSOS ORÇAMENTÁRIOS EM DESTAQUE		SALDO TOTAL (a+b+c)
		No Mês	Até o Mês	
TOTAL DE ATIVOS				
Direitos Futuros				
Ativos Contabilizados na SPE				
Contrapartida para Provisões de PPP				
TOTAL DE PASSIVOS (I)				
Obrigações Não Relacionadas a Serviços				
Contrapartida para Ativos da SPE				
Provisões de PPP				
GARANTIAS DE PPP (II)				
SALDO LÍQUIDO DE PASSIVOS DE PPP (II) = (I) - (II)				
PASSIVOS CONTINGENTES				
Contraprestações Futuras				
Riscos Não Provisionados				
Outros Passivos Contingentes				
ATIVOS CONTINGENTES				
Serviços Futuros				
Outros Ativos Contingentes				

SEM MOVIMENTO

DESPESAS DE INV.	FUNDEB	FUNDEF	FUNDECOR	RCL - ICMS	RCL - IPTU	RCL - ITR	RCL - IPI	RCL - IR	RCL - IRPJ	RCL - IRPF	RCL - IOF	RCL - PIS	RCL - COFINS	RCL - DEDUÇÕES	RCL - OUTROS	RCL - DEDUÇÕES	RCL - OUTROS
Do Ente Federado																	
Das Estadais Não-Dependentes																	
TOTAL DAS DESPESAS																	
RECEITA CORRENTE LÍQUIDA (RCL)																	
TOTAL DAS DESPESAS / RCL (%)																	


SEM MOVIMENTO

Nota:

FONTE: Sistema < sistema >, Unidade Responsável: < Unidade Responsável >. Emissão: < dd/mm/aaaa >, às < hh:mm:ss >. Assinado Digitalmente no dia < dd/mm/aaaa >, às < hh:mm:ss >.


 VALMIR DOS SANTOS COSTA
 PREFEITO MUNICIPAL


 JOSEFA BATALHA GÓIS
 SECRETÁRIA MUNICIPAL


 WENDELL DA SILVA AMORIM MELO
 CONTADOR CRC/SE Nº 6.186

MUNICÍPIO DE ITABAIANA
 DEMONSTRATIVO SIMPLIFICADO DO RELATÓRIO RESUMIDO DA EXECUÇÃO ORÇAMENTÁRIA
 ORÇAMENTOS FISCAL E DA SEGURIDADE SOCIAL
 PERÍODO DE REFERÊNCIA: DE NOVEMBRO À DEZEMBRO DE 2015

RECEITAS		Ano - 2015	
Previsão Inicial		152.000.000,00	
Previsão Atualizada		152.000.000,00	
Receitas Realizadas		139.529.756,88	
Déficit Orçamentário			
Saldos de Exercícios Anteriores (Utilizados para Créditos Adicionais)			
DESPESAS		Ano - 2015	
Dotação Inicial		152.000.000,00	
Créditos Adicionais			
Dotação Atualizada		152.000.000,00	
Despesas Empenhadas		135.353.787,36	
Despesas Liquidadas		121.967.304,48	
Superveniência Orçamentária			
RECEITAS CORRENTES LÍQUIDAS - RCL		Ano - 2015	
Despesas Empenhadas		135.353.787,36	
Despesas Liquidadas		121.967.304,48	
RECEITAS CORRENTES LÍQUIDAS - RCL		Ano - 2015	
Receita Corrente Líquida		135.644.796,24	
RECEITAS CORRENTES LÍQUIDAS - RCL		Ano - 2015	
Regime Geral de Previdência Social			
Receitas Previdenciárias Realizadas (I)			
Despesas Previdenciárias Liquidadas (II)			
Resultado Previdenciário (III) = (I - II)			
Regime Próprio de Previdência dos Servidores			
Receitas Previdenciárias Realizadas (IV)			
Despesas Previdenciárias Liquidadas (V)			
Resultado Previdenciário (VI) = (IV - V)			
RESULTADO ORÇAMENTÁRIO E FINANCEIRO		Valor Realizado	Valor Disponível
Resultado Nominal		1.595.533,19	
Resultado Patrimonial		16.617.388,47	
RENTAS E RESTOS A PAGAR POR PAGOS E IMPROCESSADOS		Valor Realizado	Valor Disponível
RENTAS A PAGAR PROCESSADAS		22.944.576,29	1.373.220,45
Poder Executivo		22.944.576,29	1.373.220,45
Poder Legislativo			
Poder Judiciário			
Ministério Público			
RENTAS A PAGAR NÃO-PROCESSADAS		25.927.822,49	3.836.456,19
Poder Executivo		25.927.822,49	3.836.456,19
Poder Legislativo			
Poder Judiciário			
Ministério Público			
TOTAL		48.872.398,78	5.209.676,64
RENTAS E RESTOS A PAGAR POR PAGOS E IMPROCESSADOS		Valor Realizado	Valor Disponível
Mínimo Anual de <18% / 25%> das Receitas de Impostos de Manutenção e Desenvolvimento do Município		6.750.496,34	<18% / 25%>
Mínimo Anual de 60% do FUNDEB na Remuneração do Magistério com Ensino Fundamental e Médio			60%
Mínimo Anual de 60% do FUNDEB na Remuneração do Magistério com Educação Infantil e Ensino Fundamental		27.905.798,37	60%
Complementação de União ao FUNDEB			R\$4.900.000,00
RENTAS E RESTOS A PAGAR POR PAGOS E IMPROCESSADOS		Valor Realizado	Valor Disponível
Receita de Operação de Crédito			
Despesa de Capital Líquida			
RENTAS E RESTOS A PAGAR POR PAGOS E IMPROCESSADOS		Valor Realizado	Valor Disponível
Regime Geral de Previdência Social			
Receitas Previdenciárias (I)			
Despesas Previdenciárias (II)			
Resultado Previdenciário (III) = (I - II)			
Regime Próprio de Previdência dos Servidores			
Receitas Previdenciárias (IV)			
Despesas Previdenciárias (V)			
Resultado Previdenciário (VI) = (IV - V)			
RENTAS E RESTOS A PAGAR POR PAGOS E IMPROCESSADOS		Valor Realizado	Valor Disponível
Receita de Capital Resultante da Alienação de Ativos			
Aplicação dos Recursos da Alienação de Ativos			
RENTAS E RESTOS A PAGAR POR PAGOS E IMPROCESSADOS		Valor Realizado	Valor Disponível
Despesas com Agências e Serviços Públicos de Saúde vinculadas com recursos de impostos		11.716.194,68	15%
RENTAS E RESTOS A PAGAR POR PAGOS E IMPROCESSADOS		Valor Realizado	Valor Disponível
Total das Despesas / RCL (%)			

PONTE: Sistema < sistema >, Unidade Responsável: < Unidade Responsável >, Emissão: < dd/mm/aaaa >, às < hh:mm:ss >. Assinado Digitalmente no dia < dd/mm/aaaa >, às < hh:mm:ss >.


 WALBER DOS SANTOS COSTA
 PREFEITO MUNICIPAL


 JOSEFA BARALHO GÓES
 SECRETÁRIA MUNICIPAL


 WENDELL DA SILVA AMORIM MELO
 CONTADOR CRC/SE Nº 6.186