

MUNICÍPIO DE ITABAIANA
RELATÓRIO RESUMIDO DA EXECUÇÃO ORÇAMENTÁRIA
BALANÇO ORÇAMENTÁRIO
ORÇAMENTOS FISCAL E DA SEGURIDADE SOCIAL
PERÍODO DE REFERÊNCIA - DE JANEIRO A FEVEREIRO 2016

RREO - Anexo I (LRF, Art. 52, inciso I, alíneas "a" e "b" do inciso II e §1º)

Em R\$ mil

RECEITAS	PREVISÃO INICIAL	PREVISÃO ATUALIZADA (a)	RECEITAS REALIZADAS				SALDO (a-c)
			No Bimestre (b)	% (b/a)	Até o Bimestre (c)	% (c/a)	
RECEITAS (EXCETO INTRA-ORÇAMENTÁRIAS) (I)	152.000.000,00	152.000.000,00	24.142.256,81	0,16	24.160.256,81	0,16	127.839.743,19
RECEITAS CORRENTES	148.250.000,00	148.250.000,00	23.853.469,31	0,16	23.851.469,31	0,16	124.398.530,69
RECEITA TRIBUTÁRIA	11.801.000,00	11.801.000,00	2.082.460,02	0,18	2.082.460,02	0,18	9.718.539,98
Impostos	10.300.000,00	10.300.000,00	1.848.319,10	0,18	1.848.319,10	0,18	8.451.680,90
Taxes	1.500.000,00	1.500.000,00	234.140,92	0,16	234.140,92	0,16	1.265.859,08
Contribuição de Melhoria	1.000,00	1.000,00	0,00		0,00		1.000,00
RECEITA DE CONTRIBUIÇÕES	3.600.000,00	3.600.000,00	344.976,06	0,10	344.976,06	0,10	3.255.023,94
Contribuições Sociais	0,00	0,00	0,00		0,00		0,00
Contribuição de Intervenção no Domínio Econômico	3.600.000,00	3.600.000,00	344.976,06	0,10	344.976,06	0,10	3.255.023,94
Contribuição de Iluminação Pública	0,00	0,00	0,00		0,00		0,00
Outras Receitas de Contribuições	0,00	0,00	0,00		0,00		0,00
RECEITA PATRIMONIAL	941.500,00	941.500,00	218.898,47	0,23	218.898,47	0,23	722.601,53
Receitas Imobiliárias	0,00	0,00	0,00		0,00		0,00
Receitas de Valores Mobiliários	941.500,00	941.500,00	218.898,47	0,23	218.898,47	0,23	722.601,53
Receita de Concessões e Permissões	0,00	0,00	0,00		0,00		0,00
Compensações Financeiras	0,00	0,00	0,00		0,00		0,00
Receita Decorrente do Direito de Exploração de Bens Públicos em Áreas de Domínio Público	0,00	0,00	0,00		0,00		0,00
Receita da Cessão de Direitos	0,00	0,00	0,00		0,00		0,00
Outras Receitas Patrimoniais	0,00	0,00	0,00		0,00		0,00
RECEITA AGRÍCOLA	0,00	0,00	0,00	0,00	0,00	0,00	0,00
Receita da Produção Vegetal	0,00	0,00	0,00		0,00		0,00
Receita da Produção Animal e Derivadas	0,00	0,00	0,00		0,00		0,00
Outras Receitas Agropecuárias	0,00	0,00	0,00		0,00		0,00
RECEITA INDUSTRIAL	0,00	0,00	0,00	0,00	0,00	0,00	0,00
Receita da Indústria Extrativa Mineral	0,00	0,00	0,00		0,00		0,00
Receita da Indústria de Transformação	0,00	0,00	0,00		0,00		0,00
Receita da Indústria de Construção	0,00	0,00	0,00		0,00		0,00
Outras Receitas Industriais	0,00	0,00	0,00		0,00		0,00
RECEITA DE SERVIÇOS	5.000,00	5.000,00	160,00	0,03	160,00	0,03	4.840,00
TRANSFERÊNCIAS CORRENTES	131.425.500,00	131.425.500,00	20.861.059,73	0,16	20.879.459,73	0,16	110.546.440,27
Transferências Intergovernamentais	129.044.500,00	129.044.500,00	20.736.343,58	0,16	20.736.343,58	0,16	108.308.156,42
Transferências de Instituições Privadas	0,00	0,00	0,00		0,00		0,00
Transferências do Exterior	0,00	0,00	0,00		0,00		0,00
Transferências de Pessoas	0,00	0,00	0,00		0,00		0,00
Transferências de Convênios	2.381.000,00	2.381.000,00	124.716,15	0,05	142.716,15	0,06	2.238.283,85
Transferências para o Cumprimento de Fome	0,00	0,00	0,00		0,00		0,00
OUTRAS RECEITAS CORRENTES	477.000,00	477.000,00	325.915,03	0,68	325.915,03	0,68	151.084,97
Multas e Juros de Mora	50.000,00	50.000,00	3.611,52	0,07	3.611,52	0,07	46.388,48
Indenizações e Restituições	30.000,00	30.000,00	15.246,21	0,50	15.246,21	0,50	14.753,79
Receita da Dívida Ativa	120.000,00	120.000,00	304.761,59	2,54	304.761,59	2,54	(184.761,59)
Receita Decorrente de Aportes Periódicos para Amortização de Déficit Atuarial do RPPS	0,00	0,00	0,00		0,00		0,00
Receitas Correntes Diversas	257.000,00	257.000,00	2.295,71	0,01	2.295,71	0,01	254.704,29
RECEITAS DE CAPITAL	3.750.000,00	3.750.000,00	368.787,50	0,08	368.787,50	0,08	3.441.212,50
OPERAÇÕES DE CRÉDITO	0,00	0,00	0,00	0,00	0,00	0,00	0,00
Operações de Crédito Internas	0,00	0,00	0,00		0,00		0,00
Operações de Crédito Externas	0,00	0,00	0,00		0,00		0,00
ALIENAÇÃO DE BENS	0,00	0,00	222.500,00	0,00	222.500,00	0,00	(222.500,00)
Alienação de Bens Móveis	0,00	0,00	222.500,00	0,00	222.500,00	0,00	(222.500,00)
Alienação de Bens Imóveis	0,00	0,00	0,00		0,00		0,00
AMORTIZAÇÕES DE EMPRÉSTIMOS	0,00	0,00	0,00	0,00	0,00	0,00	0,00
TRANSFERÊNCIAS DE CAPITAL	3.750.000,00	3.750.000,00	86.287,50	0,02	86.287,50	0,02	3.663.712,50
Transferências Intergovernamentais	0,00	0,00	0,00		0,00		0,00
Transferências de Instituições Privadas	0,00	0,00	0,00		0,00		0,00
Transferências do Exterior	0,00	0,00	0,00		0,00		0,00
Transferências de Pessoas	0,00	0,00	0,00		0,00		0,00
Transferências de Outras Instituições Públicas	3.750.000,00	3.750.000,00	86.287,50	0,02	86.287,50	0,02	3.663.712,50
Transferências de Convênios	0,00	0,00	0,00		0,00		0,00
Transferências para o Cumprimento de Fome	0,00	0,00	0,00		0,00		0,00
OUTRAS RECEITAS DE CAPITAL	0,00	0,00	0,00	0,00	0,00	0,00	0,00
Integração do Capital Social	0,00	0,00	0,00		0,00		0,00
Div. Ativ. Prev. da Amortiz. de Emp. e Financ.	0,00	0,00	0,00		0,00		0,00
Receitas de Capital Diversas	0,00	0,00	0,00		0,00		0,00
RECEITAS (INTRA-ORÇAMENTÁRIAS) (II)	0,00	0,00	0,00	0,00	0,00	0,00	0,00
SUBTOTAL DAS RECEITAS (III) = (I + II)	152.000.000,00	152.000.000,00	24.142.256,81	0,16	24.160.256,81	0,16	127.839.743,19
OPERAÇÕES DE CRÉDITO / REFINANCIAMENTO (IV)	0,00	0,00	0,00	0,00	0,00	0,00	0,00
Operações de Crédito Internas	0,00	0,00	0,00		0,00		0,00
Operações de Crédito Externas	0,00	0,00	0,00		0,00		0,00
SUBTOTAL COM REFINANCIAMENTO (V) = (III + IV)	152.000.000,00	152.000.000,00	24.142.256,81	0,16	24.160.256,81	0,16	127.839.743,19
DEBITO (VI)	0,00	0,00	0,00	0,00	0,00	0,00	0,00
TOTAL (VII) = (V - VI)	152.000.000,00	152.000.000,00	24.142.256,81	0,16	24.160.256,81	0,16	127.839.743,19
SALDOS DE EXERCÍCIOS ANTERIORES (UTILIZADOS PARA CRÉDITOS ADICIONAIS)	-	-	-	-	-	-	-
Superveniência Financeira	-	-	-	-	-	-	-
Reabertura de Créditos Adicionais	-	-	-	-	-	-	-

DESPESAS	DOTAÇÃO INICIAL (d)	DOTAÇÃO ATUALIZADA (e)	DESPESAS EMPENHADAS		SALDO (f)	DESPESAS LIQUIDADAS		SALDO (h)	DESPESAS PAGAS ATÉ O BIMESTRE (i)	INSCRITAS EM RESTOS A PAGAR NÃO PROCESSADOS (j)
			No Bimestre (g)	Até o Bimestre (h)		No Bimestre (i)	Até o Bimestre (j)			
DESPESAS (EXCETO INTRA-ORÇAMENTÁRIAS) (VIII)	152.000.000,00	152.000.000,00	116.400.140,44	116.400.140,44	35.599.859,56	15.268.976,24	15.268.976,24	136.731.023,76	13.613.241,26	101.131.164,20
DESPESAS CORRENTES	133.726.400,00	131.990.144,96	114.939.225,06	114.939.225,06	27.050.919,90	14.991.375,06	14.991.375,06	126.998.769,90	13.337.249,08	99.947.850,00
PENSÃO E ENCARGOS SOCIAIS	81.439.000,00	77.758.989,99	71.612.627,52	71.612.627,52	6.146.362,47	12.020.375,41	12.020.375,41	65.738.614,58	11.663.651,73	59.592.252,11
JULOS E ENCARGOS DA VIDA	51.000,00	51.000,00	0,00	0,00	51.000,00	0,00	0,00	51.000,00	0,00	0,00
OUTRAS DESPESAS CORRENTES	52.236.400,00	64.180.154,97	43.326.597,54	43.326.597,54	20.853.557,43	2.970.999,65	2.970.999,65	61.209.155,32	1.673.597,35	40.353.597,89
DESPESAS DE CAPITAL	17.540.000,00	18.009.855,04	1.460.915,38	1.460.915,38	8.548.939,66	277.601,18	277.601,18	9.732.253,86	275.992,18	1.183.314,20
INVESTIMENTOS	16.067.000,00	8.646.825,04	160.915,38	160.915,38	8.485.939,66	1.609,00	1.609,00	8.645.246,04	0,00	159.308,38
INVERSÕES FINANCEIRAS	168.000,00	59.000,00	0,00	0,00	59.000,00	0,00	0,00	59.000,00	0,00	0,00
AMORTIZAÇÃO DA DÍVIDA	1.305.000,00	1.304.000,00	1.300.000,00	1.300.000,00	4.000,00	275.992,18	275.992,18	1.028.007,82	275.992,18	1.024.007,82
RESERVA DE CONTINGÊNCIA	732.700,00	0,00	0,00	0,00	0,00	0,00	0,00	0,00	0,00	0,00
RESERVA DO RPPS	0,00	0,00	0,00	0,00	0,00	0,00	0,00	0,00	0,00	0,00
DESPESAS (INTRA-ORÇAMENTÁRIAS) (IX)	0,00	0,00	0,00	0,00	0,00	0,00	0,00	0,00	0,00	0,00
SUBTOTAL DAS DESPESAS (X) = (VIII + IX)	152.000.000,00	152.000.000,00	116.400.140,44	116.400.140,44	35.599.859,56	15.268.976,24	15.268.976,24	136.731.023,76	13.613.241,26	101.131.164,20
AMORTIZAÇÃO DA DIV. / REFINANCIAMENTO (XI)	0,00	0,00	0,00	0,00	0,00	0,00	0,00	0,00	0,00	0,00
Amortização da Dívida Interna	0,00	0,00	0,00	0,00	0,00	0,00	0,00	0,00	0,00	0,00
Dívida Mobiliária	0,00	0,00	0,00	0,00	0,00	0,00	0,00	0,00	0,00	0,00
Outras Dívidas	0,00	0,00	0,00	0,00	0,00	0,00	0,00	0,00	0,00	0,00
Amortização da Dívida Externa	0,00	0,00	0,00	0,00	0,00	0,00	0,00	0,00	0,00	0,00
Dívida Mobiliária	0,00	0,00	0,00	0,00	0,00	0,00	0,00	0,00	0,00	0,00
Outras Dívidas	0,00	0,00	0,00	0,00	0,00	0,00	0,00	0,00	0,00	0,00
SUBTOTAL C/ REFINANCIAMENTO (XII) = (X + XI)	152.000.000,00	152.000.000,00	116.400.140,44	116.400.140,44	35.599.859,56	15.268.976,24	15.268.976,24	136.731.023,76	13.613.241,26	101.131.1

MUNICÍPIO DE ITABAIANA
RELATÓRIO RESUMIDO DA EXECUÇÃO ORÇAMENTÁRIA
DEMONSTRATIVO DA EXECUÇÃO DAS DESPESAS POR FUNÇÃO/SUBFUNÇÃO
ORÇAMENTOS FISCAL E DA SEGURIDADE SOCIAL
PERÍODO DE REFERÊNCIA - DE JANEIRO A FEVEREIRO 2016


RRPO - Anexo 2 (LRF, Art. 52, inciso II, alínea "c")

Em Reais

FUNÇÃO/SUBFUNÇÃO	DOTAÇÃO INICIAL	DOTAÇÃO ATUALIZADA (a)	DESPESAS EMPENHADAS			SALDO (a-b)	DESPESAS LIQUIDADAS			SALDO (d-e)
			No Bimestre	Até o Bimestre (b)	% (b/total b)		No Bimestre	Até o Bimestre (c)	% (c/total c)	
DESPESAS (EXCETO INTRA-ORÇAMENTÁRIAS)	152.000.000,00	152.000.000,00	116.400.140,44	116.400.140,44	1,00	35.599.859,56	15.268.976,24	15.268.976,24	1,00	136.731.023,76
LEGISLATIVA	5.400.000,00	5.400.000,00	-	-	-	5.400.000,00	-	-	-	5.400.000,00
Ação Legislativa	5.400.000,00	5.400.000,00	-	-	-	5.400.000,00	-	-	-	5.400.000,00
Controle Externo	-	-	-	-	-	-	-	-	-	-
Demais Subfunções	-	-	-	-	-	-	-	-	-	-
JUDICIÁRIA	965.000,00	929.500,00	776.727,30	776.727,30	0,01	152.772,70	87.376,29	87.376,29	0,01	842.123,71
Ação Judiciária	965.000,00	929.500,00	776.727,30	776.727,30	0,01	152.772,70	87.376,29	87.376,29	0,01	842.123,71
Defesa do Interesse Público no Processo Judiciário	-	-	-	-	-	-	-	-	-	-
Demais Subfunções	-	-	-	-	-	-	-	-	-	-
ESSENCIAL A JUSTIÇA	-	-	-	-	-	-	-	-	-	-
Defesa da Ordem Jurídica	-	-	-	-	-	-	-	-	-	-
Representação Judicial e Extrajudicial	-	-	-	-	-	-	-	-	-	-
Demais Subfunções	-	-	-	-	-	-	-	-	-	-
ADMINISTRAÇÃO	13.836.000,00	13.039.163,67	10.702.062,97	10.702.062,97	0,09	2.337.108,70	1.654.872,39	1.654.872,39	0,11	11.384.291,28
Planejamento e Orçamento	-	-	-	-	-	-	-	-	-	-
Administração Geral	10.927.000,00	10.131.926,17	8.573.217,36	8.573.217,36	0,07	1.558.758,81	1.143.479,32	1.143.479,32	0,07	8.988.456,85
Administração Financeira	-	-	-	-	-	-	-	-	-	-
Controle Interno	-	-	-	-	-	-	-	-	-	-
Normalização e Fiscalização	-	-	-	-	-	-	-	-	-	-
Tecnologia da Informação	-	-	-	-	-	-	-	-	-	-
Ordenamento Territorial	-	-	-	-	-	-	-	-	-	-
Formação de Recursos Humanos	59.000,00	57.187,50	-	-	-	57.187,50	-	-	-	57.187,50
Administração de Receitas	-	-	-	-	-	-	-	-	-	-
Administração de Concessões	-	-	-	-	-	-	-	-	-	-
Comunicação Social	-	-	-	-	-	-	-	-	-	-
Demais Subfunções	2.850.000,00	2.850.000,00	2.128.845,61	2.128.845,61	0,02	721.154,39	511.393,07	511.393,07	0,03	2.338.606,93
DEFESA NACIONAL	-	-	-	-	-	-	-	-	-	-
Defesa Aérea	-	-	-	-	-	-	-	-	-	-
Defesa Naval	-	-	-	-	-	-	-	-	-	-
Defesa Terrestre	-	-	-	-	-	-	-	-	-	-
Demais Subfunções	-	-	-	-	-	-	-	-	-	-
SEGURANÇA PÚBLICA	-	-	-	-	-	-	-	-	-	-
Policiamento	-	-	-	-	-	-	-	-	-	-
Defesa Civil	-	-	-	-	-	-	-	-	-	-
Informação e Inteligência	-	-	-	-	-	-	-	-	-	-
Demais Subfunções	-	-	-	-	-	-	-	-	-	-
RELAÇÕES EXTERIORES	-	-	-	-	-	-	-	-	-	-
Relações Diplomáticas	-	-	-	-	-	-	-	-	-	-
Cooperação Internacional	-	-	-	-	-	-	-	-	-	-
Demais Subfunções	-	-	-	-	-	-	-	-	-	-
ASSISTÊNCIA SOCIAL	4.081.100,00	5.178.861,85	2.920.569,50	2.920.569,50	0,03	2.258.292,35	570.557,53	570.557,53	0,04	4.608.304,32
Assistência no Idoso	-	-	-	-	-	-	-	-	-	-
Assistência ao Portador de Deficiência	-	-	-	-	-	-	-	-	-	-
Assistência à Criança e ao Adolescente	305.000,00	302.840,00	195.462,45	195.462,45	0,00	107.377,55	16.767,96	16.767,96	0,00	286.072,04
Assistência Comunitária	1.244.100,00	2.668.530,86	887.642,40	887.642,40	0,01	1.780.888,46	295.084,45	295.084,45	0,02	2.373.446,41
Demais Subfunções	2.532.000,00	2.207.490,99	1.837.464,65	1.837.464,65	0,02	370.026,34	258.705,12	258.705,12	0,02	1.948.785,87
PREVIDÊNCIA SOCIAL	-	-	-	-	-	-	-	-	-	-
Previdência Básica	-	-	-	-	-	-	-	-	-	-
Previdência do Regime Estatutário	-	-	-	-	-	-	-	-	-	-
Previdência Complementar	-	-	-	-	-	-	-	-	-	-
Previdência Especial	-	-	-	-	-	-	-	-	-	-
Demais Subfunções	-	-	-	-	-	-	-	-	-	-
SAÚDE	47.778.600,00	47.778.600,00	43.469.257,36	43.469.257,36	0,37	4.301.342,64	4.188.307,03	4.188.307,03	0,27	43.582.292,97
Atenção Básica	20.269.100,00	14.006.600,00	11.588.027,46	11.588.027,46	0,10	2.420.572,54	1.828.940,62	1.828.940,62	0,12	12.177.659,38
Assistência Hospitalar e Ambulatorial	16.829.500,00	24.975.500,00	24.062.441,48	24.062.441,48	0,21	973.058,52	1.115.403,87	1.115.403,87	0,07	23.860.096,13
Suporte Profilático e Terapêutico	1.726.000,00	1.572.000,00	1.271.134,65	1.271.134,65	0,01	308.865,35	309.440,15	309.440,15	0,02	1.262.559,85
Vigilância Sanitária	517.000,00	460.000,00	192.546,03	192.546,03	0,00	267.453,97	23.457,57	23.457,57	0,00	436.542,43
Vigilância Epidemiológica	1.158.000,00	1.184.000,00	993.521,59	993.521,59	0,01	190.478,41	156.078,39	156.078,39	0,01	1.027.921,61
Alimentação e Nutrição	-	-	-	-	-	-	-	-	-	-
Demais Subfunções	7.271.000,00	5.572.500,00	5.423.586,15	5.423.586,15	0,05	148.913,85	754.986,43	754.986,43	0,05	4.817.513,57
TRABALHO	70.000,00	20.000,00	1.095.841,54	1.095.841,54	0,01	1.075.841,54	165.031,37	165.031,37	0,01	145.031,37
Proteção e Benefícios ao Trabalhador	-	-	-	-	-	-	-	-	-	-
Relações de Trabalho	-	-	-	-	-	-	-	-	-	-
Empregabilidade	-	-	-	-	-	-	-	-	-	-
Fomento ao Trabalho	70.000,00	20.000,00	-	-	-	20.000,00	-	-	-	20.000,00
Demais Subfunções	-	-	-	-	-	-	-	-	-	-
EDUCAÇÃO	50.493.800,00	49.265.625,59	41.484.198,38	41.484.198,38	0,36	7.781.427,21	6.344.760,69	6.344.760,69	0,42	42.920.864,90
Educação Fundamental	41.555.950,00	40.759.801,93	36.253.390,07	36.253.390,07	0,31	4.586.411,86	5.234.505,06	5.234.505,06	0,34	35.525.295,87
Educação Infantil	-	-	-	-	-	-	-	-	-	-
Educação de Jovens e Adultos	7.158.500,00	6.256.024,42	3.925.324,52	3.925.324,52	0,03	2.330.699,90	1.108.564,63	1.108.564,63	0,07	5.147.459,79
Educação Especial	487.350,00	548.245,60	244.144,29	244.144,29	0,00	304.099,31	-	-	-	548.245,60
Demais Subfunções	1.292.000,00	1.701.555,64	1.061.339,50	1.061.339,50	0,01	640.216,14	1.690,00	1.690,00	0,00	1.699.865,64
CULTURA	2.765.000,00	1.095.733,84	305.441,92	305.441,92	0,00	790.291,12	52.596,12	52.596,12	0,00	1.043.136,92
Patrimônio Histórico, Artístico e Arqueológico	-	-	-	-	-	-	-	-	-	-
Difusão Cultural	2.250.000,00	705.154,67	7.500,00	7.500,00	0,00	697.654,67	7.500,00	7.500,00	0,00	697.654,67
Demais Subfunções	515.000,00	390.579,17	297.941,92	297.941,92	0,00	92.636,45	45.096,12	45.096,12	0,00	345.482,25
DIREITOS DA CIDADANIA	-	-	-	-	-	-	-	-	-	-
Custódia e Reintegração Social	-	-	-	-	-	-	-	-	-	-
Direitos Individuais, Coletivos e Difusos	-	-	-	-	-	-	-	-	-	-
Assistência aos Povos Indígenas	-	-	-	-	-	-	-	-	-	-
Demais Subfunções	-	-	-	-	-	-	-	-	-	-
URBANISMO	16.110.800,00	19.150.925,76	12.503.023,34	12.503.023,34	0,11	6.647.902,42	1.840.656,34	1.840.656,34	0,12	17.310.269,42
Infra-Estrutura Urbana	1.235.000,00	739.074,63	-	-	-	739.074,63	-	-	-	739.074,63
Serviços Urbanos	3.593.800,00	3.484.155,00	2.383.985,00	2.383.985,00	0,02	1.100.170,00	860.853,94	860.853,94	0,06	2.623.301,06
Transportes Coletivos Urbanos	-	-	-	-	-	-	-	-	-	-
Demais Subfunções	11.282.000,00	14.927.696,13	10.119.038,34	10.119.038,34	0,09	4.808.657,79	979.802,40	979.802,40	0,06	13.947.893,73
HABITAÇÃO	285.000,00	170.950,00	-	-	-	170.950,00	-	-	-	170.950,00
Habituação Rural	-	-	-	-	-	-	-	-	-	-
Habituação Urbana	310.000,00	102.000,00	-	-	-	102.000,00	-	-	-	102.000,00
Demais Subfunções	75.000,00	68.950,00	-	-	-	68.950,00	-	-	-	68.950,00
SANEAMENTO	215.000,00	86.791,81	-	-	-	86.791,81	-	-	-	86.791,81
Saneamento Básico Rural	-	-	-	-	-	-	-	-	-	-
Saneamento Básico Urbano	125.000,00	56.791,81	-	-	-	56.791,81	-	-	-	56.791,81
Demais Subfunções	95.000,00	30.000,00	-	-	-	30.000,00	-	-	-	30.000,00
GESTÃO AMBIENTAL	299.000,00	218.000,00	94.498,46	94.498,46	0,00	123.501,54	19.278,00	19.278,00	0,00	198.722,00
Preservação e Conservação Ambiental	197.000,00	197.000,00	94.498,46	94.498,46	0,00	102.501,54	19.278,00	19.278,00	0,00	177.722,00
Controle Ambiental	-	-	-	-	-	-	-	-	-	-
Recuperação de Áreas Degradadas	-	-	-	-	-	-	-	-	-	-
Recursos Hídricos	-	-	-	-	-	-	-	-	-	-
Meteorologia	-	-	-	-	-	-	-	-	-	-
Demais Subfunções	202.000,00	21.000,00	-	-	-	21.000,00	-	-	-	21.000,00

CIÊNCIA E TECNOLOGIA	-	-	-	-	-	-	-	-	-	-
Desenvolvimento Científico	-	-	-	-	-	-	-	-	-	-
Desenvolvimento Tecnológico e Engenharia	-	-	-	-	-	-	-	-	-	-
Difusão do Conhecimento Científico e Tecnológico	-	-	-	-	-	-	-	-	-	-
Demais Subfunções	-	-	-	-	-	-	-	-	-	-
AGRICULTURA	4.928.000,00	4.507.345,00	2.706.963,75	2.706.963,75	0,02	1.800.381,25	302.678,01	302.678,01	0,02	4.204.666,99
Promoção da Produção Vegetal	-	-	-	-	-	-	-	-	-	-
Promoção da Produção Animal	-	-	-	-	-	-	-	-	-	-
Defesa Sanitária Vegetal	-	-	-	-	-	-	-	-	-	-
Defesa Sanitária Animal	-	-	-	-	-	-	-	-	-	-
Abastecimento	-	-	-	-	-	-	-	-	-	-
Extensão Rural	60.000,00	60.000,00	-	-	-	60.000,00	-	-	-	60.000,00
Irrigação	290.000,00	290.000,00	-	-	-	290.000,00	-	-	-	290.000,00
Demais Subfunções	4.578.000,00	4.157.345,00	2.706.963,75	2.706.963,75	0,02	1.450.381,25	302.678,01	302.678,01	0,02	3.854.666,99
ORGANIZAÇÃO AGRÁRIA	-	-	-	-	-	-	-	-	-	-
Reforma Agrária	-	-	-	-	-	-	-	-	-	-
Colonização	-	-	-	-	-	-	-	-	-	-
INDÚSTRIA	-	-	-	-	-	-	-	-	-	-
Promoção Industrial	-	-	-	-	-	-	-	-	-	-
Produção Industrial	-	-	-	-	-	-	-	-	-	-
Mineração	-	-	-	-	-	-	-	-	-	-
Propriedade Industrial	-	-	-	-	-	-	-	-	-	-
Normalização e Qualidade	-	-	-	-	-	-	-	-	-	-
Demais Subfunções	-	-	-	-	-	-	-	-	-	-
COMÉRCIO E SERVIÇOS	151.000,00	151.000,00	-	-	-	151.000,00	-	-	-	151.000,00
Promoção Comercial	-	-	-	-	-	-	-	-	-	-
Comercialização	50.000,00	50.000,00	-	-	-	50.000,00	-	-	-	50.000,00
Comércio Exterior	-	-	-	-	-	-	-	-	-	-
Serviços Financeiros	-	-	-	-	-	-	-	-	-	-
Turismo	101.000,00	101.000,00	-	-	-	101.000,00	-	-	-	101.000,00
Demais Subfunções	-	-	-	-	-	-	-	-	-	-
COMUNICAÇÕES	-	-	-	-	-	-	-	-	-	-
Comunicações Postais	-	-	-	-	-	-	-	-	-	-
Telecomunicações	-	-	-	-	-	-	-	-	-	-
Demais Subfunções	-	-	-	-	-	-	-	-	-	-
ENERGIA	-	-	-	-	-	-	-	-	-	-
Conservação de Energia	-	-	-	-	-	-	-	-	-	-
Energia Elétrica	-	-	-	-	-	-	-	-	-	-
Petróleo	-	-	-	-	-	-	-	-	-	-
Alcool	-	-	-	-	-	-	-	-	-	-
Demais Subfunções	-	-	-	-	-	-	-	-	-	-
TRANSPORTE	2.948.000,00	4.471.503,28	48.559,86	48.559,86	0,00	4.422.943,42	4.618,56	4.618,56	0,00	4.466.884,72
Transporte Aéreo	-	-	-	-	-	-	-	-	-	-
Transporte Rodoviário	1.269.000,00	2.792.503,28	48.559,86	48.559,86	0,00	2.743.943,42	4.618,56	4.618,56	0,00	2.787.884,72
Transporte Ferroviário	-	-	-	-	-	-	-	-	-	-
Transporte Hidroviário	-	-	-	-	-	-	-	-	-	-
Transportes Especiais	-	-	-	-	-	-	-	-	-	-
Demais Subfunções	1.679.000,00	1.679.000,00	-	-	-	1.679.000,00	-	-	-	1.679.000,00
DESPORTO E LAZER	749.000,00	544.000,00	292.996,06	292.996,06	0,00	251.003,94	38.243,91	38.243,91	0,00	505.756,09
Desporto de Rendimento	-	-	-	-	-	-	-	-	-	-
Desporto Comunitário	250.000,00	77.120,00	-	-	-	77.120,00	-	-	-	77.120,00
Lazer	84.000,00	51.880,00	9.680,00	9.680,00	0,00	42.200,00	7.880,00	7.880,00	0,00	44.000,00
Demais Subfunções	415.000,00	415.000,00	283.316,06	283.316,06	0,00	131.683,94	30.363,91	30.363,91	0,00	384.636,09
ENCARGOS ESPECIAIS	-	-	-	-	-	-	-	-	-	-
Refinanciamento de Dívida Interna	-	-	-	-	-	-	-	-	-	-
Refinanciamento de Dívida Externa	-	-	-	-	-	-	-	-	-	-
Serviço de Dívida Interna	-	-	-	-	-	-	-	-	-	-
Serviço de Dívida Externa	-	-	-	-	-	-	-	-	-	-
Transferências	-	-	-	-	-	-	-	-	-	-
Outros Encargos Especiais	-	-	-	-	-	-	-	-	-	-
Demais Subfunções	-	-	-	-	-	-	-	-	-	-
RESERVA DE CONTINGÊNCIA	732.700,00	-	-	-	-	-	-	-	-	-
RESERVA DO RPPS	-	-	-	-	-	-	-	-	-	-
DESPESAS (INTRA-ORÇAMENTÁRIAS) (II)	-	-	-	-	-	-	-	-	-	-
TOTAL (III) = (I + II)	152.000.000,00	152.000.000,00	116.400.140,44	116.400.140,44	3,00	35.599.859,56	15.268.976,24	15.268.976,24	3,00	136.731.023,76

FONTE: Sistema "Siscon", Unidade Responsável: "Unidade Responsável", Endereço: "dd/mm/aaaa", An. "dd/mm/aaaa", An. "dd/mm/aaaa", An. "dd/mm/aaaa".
 1 Esta coluna poderá ser apresentada somente no último bimestre.


 MARIA DE LOURDES S. MACHADO BISPO
 PREFEITA MUNICIPAL


 WENDELL DA SILVA AMORIM MELO
 CONTADOR CRC/SE Nº 6186


 VALDEBERT ROMÃO NASCIMENTO
 SECRETARIA MUNICIPAL DA FAZENDA


 SUELITA BATALHA REIS
 SECRETARIA MUNICIPAL DE CONTROLE INTERNO

MUNICÍPIO DE ITABAIANA
RELATORIO RESUMIDO DA EXECUÇÃO ORÇAMENTÁRIA
DEMONSTRATIVO DA RECEITA CORRENTE LÍQUIDA
ORÇAMENTOS FISCAL E DA SEGURIDADE SOCIAL
PERÍODO DE REFERÊNCIA - DE JANEIRO A FEVEREIRO 2016

ESPECIFICAÇÃO	EVOLUÇÃO DA RECEITA REALIZADA NOS ÚLTIMOS 12 MESES												TOTAL (ÚLTIMOS 12 MESES)	PREVISÃO ATUALIZADA <2016>
	MARÇO	ABRIL	MAIO	JUNHO	JULHO	AGOSTO	SETEMBRO	OUTUBRO	NOVEMBRO	DEZEMBRO	JANEIRO	FEVEREIRO		
RECEITAS CORRENTES (I)	12.406.752,41	12.075.852,35	11.898.322,72	11.347.806,13	10.216.381,30	11.694.967,84	10.653.745,10	12.221.868,08	11.919.663,13	16.412.071,35	12.421.901,95	13.454.542,70	146.723.215,06	165.722.660,00
Receita Tributária	2.102.469,38	1.293.640,68	811.484,17	699.425,55	761.165,15	791.260,96	881.313,20	665.547,40	726.253,08	956.988,21	1.031.111,23	1.051.348,79	11.772.007,80	11.801.000,00
IPTU	1.195.053,53	418.143,08	73.623,47	24.692,56	89.569,58	129.118,08	142.490,53	26.980,53	15.248,49	17.973,53	180.191,93	322.181,23	2.635.266,59	2.500.000,00
ITBI	52.439,06	71.234,01	55.050,06	25.881,85	48.502,05	38.496,07	46.906,25	36.240,10	46.922,01	31.095,64	37.416,00	42.772,23	529.955,33	800.000,00
IRRF	177.020,39	179.734,32	197.765,13	161.062,18	166.967,57	203.481,53	167.533,29	164.834,22	172.188,81	341.008,58	285.702,06	239.171,57	2.456.469,65	2.500.000,00
Outras Recargas Tributárias	420.779,16	479.034,13	380.249,19	398.096,33	376.756,33	364.761,41	444.504,71	394.198,22	441.660,32	520.587,73	401.571,87	339.312,21	4.300.000,00	4.300.000,00
ISS	257.177,24	145.495,14	104.796,32	89.692,63	79.369,62	55.403,87	79.878,37	46.294,33	50.933,45	46.322,73	126.229,37	107.911,55	1.188.804,62	1.301.000,00
Receita de Contribuições	295.334,93	328.121,41	319.221,60	304.562,62	331.889,09	341.577,62	313.131,83	314.237,64	339.246,23	462.250,17	344.976,06	-	3.600.000,00	3.600.000,00
Receita Patrimonial	97.048,12	91.626,71	89.579,11	91.043,15	92.050,11	96.790,96	99.811,23	96.476,06	99.065,81	112.983,80	103.744,30	115.154,17	1.184.353,53	941.500,00
Receita Industrial	-	-	-	-	-	-	-	-	-	-	-	-	-	-
Receita de Serviços	-	-	-	-	-	-	-	-	-	-	-	-	-	-
Transferências Correntes	9.882.919,12	10.319.481,45	10.633.303,41	10.211.833,47	8.901.036,87	10.152.408,55	9.329.155,72	8.160,00	507.280,00	538.481,71	160,00	-	1.054.081,71	5.000,00
Cota-Parte do PPM	2.531.387,00	2.732.037,56	3.359.443,86	2.923.230,76	2.560.653,58	2.531.605,13	2.110.614,93	1.223.372,62	1.021.973,85	14.315.642,03	10.920.164,38	11.984.801,12	126.768.090,40	145.148.160,00
Cota-Parte do ITR	303,83	610,39	316,71	233,57	334,48	451,14	3.487,88	1.196,178,02	1.178.228,70	4.386.330,22	2.964.597,80	3.711.247,81	35.125.883,78	49.548.300,00
Cota-Parte do ICMS	1.567.233,23	1.158.607,66	1.282.102,48	1.586.111,16	1.139.827,72	1.114.713,72	1.701.443,34	1.077.660,28	1.150.651,41	1.465.483,17	1.377.340,81	1.133,47	25.242,12	5.000,00
Cota-Parte do IPVA	463.282,88	436.484,01	414.072,64	393.993,64	422.982,43	417.748,89	474.374,21	456.342,10	445.314,38	455.912,52	285.029,94	572.876,68	15.970.907,13	22.000.000,00
Cota-Parte do IPJ	-	-	737,77	754,61	754,61	783,64	754,61	841,68	812,65	789,44	936,40	735,74	5.238.414,32	4.639.377,00
Transferências da LC 87/1996	-	10.792,42	2.698,11	2.698,11	2.698,11	2.698,11	2.698,11	2.698,11	2.698,11	2.698,11	3.177,81	3.177,81	7.901,15	10.000,00
Transferências do FUNDEB	2.358.448,40	2.576.291,27	2.790.060,60	2.499.193,18	2.287.155,92	2.234.344,76	2.405.768,78	2.197.895,75	2.227.625,55	3.083.873,01	2.556.731,62	2.894.810,68	30.112.199,52	36.000.000,00
Outras Transferências Correntes	2.962.243,78	3.404.658,34	2.783.071,24	2.805.618,44	2.486.630,02	3.850.063,16	2.630.013,86	3.742.381,87	3.679.937,74	4.720.318,89	3.732.165,34	3.451.106,78	40.248.809,46	39.895.483,00
Outras Recargas Correntes	28.980,86	42.982,10	44.734,43	40.941,34	130.560,08	312.929,75	30.333,12	1.240.016,55	33.244,16	145.725,43	21.745,98	303.238,62	2.375.432,42	4.227.000,00
DEDUÇÕES (II)	910.338,15	865.305,29	1.009.857,45	979.812,10	743.464,08	810.839,58	855.691,80	787.899,79	860.238,95	1.007.434,49	935.028,28	1.126.134,20	10.892.044,16	13.722.660,00
Dedução de Receita para Formação do FUNDEB	910.338,15	865.305,29	1.009.857,45	979.812,10	743.464,08	810.839,58	855.691,80	787.899,79	860.238,95	1.007.434,49	935.028,28	1.126.134,20	10.892.044,16	13.722.660,00
RECEITA CORRENTE LÍQUIDA (III) = (I - II)	11.496.414,26	11.210.547,06	10.888.465,27	10.367.994,03	9.472.917,22	10.884.128,26	9.798.053,30	11.433.908,29	11.058.424,18	15.404.636,66	11.486.873,67	12.328.408,50	135.831.170,90	142.000.000,00

Fonte: Sistema "Sisreco" - Unidade Responsável: *[assinatura]* - Emissão: *[assinatura]* - Assinado Digitalmente no site: *[assinatura]* - *[assinatura]*

[assinatura]
MARIA DE LOURDES MACHADO BISPO
PREFEITA MUNICIPAL

[assinatura]
VALDIRNE ROCHA MASCIMENTO
SECRETARIA MUNICIPAL DA FAZENDA

[assinatura]
WENDELL DA SILVA AMORIM MELO
CONTADOR CRC/SE Nº 6186

[assinatura]
JOSELITA BATALHA GOIS
SECRETARIA MUNICIPAL DE CONTROLE INTERNO

MUNICÍPIO DE ITABAIANA
 RELATÓRIO RESUMIDO DA EXECUÇÃO ORÇAMENTÁRIA
 DEMONSTRATIVO DAS RECEITAS E DESPESAS PREVIDENCIÁRIAS DO REGIME PRÓPRIO DE PREVIDÊNCIA DOS SERVIDORES
 ORÇAMENTO DA SEGURIDADE SOCIAL
 PERÍODO DE REFERÊNCIA - DE JANEIRO A FEVEREIRO 2016

RREO - Anexo 4 (LRF, Art. 53, inciso II)

Em R\$ mil

RECEITAS	PREVISÃO INICIAL	PREVISÃO ATUALIZADA	RECEITAS REALIZADAS	
			Ate o Bimestre / <Exercício>	Ate o Bimestre / <Exercício Anterior>
RECEITAS PREVIDENCIÁRIAS - RPPS (EXCETO INTRA-ORÇAMENTÁRIAS) (I)				
RECEITAS CORRENTES				
Recolha de Contribuições dos Segurados				
Pessoal Civil				
Ativo				
Inativo				
Pensionista				
Pessoal Militar				
Ativo				
Inativo				
Militar				
Outras Receitas de Contribuições				
Receita Patrimonial				
Receitas Imobiliárias				
Receitas de Valores Mobiliários				
Outras Receitas Patrimoniais				
Receita de Serviços				
Outras Receitas Correntes				
Compensação Previdenciária do RGPS para o RPPS				
Demais Receitas Correntes				
RECEITAS DE CAPITAL				
Alienação de Bens, Direitos e Ativos				
Amortização de Empréstimos				
Outras Receitas de Capital				
RECEITAS PREVIDENCIÁRIAS - RPPS (INTRA-ORÇAMENTÁRIAS) (II)				
TOTAL DAS RECEITAS PREVIDENCIÁRIAS RPPS - (III) = (I + II)				

SEM MOVIMENTO

DESPESAS	DOTAÇÃO INICIAL	DOTAÇÃO ATUALIZADA	DESPESAS EMPENHADAS				INSCRITAS EM RESTOS A PAGAR NÃO PROCESSADOS	
			Ate o Bimestre / <Exercício>	Ate o Bimestre / <Exercício Anterior>	5 o Bimestre / <Exercício>	4 o Bimestre / <Exercício Anterior>	Em <Exercício>	Em <Exercício Anterior>
DESPESAS PREVIDENCIÁRIAS - RPPS (EXCETO INTRA-ORÇAMENTÁRIAS) (IV)								
ADMINISTRAÇÃO								
Despesas Correntes								
Despesas de Capital								
PREVIDÊNCIA								
Pessoal Civil								
Aposentadorias								
Pensões								
Outras Benefícios Previdenciários								
Pessoal Militar								
Reformas								
Pensões								
Outras Benefícios Previdenciários								
Outras Despesas Previdenciárias								
Compensação Previdenciária do RPPS para o RGPS								
Demais Despesas Previdenciárias								
DESPESAS PREVIDENCIÁRIAS - RPPS (INTRA-ORÇAMENTÁRIAS) (V)								
TOTAL DAS DESPESAS PREVIDENCIÁRIAS RPPS - (VI) = (IV + V)								
RESULTADO PREVIDENCIÁRIO (VII) = (III - VI)								

SEM MOVIMENTO

APORTES DE RECURSOS PARA O REGIME PRÓPRIO DE PREVIDÊNCIA DO SERVIDOR	APORTES REALIZADOS
TOTAL DOS APORTES PARA O RPPS	
Plano Financeiro	
Recursos para Cobertura de Insuficiências Financeiras	
Recursos para Formação de Reserva	
Outros Aportes para o RPPS	
Plano Previdenciário	
Recursos para Cobertura de Déficit Financeiro	
Recursos para Cobertura de Déficit Atuarial	
Outros Aportes para o RPPS	

RESERVA ORÇAMENTÁRIA DO RPPS	PREVISÃO ORÇAMENTÁRIA
VALOR	

CAIXA BANCOS CONTA MOVIMENTO INVESTIMENTOS OUTROS BENS E DIREITOS	PERÍODO DE REFERÊNCIA	
	<Exercício>	<Exercício Anterior>

RECEITAS INTRA-ORÇAMENTÁRIAS - RPPS	PREVISÃO INICIAL	PREVISÃO ATUALIZADA	RECEITAS REALIZADAS	
			Ate o Bimestre / <Exercício>	Ate o Bimestre / <Exercício Anterior>
RECEITAS CORRENTES (VIII)				
Recolha de Contribuições				
Patronal				
Pessoal Civil				
Ativo				
Inativo				
Pensionista				
Pessoal Militar				
Ativo				
Inativo				
Militar				
Para Cobertura de Déficit Atuarial				
Em Regime de Débitos e Parcelamentos				
Receita Patrimonial				
Receita de Serviços				
Outras Receitas Correntes				
RECEITAS DE CAPITAL (IX)				
Alienação de Bens				
Amortização de Empréstimos				
Outras Receitas de Capital				
DEDUÇÕES DA RECEITA (X)				
TOTAL DAS RECEITAS PREVIDENCIÁRIAS INTRA-ORÇAMENTÁRIAS (XII) = (VIII + IX - X)				

SEM MOVIMENTO

DESPESAS INTRA-ORÇAMENTÁRIAS - RPPS	DOTAÇÃO INICIAL	DOTAÇÃO ATUALIZADA	DESPESAS EMPENHADAS				INSCRITAS EM RESTOS A PAGAR NÃO	
			Ate o Bimestre / <Exercício>	Ate o Bimestre / <Exercício Anterior>	5 o Bimestre / <Exercício>	4 o Bimestre / <Exercício Anterior>	Em <Exercício>	Em <Exercício Anterior>
ADMINISTRAÇÃO (XII)								
Despesas Correntes								
Despesas de Capital								
TOTAL DAS DESPESAS PREVIDENCIÁRIAS INTRA-ORÇAMENTÁRIAS (XIII) = (XII)								

FONTE: Sistema "sistema", Unidade Responsável: "Unidade Responsável", Emissão: "dd/mm/aaaa", às "hh:mm:ss", Assinado Digitalmente no dia "dd/mm/aaaa", às "hh:mm:ss".


 MARIA DE LOURDES MALHADO BISPO
 PREFEITA MUNICIPAL
 WENDELL DA SILVA AMORIM MELO
 CONTADOR CRC Nº 6186


 VALDIR DE OLIVEIRA
 SECRETARIA MUNICIPAL DA FAZENDA

 JOSÉ MARIA DE ARAÚJO
 SECRETARIA MUNICIPAL DE CONTROLE INTERNO

MUNICÍPIO DE ITABAIANA
 RELATÓRIO RESUMIDO DA EXECUÇÃO ORÇAMENTÁRIA
 DEMONSTRATIVO DO RESULTADO NOMINAL
 ORÇAMENTOS FISCAL E DA SEGURIDADE SOCIAL
 PERÍODO DE REFERÊNCIA - DE JANEIRO A FEVEREIRO 2016

RREO - ANEXO 5 (LRF, art 53, inciso III)

RS 1,00


<u>DÍVIDA FISCAL LÍQUIDA</u>	SALDO		
	Em 31/Dez/<Exercício Anterior> (a)	Em <Bimestre Anterior> (b)	Em <Bimestre> (c)
DÍVIDA CONSOLIDADA (I)	15.502.246,04	15.502.246,04	17.756.574,98
DEDUÇÕES (II)	15.124.649,50	15.124.649,50	16.450.700,53
Disponibilidade de Caixa bruta	14.367.354,72	14.367.354,72	15.701.353,13
Demais Haveres Financeiros	757.294,78	757.294,78	749.347,40
(-) Restos a Pagar Processados (Exceto precatórios)			
DÍVIDA CONSOLIDADA LÍQUIDA (III) = (I - II)	377.596,54	377.596,54	1.305.874,45
RECEITA DE PRIVATIZAÇÕES (IV)			
PASSIVOS RECONHECIDOS (V)			
DÍVIDA FISCAL LÍQUIDA (VI) = (III + IV - V)	377.596,54	377.596,54	1.305.874,45

<u>RESULTADO NOMINAL</u>	PERÍODO DE REFERÊNCIA	
	No Bimestre (c-b)	Até o Bimestre (c-a)
VALOR	928.277,91	928.277,91

<u>DISCRIMINAÇÃO DA META FISCAL</u>	VALOR CORRENTE
META DE RESULTADO NOMINAL FIXADA NO ANEXO DE METAS FISCAIS DA LDO P/ O EXERCÍCIO DE REFERÊNC	-


<u>REGIME PREVIDENCIÁRIO</u>			
<u>DÍVIDA FISCAL LÍQUIDA PREVIDENCIÁRIA</u>	SALDO		
	Em 31/Dez/<Exercício Anterior> (a)	Em <Bimestre Anterior> (b)	Em <Bimestre> (c)
DÍVIDA CONSOLIDADA PREVIDENCIÁRIA (VII)	-	-	-
Passivo Atuarial	-	-	-
Demais Dívidas	-	-	-
DEDUÇÕES (VIII)	-	-	-
Disponibilidade de Caixa Bruta	-	-	-
Investimentos	-	-	-
Demais Haveres Financeiros	-	-	-
(-) Restos a Pagar Processados	-	-	-
DÍVIDA CONSOLIDADA LÍQUIDA PREVIDENCIÁRIA (IX) = (VII - V)	-	-	-
PASSIVOS RECONHECIDOS (X)	-	-	-
DÍVIDA FISCAL LÍQUIDA PREVIDENCIÁRIA (XI) = (IX - X)	-	-	-

FONTE: Sistema <Nome>, Unidade Responsável <Nome>, Data da emissão <dd/mmm/aaaa> e hora de emissão <hhh e mmm>


 MARIA DE LOURDES MACHADO BISPO
 PREFEITA MUNICIPAL


 WENDELL DA SILVA AMORIM MELO
 CONTADOR CRC/SE Nº 6186


 VALDIRENE ROCHA NASCIMENTO
 SECRETÁRIA MUNICIPAL DA FAZENDA


 JOSELITA BATALHA GOIS
 SECRETÁRIA MUNICIPAL DE CONTROLE INTERNO

MUNICÍPIO DE ITABAIANA
RELATÓRIO RESUMIDO DA EXECUÇÃO ORÇAMENTÁRIA
DEMONSTRATIVO DO RESULTADO PRIMÁRIO - ESTADOS, DISTRITO FEDERAL E MUNICÍPIOS
ORÇAMENTOS FISCAL E DA SEGURIDADE SOCIAL
PERÍODO DE REFERÊNCIA - DE JANEIRO A FEVEREIRO 2016

RREO - ANEXO 6 (LRF, art 53, inciso III)

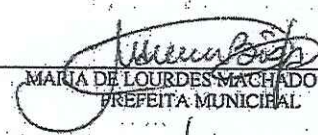
RS 1,00

RECEITAS PRIMÁRIAS	PREVISÃO ATUALIZADA	RECEITAS REALIZADAS		
		No Bimestre	Até o Bimestre/	Até o Bimestre/
			<Exercício>	<Exercício Anterior>
RECEITAS PRIMÁRIAS CORRENTES (I)	148.245.000,00	23.833.309,31	23.851.309,31	134.590.874,53
Receitas Tributárias	11.801.000,00	2.082.460,02	2.082.460,02	11.923.753,51
Receitas de Contribuições	3.600.000,00	344.976,06	344.976,06	3.807.410,66
Receitas Previdenciárias				
Outras Receitas de Contribuições	3.600.000,00	344.976,06	344.976,06	3.807.410,66
Receita Patrimonial Líquida	941.500,00	218.898,47	218.898,47	1.131.749,28
Receita Patrimonial	941.500,00	218.898,47	218.898,47	1.131.749,28
(-) Aplicações Financeiras				
Transferências Correntes	131.425.500,00	20.861.059,73	20.879.059,73	115.593.475,85
Convênios	2.381.000,00	124.716,15	142.716,15	3.373.475,20
Outras Transferências Correntes	129.044.500,00	20.736.343,58	20.736.343,58	112.220.000,65
Demais Receitas Correntes	477.000,00	325.915,03	325.915,03	2.134.485,23
Dívida Ativa	120.000,00	304.761,59	304.761,59	446.622,11
Diversas Receitas Correntes	357.000,00	21.153,44	21.153,44	1.687.863,12
RECEITAS DE CAPITAL (II)	3.750.000,00	308.787,50	308.787,50	3.884.960,64
Operações de Crédito (III)	-	-	-	-
Amortização de Empréstimos (IV)	-	-	-	-
Alienação de Bens (V)	-	-	-	-
Transferências de Capital	3.750.000,00	222.500,00	222.500,00	1.091.480,00
Convênios	3.750.000,00	86.287,50	86.287,50	2.773.267,81
Outras Transferências de Capital	0,00	86.287,50	86.287,50	2.246.430,50
Outras Receitas de Capital	-	-	-	526.837,31
RECEITAS PRIMÁRIAS DE CAPITAL (VI) = (II - III - IV - V)	3.750.000,00	86.287,50	86.287,50	2.793.480,64
RECEITA PRIMÁRIA TOTAL (VII) = (I + VI)	151.995.000,00	23.919.596,81	23.937.596,81	137.384.355,17

DESPESAS PRIMÁRIAS	DOTAÇÃO ATUALIZADA	DESPESAS LIQUIDADAS		
		No Bimestre	Até o Bimestre/	Até o Bimestre/
			<Exercício>	<Exercício Anterior>
DESPESAS CORRENTES (VIII)	141.990.144,96	14.991.375,06	14.991.375,06	117.327.250,91
Pessoal e Encargos Sociais	77.758.989,99	12.020.375,41	12.020.375,41	73.147.875,11
Juros e Encargos da Dívida (IX)	51.000,00	-	-	-
Outras Despesas Correntes	64.180.154,97	2.970.999,65	2.970.999,65	44.179.375,80
DESPESAS PRIMÁRIAS CORRENTES (X) = (VIII - IX)	141.939.144,96	14.991.375,06	14.991.375,06	117.327.250,91
DESPESAS DE CAPITAL (XI)	10.009.855,04	277.601,18	277.601,18	4.640.053,57
Investimentos	8.646.855,04	1.609,00	1.609,00	3.439.715,79
Inversões Financeiras	59.000,00	-	-	-
Concessão de Empréstimos (XII)	-	-	-	-
Aquisição de Título de Capital já Integralizado (XIII)	-	-	-	-
Demais Inversões Financeiras	59.000,00	-	-	-
Amortização da Dívida (XIV)	1.304.000,00	275.992,18	275.992,18	1.200.337,78
DESPESAS PRIMÁRIAS DE CAPITAL (XV) = (XI - XII - XIII - XIV)	8.705.855,04	1.609,00	1.609,00	3.439.715,79
RESERVA DE CONTINGÊNCIA (XVI)	-	-	-	-
RESERVA DO RPPS (XVII)	-	-	-	-
DESPESA PRIMÁRIA TOTAL (XVIII) = (X + XV + XVI + XVII)	150.645.000,00	14.992.984,06	14.992.984,06	120.766.966,70


RESULTADO PRIMÁRIO (XIX) = (VII - XVIII) 1.350.000,00 8.926.612,75 8.944.612,75 16.617.388,47

FONTE: Sistema <Nome>, Unidade Responsável <Nome>, Data da emissão <dd/mm/aaaa> e hora de emissão <hh:mm>


MARIA DE LOURDES MACHADO BISPO
PREFEITA MUNICIPAL


WENDELL DA SILVA AMORIM MELO
CONTADOR CRC/SE Nº 6186


VALDIRENE ROCHA NASCIMENTO
SECRETÁRIA MUNICIPAL DA FAZENDA


JOSELITA BATAÍHA GOIS
SECRETÁRIA MUNICIPAL DE CONTROLE INTERNO

MUNICÍPIO DE ITABAIANA
 RELATÓRIO RESUMIDO DA EXECUÇÃO ORÇAMENTÁRIA
 DEMONSTRATIVO DOS RESTOS A PAGAR POR PODER E ÓRGÃO
 ORÇAMENTOS FISCAL E DA SEGURIDADE SOCIAL
 PERÍODO DE REFERÊNCIA - DE JANEIRO A FEVEREIRO 2016

RREO - ANEXO 7 (LRF, art. 53, inciso V)	PODER/ÓRGÃO	RESTOS A PAGAR PROCESSADOS E NÃO PROCESSADOS LIQUIDADOS EM EXERCÍCIOS ANTERIORES					RESTOS A PAGAR NÃO PROCESSADOS					Saldo Total (a+b)
		Inscritos		Saldo a pagar (b)	Cancelados	Pagos	Liquidados	Pagos	Cancelados	Saldo (b)		
		Em Exercícios Anteriores	Em 31 de dezembro de <Exercício Anterior>									
RESTOS A PAGAR (EXCETO INTRA-ORÇAMENTÁRIOS) (I)		12.781.867,33	6.656.829,81	4.651.397,41	-	14.787.299,73	-	3.903.362,70	-	20.082.216,11	34.869.515,84	
PODER EXECUTIVO		12.781.867,33	6.656.829,81	4.651.397,41	-	14.787.299,73	-	3.903.362,70	-	20.082.216,11	34.869.515,84	
PODER LEGISLATIVO												
RESTOS A PAGAR (INTRA-ORÇAMENTÁRIOS) (II)												
TOTAL (III) = (I + II)		12.781.867,33	6.656.829,81	4.651.397,41	-	14.787.299,73	-	3.903.362,70	-	20.082.216,11	34.869.515,84	

FONTE: Sistema <Sisfema>, Unidade Responsável: <Unidade Responsável>, Emissão: <dd/mm/aaaa>, às <hh:mm:ss>. Assinado Digitalmente no dia <dd/mm/aaaa>, às <hh:mm:ss>.


 MARIA DE LOURDES MACHADO BISPO
 PREFEITA MUNICIPAL


 VALDIRENE ROCHA NASCIMENTO
 SECRETÁRIA MUNICIPAL DA FAZENDA


 WENDELL DA SILVA AMORIM MELO
 CONTADOR CRC/SE Nº 6186


 JOSELETA BATALHA GOIS
 SECRETÁRIA MUNICIPAL DE CONTROLE INTERNO

MUNICÍPIO DE ITABAIANA
RELATÓRIO RESUMIDO DA EXECUÇÃO ORÇAMENTÁRIA
DEMONSTRATIVO DAS RECEITAS E DESPESAS COM MANUTENÇÃO E DESENVOLVIMENTO DO ENSINO - MDE
ORÇAMENTOS FISCAL E DA SEGURIDADE SOCIAL
PERÍODO DE REFERÊNCIA - DE JANEIRO A FEVEREIRO 2016

RREO - ANEXO 8 (LDB, art. 72)

RS 1,00

RECEITAS DO ENSINO					
RECEITA RESULTANTE DE IMPOSTOS (caput do art. 212 da Constituição)	PREVISÃO INICIAL	PREVISÃO ATUALIZADA (a)	RECEITAS REALIZADAS		
			No Bimestre	Até o Bimestre (b)	% (c) = (b/a)x100
1- RECEITA DE IMPOSTOS	10.420.000,00	10.420.000,00	2.150.711,14	2.150.711,14	20,64%
1.1- Receita Resultante do Imposto sobre a Propriedade Predial e Territorial Urbana - IPTU	2.600.000,00	2.600.000,00	532.379,33	532.379,33	20,48%
1.1.1- IPTU	2.500.000,00	2.500.000,00	502.373,16	502.373,16	20,09%
1.1.2- Multas, Juros de Mora e Outros Encargos do IPTU	-	-	-	-	0,00%
1.1.3- Dívida Ativa do IPTU	100.000,00	100.000,00	30.006,17	30.006,17	30,01%
1.1.4- Multas, Juros de Mora, Atualização Monetária e Outros Encargos da Dívida Ativa do IPTU	-	-	-	-	0,00%
1.2- Receita Resultante do Imposto sobre Transmissão Inter Vivos - ITBI	800.000,00	800.000,00	80.188,23	80.188,23	10,02%
1.2.1- ITBI	800.000,00	800.000,00	80.188,23	80.188,23	10,02%
1.2.2- Multas, Juros de Mora e Outros Encargos do ITBI	-	-	-	-	0,00%
1.2.3- Dívida Ativa do ITBI	-	-	-	-	0,00%
1.2.4- Multas, Juros de Mora, Atualização Monetária e Outros Encargos da Dívida Ativa do ITBI	-	-	-	-	0,00%
1.3- Receita Resultante do Imposto sobre Serviços de Qualquer Natureza - ISS	4.520.000,00	4.520.000,00	1.013.269,95	1.013.269,95	22,42%
1.3.1- ISS	4.500.000,00	4.500.000,00	740.884,08	740.884,08	16,46%
1.3.2- Multas, Juros de Mora e Outros Encargos do ISS	-	-	-	-	0,00%
1.3.3- Dívida Ativa do ISS	20.000,00	20.000,00	272.385,87	272.385,87	1361,93%
1.3.4- Multas, Juros de Mora, Atualização Monetária e Outros Encargos da Dívida Ativa do ISS	-	-	-	-	0,00%
1.4- Receita Resultante do Imposto de Renda Retido na Fonte - IRRF	2.500.000,00	2.500.000,00	524.873,63	524.873,63	20,99%
1.4.1- IRRF	2.500.000,00	2.500.000,00	524.873,63	524.873,63	20,99%
1.4.2- Multas, Juros de Mora e Outros Encargos do IRRF	-	-	-	-	0,00%
1.4.3- Dívida Ativa do IRRF	-	-	-	-	0,00%
1.4.4- Multas, Juros de Mora, Atualização Monetária e Outros Encargos da Dívida Ativa do IRRF	-	-	-	-	0,00%
2- RECEITA DE TRANSFERÊNCIAS CONSTITUCIONAIS E LEGAIS	69.678.160,00	69.678.160,00	10.270.151,08	10.270.151,08	14,74%
2.1- Cota-Parte FPM	42.548.300,00	42.548.300,00	6.675.845,61	6.675.845,61	15,69%
2.1.1- Cota-Parte FPM - 1%	425.483,00	425.483,00	-	-	0,00%
2.2- Cota-Parte ICMS	22.000.000,00	22.000.000,00	2.727.052,96	2.727.052,96	12,40%
2.3- ICMS-Desoneração - L.C. nº87/1996	50.000,00	50.000,00	6.355,62	6.355,62	12,71%
2.4- Cota-Parte IPI-Exportação	10.000,00	10.000,00	1.672,14	1.672,14	16,72%
2.5- Cota-Parte ITR	5.000,00	5.000,00	1.318,13	1.318,13	26,36%
2.6- Cota-Parte IPVA	4.639.377,00	4.639.377,00	857.906,62	857.906,62	18,49%
3- TOTAL DA RECEITA DE IMPOSTOS (1 + 2)	80.098.160,00	80.098.160,00	12.420.862,22	12.420.862,22	15,51%
RECEITAS ADICIONAIS PARA FINANCIAMENTO DO ENSINO					
	PREVISÃO INICIAL	PREVISÃO ATUALIZADA (a)	No Bimestre	Até o Bimestre (b)	% (c) = (b/a)x100
4- RECEITA DA APLICAÇÃO FINANCEIRA DE OUTROS RECURSOS DE IMPOSTOS VINCULADOS AO ENSINO	-	-	-	-	100,00%
5- RECEITA DE TRANSFERÊNCIAS DO FNDE	4.650.000,00	4.650.000,00	438.984,29	438.984,29	9,44%
5.1- Transferências do Salário-Educação	1.800.000,00	1.800.000,00	271.828,45	271.828,45	15,10%
5.2- Outras Transferências do FNDE	2.850.000,00	2.850.000,00	167.155,84	167.155,84	5,87%
5.3- Aplicação Financeira dos Recursos do FNDE	-	-	-	-	0,00%
6- RECEITA DE TRANSFERÊNCIAS DE CONVÊNIOS	2.381.000,00	2.381.000,00	124.716,15	124.716,15	5,24%
6.1- Transferências de Convênios	2.381.000,00	2.381.000,00	124.716,15	124.716,15	5,24%
6.2- Aplicação Financeira dos Recursos de Convênios	-	-	-	-	0,00%
7- RECEITA DE OPERAÇÕES DE CRÉDITO	-	-	-	-	0,00%
8- OUTRAS RECEITAS PARA FINANCIAMENTO DO ENSINO	-	-	-	-	0,00%
FUNDEB					
RECEITAS DO FUNDEB	PREVISÃO INICIAL	PREVISÃO ATUALIZADA (a)	No Bimestre	Até o Bimestre (b)	% (c) = (b/a)x100
11- RECEITAS DESTINADAS AO FUNDEB	13.850.535,40	13.850.535,40	2.054.030,22	2.054.030,22	14,83%
11.1- Cota-Parte FPM Destinada ao FUNDEB - (20% de 2.1.1)	8.509.660,00	8.509.660,00	1.335.169,12	1.335.169,12	15,69%
11.2- Cota-Parte ICMS Destinada ao FUNDEB - (20% de 2.2)	4.400.000,00	4.400.000,00	545.410,59	545.410,59	12,40%
11.3- ICMS-Desoneração Destinada ao FUNDEB - (20% de 2.3)	10.000,00	10.000,00	1.271,12	1.271,12	12,71%
11.4- Cota-Parte IPI-Exportação Destinada ao FUNDEB - (20% de 2.4)	2.000,00	2.000,00	334,43	334,43	16,72%
11.5- Cota-Parte ITR ou ITR Arrecadado Destinados ao FUNDEB - (20% de ((1.5 - 1.5.5) + 2.5))	1.000,00	1.000,00	263,63	263,63	26,36%
11.6- Cota-Parte IPVA Destinada ao FUNDEB - (20% de 2.6)	927.875,40	927.875,40	171.581,32	171.581,32	18,49%
12- RECEITAS RECEBIDAS DO FUNDEB	36.050.000,00	36.050.000,00	5.466.306,49	5.466.306,49	15,16%
12.1- Transferências de Recursos do FUNDEB	36.000.000,00	36.000.000,00	5.451.542,30	5.451.542,30	15,14%
12.2- Complementação da União ao FUNDEB	-	-	-	-	0,00%
12.3- Receita de Aplicação Financeira dos Recursos do FUNDEB	50.000,00	50.000,00	14.764,19	14.764,19	29,53%
13- RESULTADO LÍQUIDO DAS TRANSFERÊNCIAS DO FUNDEB (12.1 - 11)	22.149.464,60	22.149.464,60	3.397.512,08	3.397.512,08	15,34%
[SE RESULTADO LÍQUIDO DA TRANSFERÊNCIA (13) > 0] = ACRESCIMO RESULTANTE DAS TRANSFERÊNCIAS DO FUNDEB					
[SE RESULTADO LÍQUIDO DA TRANSFERÊNCIA (13) < 0] = DECRÉSCIMO RESULTANTE DAS TRANSFERÊNCIAS DO FUNDEB					
DESPESAS DO FUNDEB	DOTAÇÃO INICIAL	DOTAÇÃO ATUALIZADA (d)	No Bimestre	Até o Bimestre (e)	% (f) = (e/d)x100
13- PAGAMENTO DOS PROFISSIONAIS DO MAGISTÉRIO	25.240.000,00	25.990.000,00	4.759.173,93	4.759.173,93	18,31%
13.1- Com Educação Infantil	1.418.000,00	1.968.000,00	785.634,14	785.634,14	39,92%
13.2- Com Ensino Fundamental	23.822.000,00	24.022.000,00	3.973.539,79	3.973.539,79	16,54%
14- OUTRAS DESPESAS	10.810.000,00	7.143.123,24	619.352,43	619.352,43	8,67%
14.1- Com Educação Infantil	3.102.000,00	885.123,24	-	-	0,00%
14.2- Com Ensino Fundamental	7.708.000,00	6.258.000,00	619.352,43	619.352,43	9,90%
15- TOTAL DAS DESPESAS DO FUNDEB (13 + 14)	36.050.000,00	33.133.123,24	5.378.526,36	5.378.526,36	16,23%
DEDUÇÕES PARA FINS DE LIMITE DO FUNDEB PARA PAGAMENTO DOS PROFISSIONAIS DO MAGISTÉRIO					
16- RESTOS A PAGAR INSCRITOS NO EXERCÍCIO SEM DISPONIBILIDADE FINANCEIRA DE RECURSOS DO FUNDEB	-	-	-	-	-
17- DESPESAS CUSTEADAS COM O SUPERÁVIT FINANCEIRO, DO EXERCÍCIO ANTERIOR, DO FUNDEB	-	-	-	-	-
18- TOTAL DAS DEDUÇÕES CONSIDERADAS PARA FINS DE LIMITE DO FUNDEB (16 + 17)	-	-	-	-	-
19- MÍNIMO DE 60% DO FUNDEB NA REMUNERAÇÃO DO MAGISTÉRIO COM EDUCAÇÃO INFANTIL E ENSINO FUNDAMENTAL ¹ ((13 - 18) / (11 x 100)) %	-	-	-	-	87,06%
CONTROLE DA UTILIZAÇÃO DE RECURSOS NO EXERCÍCIO SUBSEQUENTE					
20- RECURSOS RECEBIDOS DO FUNDEB EM <EXERCÍCIO ANTERIOR> QUE NÃO FORAM UTILIZADOS	-	-	-	-	-
21- DESPESAS CUSTEADAS COM O SALDO DO ITEM 20 ATÉ O 1º TRIMESTRE DE <EXERCÍCIO >	-	-	-	-	-

MANUTENÇÃO E DESENVOLVIMENTO DO ENSINO – DESPESAS CUSTEADAS COM A RECEITA RESULTANTE DE IMPOSTOS E RECURSOS DO FUNDEB					
RECEITAS COM AÇÕES TÍPICAS DE MDE	PREVISÃO INICIAL	PREVISÃO ATUALIZADA (a)	RECEITAS REALIZADAS		
			No Bimestre	Até o Bimestre (b)	% (c) = (b/a)x100
22- IMPOSTOS E TRANSFERÊNCIAS DESTINADAS À MDE (25% de 3) ¹	20.024.540,00	20.024.540,00	3.105.215,56	3.105.215,56	15,51%
DESPESAS COM AÇÕES TÍPICAS DE MDE	DOTAÇÃO INICIAL	DOTAÇÃO ATUALIZADA (d)	DESPESAS LIQUIDADAS		
23- EDUCAÇÃO INFANTIL	1.418.000,00	1.968.000,00	785.634,14	785.634,14	39,92%
23.1- Despesas Custeadas com Recursos do FUNDEB	1.418.000,00	1.968.000,00	785.634,14	785.634,14	39,92%
23.2- Despesas Custeadas com Outros Recursos de Impostos					0,00%
24- ENSINO FUNDAMENTAL	29.794.450,00	29.873.663,98	4.871.421,93	4.871.421,93	16,31%
24.1- Despesas Custeadas com Recursos do FUNDEB	23.822.000,00	24.022.000,00	3.973.539,79	3.973.539,79	16,54%
24.2- Despesas Custeadas com Outros Recursos de Impostos	5.972.450,00	5.851.663,98	897.882,14	897.882,14	15,34%
25- ENSINO MÉDIO					0,00%
26- ENSINO SUPERIOR					0,00%
27- ENSINO PROFISSIONAL NÃO INTEGRADO AO ENSINO REGULAR					0,00%
28- OUTRAS					0,00%
29- TOTAL DAS DESPESAS COM AÇÕES TÍPICAS DE MDE (23 + 24 + 25 + 26 + 27 + 28)	31.212.450,00	31.841.663,98	5.657.056,07	5.657.056,07	17,77%
DEDUÇÕES CONSIDERADAS PARA FINS DE LIMITE CONSTITUCIONAL				VALOR	
30- RESULTADO LÍQUIDO DAS TRANSFERÊNCIAS DO FUNDEB = (12)					5.466.306,49
31- DESPESAS CUSTEADAS COM A COMPLEMENTAÇÃO DO FUNDEB NO EXERCÍCIO					-
32- RECEITA DE APLICAÇÃO FINANCEIRA DOS RECURSOS DO FUNDEB ATÉ O BIMESTRE = (50 h)					-
33- DESPESAS CUSTEADAS COM O SUPERÁVIT FINANCEIRO, DO EXERCÍCIO ANTERIOR, DO FUNDEB					-
34- DESPESAS CUSTEADAS COM O SUPERÁVIT FINANCEIRO, DO EXERCÍCIO ANTERIOR, DE OUTROS RECURSOS DE IMPOSTOS					-
35- RESTOS A PAGAR INSCRITOS NO EXERCÍCIO SEM DISPONIBILIDADE FINANCEIRA DE RECURSOS DE IMPOSTOS VINCULADOS AO ENSINO ⁴					-
36- CANCELAMENTO, NO EXERCÍCIO, DE RESTOS A PAGAR INSCRITOS COM DISPONIBILIDADE FINANCEIRA DE RECURSOS DE IMPOSTOS					-
37- TOTAL DAS DEDUÇÕES CONSIDERADAS PARA FINS DE LIMITE CONSTITUCIONAL (30 + 31 + 32 + 33 + 34 + 35 + 36)					5.466.306,49
38- TOTAL DAS DESPESAS PARA FINS DE LIMITE ((23 + 24) - (37))					5.466.305,93
39- MÍNIMO DE 25% DAS RECEITAS RESULTANTES DE IMPOSTOS EM MDE ⁵ ((38) / (3) x 100) %					23,77%
OUTRAS INFORMAÇÕES PARA CONTROLE					
OUTRAS DESPESAS CUSTEADAS COM RECEITAS ADICIONAIS PARA FINANCIAMENTO DO ENSINO	DOTAÇÃO INICIAL	DOTAÇÃO ATUALIZADA (d)	DESPESAS LIQUIDADAS		
			No Bimestre	Até o Bimestre (e)	% (f) = (e/d)x100
40- DESPESAS CUSTEADAS COM A APLICAÇÃO FINANCEIRA DE OUTROS RECURSOS DE IMPOSTOS VINCULADOS AO ENSINO	-	-	-	-	0,00%
41- DESPESAS CUSTEADAS COM A CONTRIBUIÇÃO SOCIAL DO SALÁRIO-EDUCAÇÃO	-	-	-	-	0,00%
42- DESPESAS CUSTEADAS COM OPERAÇÕES DE CRÉDITO	-	-	-	-	0,00%
43- DESPESAS CUSTEADAS COM OUTRAS RECEITAS PARA FINANCIAMENTO DO ENSINO	-	-	-	-	0,00%
44- TOTAL DAS OUTRAS DESPESAS CUSTEADAS COM RECEITAS ADICIONAIS PARA FINANCIAMENTO DO ENSINO (40 + 41 + 42 + 43)	-	-	-	-	0,00%
RESTOS A PAGAR INSCRITOS COM DISPONIBILIDADE FINANCEIRA DE RECURSOS DE IMPOSTOS VINCULADOS AO ENSINO	SALDO ATÉ O BIMESTRE		CANCELADO EM <EXERCÍCIO>(g)		
46- RESTOS A PAGAR DE DESPESAS COM MDE					
FLUXO FINANCEIRO DOS RECURSOS				VALOR	
				FUNDEB (h)	FUNDEB
47- SALDO FINANCEIRO EM 31 DE DEZEMBRO DE <EXERCÍCIO ANTERIOR>					-
48- (+) INGRESSO DE RECURSOS ATÉ O BIMESTRE					6.634.545,71
49- (-) PAGAMENTOS EFETUADOS ATÉ O BIMESTRE					6.521.864,19
50- (+) RECEITA DE APLICAÇÃO FINANCEIRA DOS RECURSOS ATÉ O BIMESTRE					14.764,19
51- (=) SALDO FINANCEIRO NO EXERCÍCIO ATUAL					127.445,71

FONTE:

¹ Limites mínimos anuais a serem cumpridos no encerramento do exercício.

² Art. 21, § 2º, Lei 11.494/2007: "Até 5% dos recursos recebidos à conta dos Fundos, inclusive relativos à complementação da União recebidos nos termos do §1º do art. 6º desta Lei, poderão ser

³ Caput do artigo 212 da CF/1988

⁴ Os valores referentes à parcela dos Restos a Pagar inscritos sem disponibilidade financeira vinculada à educação deverão ser informados somente no RREO do último bimestre do exercício.

⁵ Limites mínimos anuais a serem cumpridos no encerramento do exercício, no âmbito de atuação prioritária, conforme LDB, art. 11, V.

MARIA DE LOURDES MACHADO BISPO
PREFEITA MUNICIPAL

WENDELL DA SILVA AMORIM MELO
CONTADOR CRC/SE Nº 6186

VALDIRENE ROCHA NASCIMENTO
SECRETARIA MUNICIPAL DA PAZENDA

JOSELITA BATALHA GOIS
SECRETARIA MUNICIPAL DE CONTROLE INTERNO

MUNICÍPIO DE ITABAIANA
 RELATÓRIO RESUMIDO DA EXECUÇÃO ORÇAMENTÁRIA
DEMONSTRATIVO DAS RECEITAS DE OPERAÇÕES DE CRÉDITO E DESPESAS DE CAPITAL
 ORÇAMENTOS FISCAL E DA SEGURIDADE SOCIAL
 PERÍODO DE REFERÊNCIA - DE JANEIRO A FEVEREIRO 2016

RECEITAS DE OPERAÇÕES DE CRÉDITO (I)	PREVISÃO ATUALIZADA (a)	RECEITAS REALIZADAS Até o bimestre (b)			DESPESAS EMPENHADAS (c)	DESPESAS LIQUIDADAS	DESPESAS INSCRITAS EM RESTOS A PAGAR NÃO PROCESSADOS	SALDO NÃO EXECUTADO (f) = (d - e)
		RECEITAS REALIZADAS	DESPESAS EMPENHADAS	DESPESAS LIQUIDADAS				
SEM MOVIMENTO								
DESPESAS DE CAPITAL	-	-	-	-	-	-	-	-
(-) Incentivos Fiscais a Contribuinte	-	-	-	-	-	-	-	-
(-) Incentivos Fiscais a Contribuinte por Instituições Financeiras	-	-	-	-	-	-	-	-
DESPESA DE CAPITAL LIQUIDA (II)	-	-	-	-	-	-	-	-

FONTE: Sistema <Sistema>, Unidade Responsável: <Unidade Responsável>. Emissão: <dd/mm/aaaa>, às <hh:mm:ss>. Assinado Digitalmente no dia <dd/mm/aaaa>, às <hh:mm:ss>.


Notas:

- 1 < Operações de Crédito descritas na CF, art. 167, inciso III >
- 2 Durante o exercício, somente as despesas liquidadas são consideradas executadas. No encerramento do exercício, as despesas não liquidadas inscritas em restos a pagar não processados, consideradas aquelas em que houve a entrega do material ou serviço, nos termos do art. 63 da Lei 4.320/64;
- a) Despesas liquidadas, consideradas aquelas em que houve a entrega do material ou serviço, nos termos do art. 63 da Lei 4.320/64;
- b) Despesas empenhadas, mas não liquidadas, inscritas em Restos a Pagar não processados, consideradas liquidadas no encerramento do exercício, por força do art. 35, inciso II da Lei 4.320/64.


 MARIA DE LOURDES MACHADO BISPO
 PREFEITA MUNICIPAL


 VALPIERRE ROCHA NASCIMENTO
 SECRETARIA MUNICIPAL DA FAZENDA


 WENDELL DA SILVA AMORIM MELO
 CONTADOR CRC/SE Nº 6186


 JOSELETA BATALHA GOIS
 SECRETARIA MUNICIPAL DE CONTROLE INTERNO

MUNICÍPIO DE ITABAIANA
 RELATÓRIO RESUMIDO DA EXECUÇÃO ORÇAMENTÁRIA
 DEMONSTRATIVO DA PROJEÇÃO ATUARIAL DO REGIME PRÓPRIO DE PREVIDÊNCIA DOS SERVIDORES
 ORÇAMENTO DA SEGURIDADE SOCIAL
 PERÍODO DE REFERÊNCIA - DE JANEIRO A FEVEREIRO 2016

RREO - ANEXO 10 (LRF, art. 53, § 1º, inciso II)

EXERCÍCIO	RECEITAS PREVIDENCIÁRIAS (a)	DESPESAS PREVIDENCIÁRIAS (b)	RESULTADO PREVIDENCIÁRIO (c) = (a - b)	Saldo Financeiro do Exercício (d) = ("d" exerc. Anterior) + (c)
SEM MOVIMENTO				

FONTE: Sistema <istema>, Unidade Responsável: <Unidade Responsável>. Emissão: <dd/mm/aaaa>, às <hh:mm:ss>, Assinado Digitalmente no dia <dd/mm/aaaa>, às <hh:mm:ss>.


Notas:

1 Projeção atuarial elaborada em <DATA DA AVALIAÇÃO> e oficialmente enviada para o Ministério da Previdência Social - MPS.

2 Este Demonstrativo utiliza as seguintes hipóteses:
 <HIPÓTESE>: <VALOR>


 MARIA DE LOURDES MACHADO BISPO
 PREFEITA MUNICIPAL


 VALDIRENE ROCHA NASCIMENTO
 SECRETÁRIA MUNICIPAL DA FAZENDA


 WENDELL DA SILVA AMORIM MELO
 CONTADOR CRC/SE Nº 6186


 JOSELITA BATALHA GÓIS
 SECRETÁRIA MUNICIPAL DE CONTROLE INTERNO

MUNICÍPIO DE ITABAIANA
RELATÓRIO RESUMIDO DA EXECUÇÃO ORÇAMENTÁRIA
DEMONSTRATIVO DAS RECEITAS E DESPESAS COM AÇÕES E SERVIÇOS PÚBLICOS DE SAÚDE
ORÇAMENTOS FISCAL E DA SEGURIDADE SOCIAL
PERÍODO DE REFERÊNCIA - DE JANEIRO A FEVEREIRO 2016

RREO - ANEXO 12 (LC 141/2012, art. 55)

R\$ 1,00

RECEITAS PARA APURAÇÃO DA APLICAÇÃO EM AÇÕES E SERVIÇOS PÚBLICOS DE SAÚDE	PREVISÃO INICIAL	PREVISÃO ATUALIZADA (a)	RECEITAS REALIZADAS	
			Até o Bimestre (b)	% (b/a) x 100
RECEITA DE IMPOSTOS LÍQUIDA (I)	10.420.000,00	10.420.000,00	2.150.711,14	20,64%
Imposto Predial e Territorial Urbano - IPTU	2.500.000,00	2.500.000,00	502.373,16	20,09%
Imposto sobre Transmissão de Bens Inter vivos - ITBI	800.000,00	800.000,00	80.188,23	10,02%
Imposto sobre Serviços de Qualquer Natureza - ISS	4.500.000,00	4.500.000,00	740.884,08	16,46%
Imposto de Renda Retido na Fonte - IRRF	2.500.000,00	2.500.000,00	524.873,63	20,99%
Multas, Juros de Mora e Outros Encargos dos Impostos	-	-	-	0,00%
Dívida Ativa dos Impostos	120.000,00	120.000,00	302.392,04	251,99%
Multas, Juros de Mora e Outros Encargos da Dívida Ativa	-	-	-	0,00%
RECEITA DE TRANSFERÊNCIAS CONSTITUCIONAIS E LEGAIS (II)	69.252.677,00	69.252.677,00	10.270.151,08	14,82%
Cota-Parte FPM	42.548.300,00	42.548.300,00	6.675.845,61	15,69%
Cota-Parte FPM - 1%	-	-	-	0,00%
Cota-Parte ITR	5.000,00	5.000,00	1.318,13	26,36%
Cota-Parte IPVA	4.639.377,00	4.639.377,00	857.906,62	18,49%
Cota-Parte ICMS	22.000.000,00	22.000.000,00	2.727.052,86	12,40%
Cota-Parte IPI-Exportação	10.000,00	10.000,00	1.672,14	16,72%
ICMS Deseoneração (LC 87/96)	50.000,00	50.000,00	6.355,62	12,71%
TOTAL DAS RECEITAS PARA APURAÇÃO DA APLICAÇÃO EM AÇÕES E SERVIÇOS PÚBLICOS DE SAÚDE (III) = I + II	79.672.677,00	79.672.677,00	12.420.862,22	15,59%

RECEITAS ADICIONAIS PARA FINANCIAMENTO DA SAÚDE	PREVISÃO INICIAL	PREVISÃO ATUALIZADA (c)	RECEITAS REALIZADAS	
			Até o Bimestre (d)	% (d/c) x 100
TRANSFERÊNCIA DE RECURSOS DO SISTEMA ÚNICO DE SAÚDE-SUS	106.767.160,00	106.767.160,00	6.188.931,42	5,79%
Provenientes do União	79.204.483,00	79.204.483,00	6.083.674,71	7,68%
Provenientes dos Estados	27.562.677,00	27.562.677,00	105.256,71	0,38%
Provenientes de Outros Municípios	-	-	-	0,00%
Outras Receitas do SUS	-	-	-	0,00%
TRANSFERÊNCIAS VOLUNTÁRIAS	-	-	-	0,00%
RECEITAS DE OPERAÇÕES DE CRÉDITO VINCULADAS À SAÚDE	-	-	-	0,00%
OUTRAS RECEITAS PARA FINANCIAMENTO DA SAÚDE	-	-	-	0,00%
TOTAL RECEITAS ADICIONAIS PARA FINANCIAMENTO DA SAÚDE	106.767.160,00	106.767.160,00	6.188.931,42	5,79%

DESPESAS COM SAÚDE (Por Grupo de Natureza da Despesa)	DOTAÇÃO INICIAL	DOTAÇÃO ATUALIZADA (c)	DESPESAS EMPENHADAS		DESPESAS LIQUIDADAS	
			Até o Bimestre (f)	% (f/c) x 100	Até o Bimestre (g)	% (g/c) x 100
DESPESAS CORRENTES	42.547.600,00	46.779.800,00	43.436.671,48	92,85%	4.188.307,03	8,95%
Pessoal e Encargos Sociais	22.173.000,00	19.071.000,00	18.943.400,00	99,35%	2.984.676,63	15,65%
Juros e Encargos da Dívida	-	-	-	0,00%	-	0,00%
Outras Despesas Correntes	20.374.600,00	27.708.800,00	24.493.271,48	88,40%	1.203.630,40	4,34%
DESPESAS DE CAPITAL	5.223.000,00	990.800,00	32.585,88	3,29%	-	0,00%
Investimentos	5.218.000,00	990.800,00	32.585,88	3,29%	-	0,00%
Inversões Financeiras	4.000,00	-	-	0,00%	-	0,00%
Amortização da Dívida	1.000,00	-	-	0,00%	-	0,00%
TOTAL DAS DESPESAS COM SAÚDE (IV)	47.770.600,00	47.770.600,00	43.469.257,36	91,00%	4.188.307,03	8,77%

DESPESAS COM SAÚDE NÃO COMPUTADAS PARA FINS DE APLICAÇÃO DO PERCENTUAL MÍNIMO	DOTAÇÃO INICIAL	DOTAÇÃO ATUALIZADA	DESPESAS EMPENHADAS		DESPESAS LIQUIDADAS	
			Até o Bimestre (h)	% (h/IV) x 100	Até o Bimestre (i)	% (i/IV) x 100
DESPESAS COM INATIVOS E PENSIONISTAS	-	-	-	0,00%	-	0,00%
DESPESA COM ASSISTÊNCIA À SAÚDE QUE NÃO ATENDE AO PRINCÍPIO DE ACESSO UNIVERSAL	-	-	-	0,00%	-	0,00%
DESPESAS CUSTEADAS COM OUTROS RECURSOS	30.132.200,00	35.600.500,00	33.269.839,16	76,54%	2.877.423,45	68,70%
Recursos de Transferência do Sistema Único de Saúde - SUS	30.005.700,00	35.064.000,00	32.738.539,16	75,31%	2.877.423,45	68,70%
Recursos de Operações de Crédito	-	-	-	0,00%	-	0,00%
Outros Recursos	126.500,00	536.500,00	531.300,00	122,22%	-	0,00%
OUTRAS AÇÕES E SERVIÇOS NÃO COMPUTADOS	-	-	-	0,00%	-	0,00%
RESTOS A PAGAR NÃO PROCESSADOS INSCRITOS INDEVIDAMENTE NO EXERCÍCIO SEM DISPONIBILIDADE FINANCEIRA¹	-	-	-	0,00%	-	0,00%
DESPESAS CUSTEADAS COM DISPONIBILIDADE DE CAIXA VINCULADA AOS RESTOS A PAGAR CANCELADOS²	-	-	-	0,00%	-	0,00%
DESPESAS CUSTEADAS COM RECURSOS VINCULADOS À PARCELA DO PERCENTUAL MÍNIMO QUE NÃO FOI APLICADA EM AÇÕES E SERVIÇOS DE SAÚDE EM EXERCÍCIOS ANTERIORES³	-	-	-	0,00%	-	0,00%
TOTAL DAS DESPESAS COM NÃO COMPUTADAS (V)	30.132.200,00	35.600.500,00	33.269.839,16	76,53%	2.877.423,45	68,70%
TOTAL DAS DESPESAS COM AÇÕES E SERVIÇOS PÚBLICOS DE SAÚDE (VI) = (IV) - (V)	17.638.400,00	12.170.100,00	10.199.418,20	23,46%	1.310.883,58	31,30%

PERCENTUAL DE APLICAÇÃO EM AÇÕES E SERVIÇOS PÚBLICOS DE SAÚDE SOBRE A RECEITA DE IMPOSTOS LÍQUIDA E TRANSFERÊNCIAS CONSTITUCIONAIS E LEGAIS (VII%) = (VI / III) x 100 - LIMITE CONSTITUCIONAL 15%^{4,5} 10,55%

VALOR REFERENTE À DIFERENÇA ENTRE O VALOR EXECUTADO E O LIMITE MÍNIMO CONSTITUCIONAL (VII - 15) x 100 x III) - 552.245,75

DESPESAS COM SAÚDE (Por Subfunção)	DOTAÇÃO INICIAL	DOTAÇÃO ATUALIZADA	DESPESAS EMPENHADAS		DESPESAS LIQUIDADAS	
			Até o Bimestre (j)	% (j/total j) x 100	Até o Bimestre (k)	% (k/total k) x 100
Atenção Básica	20.269.100,00	14.293.600,00	11.586.027,46	26,65%	1.828.940,62	43,67%
Assistência Hospitalar e Ambulatorial	16.829.500,00	24.685.500,00	24.002.441,48	55,22%	1.115.403,87	26,63%
Supporte Profilático e Terapêutico	1.726.000,00	1.572.000,00	1.271.134,65	2,92%	309.446,15	0,01%
Vigilância Sanitária	512.000,00	460.000,00	192.546,03	0,44%	23.457,57	0,56%
Assistência à Criança e ao Adolescente	-	-	-	0,00%	-	0,00%
Alimentação e Nutrição	-	-	-	0,00%	-	0,00%
Administração Geral	8.429.000,00	6.759.500,00	6.417.107,74	14,76%	911.064,82	21,73%
TOTAL	47.770.600,00	47.770.600,00	43.469.257,36	100,00%	4.188.307,03	100,00%

FONTE: Sistema «Nome», Unidade Responsável «Nome», Data da emissão «dd/mm/aaaa» e hora de emissão «hh e mm»


MARIA DE LOURDES MACHADO BISPO
PREFEITA MUNICIPAL


WENDELL DA SILVA AMORIM MELO
CONTADOR CRC/SE Nº 6186


VALDIRENE ROCHA NASCIMENTO
SECRETARIA MUNICIPAL DA FAZENDA


JOSELITA BATÁLIA GOIS
SECRETARIA MUNICIPAL DE CONTROLE INTERNO

MUNICÍPIO DE ITABAIANA
 RELATÓRIO RESUMIDO DA EXECUÇÃO ORÇAMENTÁRIA
 DEMONSTRATIVO DAS PARCERIAS PÚBLICO-PRIVADAS
 ORÇAMENTOS FISCAL E DA SEGURIDADE SOCIAL
 PERÍODO DE REFERÊNCIA - DE JANEIRO A FEVEREIRO 2016

RREO - Anexo 13 (Lei nº 11.079, de 30.12.2004, arts. 22, 25 e 28)

Em Reais

ESPECIFICAÇÃO	SALDO TOTAL EM 31 DE DEZEMBRO DO EXERCÍCIO ANTERIOR (a)	REGISTROS EFETUADOS EM <EXERCÍCIO>		SALDO TOTAL (c) = (a + b)
		No bimestre	Até o bimestre (b)	
TOTAL DE ATIVOS				
Direitos Futuros				
Ativos Contabilizados na SPE				
Contrapartida para Provisões de PPP				
TOTAL DE PASSIVOS (I)				
Obrigações Não Relacionadas a Serviços				
Contrapartida para Ativos da SPE				
Provisões de PPP				
GARANTIAS DE PPP (II)				
SALDO LÍQUIDO DE PASSIVOS DE PPP (III) =				
PASSIVOS CONTINGENTES				
Contraprestações Futuras				
Riscos Não Provisionados				
Outros Passivos Contingentes				
ATIVOS CONTINGENTES				
Serviços Futuros				
Outros Ativos Contingentes				

SEM MOVIMENTO


DESPESAS DE PPP	EXERCÍCIO ANTERIOR	EXERCÍCIO CORRENTE (EC)	<EC + 1>	<EC + 2>	<EC + 3>	<EC + 4>	<EC + 5>	<EC + 6>	<EC + 7>	<EC + 8>	<EC + 9>
Do Ente Federado											
Das Estatais Não-Dependentes											
TOTAL DAS DESPESAS											
RECEITA CORRENTE LÍQUIDA (RCL)											
TOTAL DAS DESPESAS / RCL (%)											

SEM MOVIMENTO

Nota:

FONTE: Sistema <sistema>, Unidade Responsável: <Unidade Responsável>. Emissão: <dd/mm/aaaa>, às <hh:mm:ss>. Assinado Digitalmente no dia <dd/mm/aaaa>, às <hh:mm:ss>.


 MARIA DE LOURDES MACHADO BISPO
 PREFEITA MUNICIPAL


 WENDELL DA SILVA AMORIM MELO
 CONTADOR CRC/SE Nº 6186



 VALDIRENE ROCHA NASCIMENTO
 SECRETÁRIA MUNICIPAL DA FAZENDA


 JOSELITA BATALHA GOIS
 SECRETÁRIA MUNICIPAL DE CONTROLE INTERNO

MUNICÍPIO DE ITABAIANA
 DEMONSTRATIVO SIMPLIFICADO DO RELATÓRIO RESUMIDO DA EXECUÇÃO ORÇAMENTÁRIA
 ORÇAMENTOS FISCAL E DA SEGURIDADE SOCIAL
 PERÍODO DE REFERÊNCIA - DE JANEIRO A FEVEREIRO 2016

BALANÇO ORÇAMENTÁRIO		Até o Bimestre			
RECEITAS					
Previsão Inicial					
Previsão Atualizada		152.000.000,00			
Receitas Realizadas		152.000.000,00			
Déficit Orçamentário		24.160.256,81			
Saldos de Exercícios Anteriores (Utilizados para Créditos Adicionais)					
DESPESAS					
Dotação Inicial		152.000.000,00			
Créditos Adicionais		-			
Dotação Atualizada		152.000.000,00			
Despesas Empenhadas		116.400.140,44			
Despesas Liquidadas		15.268.976,24			
Superveni Orçamentário		-			
DESPESAS POR FUNÇÃO/SUBFUNÇÃO		Até o Bimestre			
Despesas Empenhadas		116.400.140,44			
Despesas Liquidadas		15.268.976,24			
RECEITA CORRENTE LÍQUIDA - RCL		Até o Bimestre			
Receita Corrente Líquida		135.831.170,90			
RECEITAS E DESPESAS DOS REGIMES DE PREVIDÊNCIA		Até o Bimestre			
Regime Geral de Previdência Social					
Receitas Previdenciárias Realizadas(I)					
Despesas Previdenciárias Liquidadas(II)					
Resultado Previdenciário (III) = (I - II)					
Regime Próprio de Previdência dos Servidores					
Receitas Previdenciárias Realizadas(IV)					
Despesas Previdenciárias Liquidadas(V)					
Resultado Previdenciário (VI) = (IV - V)					
RESULTADOS NOMINAL E PRIMÁRIO		Meta Fixada no Anexo de Metas Fiscais da LDO (a)	Resultado Apurado Até o Bimestre (b)	% em Relação a Meta (b/a)	
Resultado Nominal			928.277,91		
Resultado Primário			R 844.612,75		
RESTOS A PAGAR A PAGAR POR PODER E MINISTÉRIO PÚBLICO		Inscrição	Cancelamento Até o Bimestre	Saldo a Pagar	
RESTOS A PAGAR PROCESSADOS					
Poder Executivo	19.438.697,14	-	-	14.787.299,73	
Poder Legislativo	19.438.697,14	-	-	14.787.299,73	
Poder Judiciário					
Ministério Público					
RESTOS A PAGAR NÃO-PROCESSADOS					
Poder Executivo	24.245.248,07	259.669,26	-	20.082.216,11	
Poder Legislativo	24.245.248,07	259.669,26	-	20.082.216,11	
Poder Judiciário					
Ministério Público					
TOTAL	43.683.945,21	259.669,26	34.869.515,84		
DESPESAS COM MANUTENÇÃO E DESENVOLVIMENTO DO ENSINO		Valor Apurado Até o Bimestre	Limites Constitucionais Anuais		
			% Mínimo a Aplicar no Exercício	% Aplicado Até o Bimestre	
Mínimo Anual de <18% / 25%> das Receitas de Impostos na Manutenção e Desenvolvimento do Ensino		897.882,14	<18% - 25%>	21,77%	
Mínimo Anual de 60% do FUNDEB na Remuneração do Magistério com Ensino Fundamental e Médio		4.759.173,93	60%	87,06%	
Mínimo Anual de 60% do FUNDEB na Remuneração do Magistério com Educação Infantil e Ensino Fundamental			60%		
Complementação da União ao FUNDEB			R\$4.500.000,00		
RECEITAS DE OPERAÇÕES DE CRÉDITO E DESPESAS DE CAPITAL		Valor Apurado Até o Bimestre		Saldo não realizado	
Receita de Operação de Crédito					
Despesa de Capital Líquida					
PROJEÇÃO ATUARIAL DOS REGIMES DE PREVIDÊNCIA		Exercício	10º Exercício	20º Exercício	35º Exercício
Regime Geral de Previdência Social					
Receitas Previdenciárias (I)					
Despesas Previdenciárias (II)					
Resultado Previdenciário (III) = (I - II)					
Regime Próprio de Previdência dos Servidores					
Receitas Previdenciárias (IV)					
Despesas Previdenciárias (V)					
Resultado Previdenciário (VI) = (IV - V)					
RECEITA DA ALIENAÇÃO DE ATIVOS E APLICAÇÃO DOS RECURSOS		Valor Apurado Até o Bimestre		Saldo a Realizar	
Receita de Capital Resultante da Alienação de Ativos					
Aplicação dos Recursos da Alienação de Ativos					
DESPESAS COM AÇÕES E SERVIÇOS PÚBLICOS DE SAÚDE		Valor apurado Até o Bimestre	Limite Constitucional Anual		
			% Mínimo a Aplicar no Exercício	% Aplicado Até o Bimestre	
Despesas com Ações e Serviços Públicos de Saúde executadas com recursos de impostos		1.310.883,58	15%	10,55%	
DESPESAS DE CARÁTER CONTINUADO DERIVADAS DE PPP		Valor Apurado Até o Bimestre			
Total das Despesas / RCL (%)					

FONTE: Sistema <Sistema>; Unidade Responsável: <Unidade Responsável>; Emissão: <dd/mm/aaaa>, às <hh:mm:ss>. Assinado Digitalmente no dia <dd/mm/aaaa>, às <hh:mm:ss>.


 MARIA DE LOURDES MACHADO BISPO
 PREFEITA MUNICIPAL


 WENDELL DA SILVA AMORIM MELO
 CONTADOR CRC/SE Nº 6186


 VALDIRENE ROCHA NASCIMENTO
 SECRETÁRIA MUNICIPAL DA FAZENDA


 JOSELITA BATALHA GOMES
 SECRETÁRIA MUNICIPAL DE CONTABILIDADE E INTERNO