

MUNICÍPIO DE ITABAIANA  
RELATÓRIO RESUMIDO DA EXECUÇÃO ORÇAMENTÁRIA  
BALANÇO ORÇAMENTÁRIO  
ORÇAMENTOS FISCAL E DA SEGURIDADE SOCIAL  
PERÍODO DE REFERÊNCIA - DE MAIO À JUNHO 2016

RREO - Anexo 1 (LRF, Art. 52, inciso I, alíneas "a" e "b" do inciso II e §1º)

Em Reais

RECEITAS	PREVISÃO INICIAL	PREVISÃO ATUALIZADA (a)	RECEITAS REALIZADAS				SALDO (a-c)
			No Bimestre (b)	% (b/a)	Até o Bimestre (c)	% (c/a)	
<b>RECEITAS (EXCETO INTRA-ORÇAMENTÁRIAS) (I)</b>	<b>152.000.000,00</b>	<b>152.000.000,00</b>	<b>23.441.937,02</b>	<b>0,15</b>	<b>70.000.894,94</b>	<b>0,46</b>	<b>81.999.105,06</b>
RECEITAS CORRENTES	148.250.000,00	148.250.000,00	23.045.742,62	0,16	68.782.838,04	0,46	79.467.161,96
RECEITA TRIBUTÁRIA	11.801.000,00	11.801.000,00	1.821.770,60	0,15	8.064.926,29	0,68	3.736.073,71
Impostos	10.300.000,00	10.300.000,00	1.655.796,14	0,16	7.127.657,60	0,69	3.172.342,40
Taxas	1.500.000,00	1.500.000,00	128.436,49	0,09	754.208,98	0,50	745.791,02
Contribuição de Melhoria	1.000,00	1.000,00	37.537,97	37,54	183.059,71	183,06	(182.059,71)
RECEITA DE CONTRIBUIÇÕES	3.600.000,00	3.600.000,00	735.197,88	0,20	1.798.909,62	0,50	1.801.090,38
Contribuições Sociais	3.600.000,00	3.600.000,00	735.197,88	0,20	1.798.909,62	0,50	1.801.090,38
Contribuição de Intervenção no Domínio Econômico	0,00	0,00	0,00		0,00		0,00
Contribuição de Iluminação Pública	0,00	0,00	0,00		0,00		0,00
Outras Receitas de Contribuições	0,00	0,00	0,00		0,00		0,00
RECEITA PATRIMONIAL	941.500,00	941.500,00	238.736,70	0,25	689.341,89	0,73	252.158,11
Receitas Imobiliárias	0,00	0,00	0,00		0,00		0,00
Receitas de Valores Mobiliários	941.500,00	941.500,00	238.736,70	0,25	689.341,89	0,73	252.158,11
Receita de Concessões e Permissões	0,00	0,00	0,00		0,00		0,00
Compensações Financeiras	0,00	0,00	0,00		0,00		0,00
Receita Decorrente do Direito de Exploração de Bens Públicos em Áreas de Domínio Público	0,00	0,00	0,00		0,00		0,00
Receita da Cessão de Direitos	0,00	0,00	0,00		0,00		0,00
Outras Receitas Patrimoniais	0,00	0,00	0,00		0,00		0,00
RECEITA AGROPECUÁRIA	0,00	0,00	0,00		0,00		0,00
Receita da Produção Vegetal	0,00	0,00	0,00		0,00		0,00
Receita da Produção Animal e Derivados	0,00	0,00	0,00		0,00		0,00
Outras Receitas Agropecuárias	0,00	0,00	0,00		0,00		0,00
RECEITA INDUSTRIAL	0,00	0,00	0,00		0,00		0,00
Receita da Indústria Extrativa Mineral	0,00	0,00	0,00		0,00		0,00
Receita da Indústria de Transformação	0,00	0,00	0,00		0,00		0,00
Receita da Indústria de Construção	0,00	0,00	0,00		0,00		0,00
Outras Receitas Industriais	0,00	0,00	0,00		0,00		0,00
RECEITA DE SERVIÇOS	5.000,00	5.000,00	0,00		15.820,00		(10.820,00)
TRANSFERÊNCIAS CORRENTES	131.425.500,00	131.425.500,00	20.117.859,18	0,15	57.948.052,09	0,44	73.477.447,91
Transferências Intergovernamentais	129.044.500,00	129.044.500,00	19.577.324,90	0,15	57.233.119,66	0,44	71.811.380,34
Transferências de Instituições Privadas	0,00	0,00	0,00		0,00		0,00
Transferências do Exterior	0,00	0,00	0,00		0,00		0,00
Transferências de Pessoas	0,00	0,00	0,00		0,00		0,00
Transferências de Convênios	2.381.000,00	2.381.000,00	540.534,28	0,23	714.932,43	0,30	1.666.067,57
Transferências para o Combate à Fome	0,00	0,00	0,00		0,00		0,00
OUTRAS RECEITAS CORRENTES	477.000,00	477.000,00	132.178,26	0,28	265.788,15	0,56	211.211,85
Multas e Juros de Mora	50.000,00	50.000,00	49.003,83	0,98	65.612,43	1,31	(15.612,43)
Indenizações e Restituições	50.000,00	50.000,00	54.026,32	1,08	98.681,64	1,97	(48.681,64)
Receita da Dívida Ativa	120.000,00	120.000,00	29.029,61	0,24	91.576,86	0,76	28.423,14
Receita Decorrente de Aportes Periódicos para Amortização de Déficit Atuarial do RPPS	0,00	0,00	0,00		0,00		0,00
Receitas Correntes Diversas	257.000,00	257.000,00	118,50	0,00	9.917,22	0,04	247.082,78
RECEITAS DE CAPITAL	3.750.000,00	3.750.000,00	396.194,40	0,11	1.218.056,90	0,32	2.531.943,10
OPERAÇÕES DE CRÉDITO	0,00	0,00	0,00		0,00		0,00
Operações de Crédito Internas	0,00	0,00	0,00		0,00		0,00
Operações de Crédito Externas	0,00	0,00	0,00		0,00		0,00
ALIENAÇÃO DE BENS	0,00	0,00	0,00		0,00		0,00
Alienação de Bens Móveis	0,00	0,00	0,00		533.750,00		(533.750,00)
Alienação de Bens Imóveis	0,00	0,00	0,00		0,00		0,00
AMORTIZAÇÕES DE EMPRÉSTIMOS	0,00	0,00	0,00		533.750,00		(533.750,00)
TRANSFERÊNCIAS DE CAPITAL	3.750.000,00	3.750.000,00	396.194,40	0,11	684.306,90	0,18	3.065.693,10
Transferências Intergovernamentais	0,00	0,00	329.810,47		500.435,47		(500.435,47)
Transferências de Instituições Privadas	0,00	0,00	0,00		0,00		0,00
Transferências do Exterior	0,00	0,00	0,00		0,00		0,00
Transferências de Pessoas	0,00	0,00	0,00		0,00		0,00
Transferências de Outras Instituições Públicas	0,00	0,00	0,00		0,00		0,00
Transferências de Convênios	3.750.000,00	3.750.000,00	66.383,93	0,02	183.871,43	0,05	3.566.128,57
Transferências para o Combate à Fome	0,00	0,00	0,00		0,00		0,00
OUTRAS RECEITAS DE CAPITAL	0,00	0,00	0,00		0,00		0,00
Integralização do Capital Social	0,00	0,00	0,00		0,00		0,00
Div. Ativ. Prov. de Amortiz. de Emp. e Finance.	0,00	0,00	0,00		0,00		0,00
Receitas de Capital Diversas	0,00	0,00	0,00		0,00		0,00
RECEITAS (INTRA-ORÇAMENTÁRIAS) (II)	0,00	0,00	0,00		0,00		0,00
<b>SUBTOTAL DAS RECEITAS (III) = (I + II)</b>	<b>152.000.000,00</b>	<b>152.000.000,00</b>	<b>23.441.937,02</b>	<b>0,15</b>	<b>70.000.894,94</b>	<b>0,46</b>	<b>81.999.105,06</b>
OPERAÇÕES DE CRÉDITO / REFINANCIAMENTO (IV)	0,00	0,00	0,00		0,00		0,00
Operações de Crédito Internas	0,00	0,00	0,00		0,00		0,00
Mobiliária	0,00	0,00	0,00		0,00		0,00
Contratual	0,00	0,00	0,00		0,00		0,00
Operações de Crédito Externas	0,00	0,00	0,00		0,00		0,00
Mobiliária	0,00	0,00	0,00		0,00		0,00
Contratual	0,00	0,00	0,00		0,00		0,00
<b>SUBTOTAL COM REFINANCIAMENTO (V) = (III + IV)</b>	<b>152.000.000,00</b>	<b>152.000.000,00</b>	<b>23.441.937,02</b>	<b>0,15</b>	<b>70.000.894,94</b>	<b>0,46</b>	<b>81.999.105,06</b>
<b>DEFICIT (VI)</b>	<b>0,00</b>	<b>0,00</b>	<b>0,00</b>	<b></b>	<b>0,00</b>	<b></b>	<b>0,00</b>
<b>TOTAL (VII) = (V + VI)</b>	<b>152.000.000,00</b>	<b>152.000.000,00</b>	<b>23.441.937,02</b>	<b>0,15</b>	<b>70.000.894,94</b>	<b>0,46</b>	<b>81.999.105,06</b>
SALDOS DE EXERCÍCIOS ANTERIORES (UTILIZADOS PARA CRÉDITOS ADICIONAIS)	-	-	-		-		-
Superávit Financeiro	-	-	-		-		-
Reabertura de Créditos Adicionais	-	-	-		-		-

DESPESAS	DOTAÇÃO INICIAL (d)	DOTAÇÃO ATUALIZADA (f)	DESPESAS EMPENHADAS		SALDO (f-g)	DESPESAS LIQUIDADAS		DESPESAS PAGAS ATÉ O BIMESTRE (i)	
			No Bimestre	Até o Bimestre		No Bimestre	Até o Bimestre		
			(e)	(g)		(h)	(c-h)		
DESPESAS (EXCETO INTRA-ORÇAMENTÁRIAS) (VIII)	152.000.000,00	152.000.000,00	8.375.824,49	142.834.202,72	9.165.797,28	22.741.610,16	58.583.104,92	93.416.895,08	55.202.044,92
DESPESAS CORRENTES	133.726.400,00	143.870.642,54	4.349.755,35	135.277.796,61	8.592.845,93	21.140.229,27	56.574.975,33	87.295.667,21	53.487.310,54
PESSOAL E ENCARGOS SOCIAIS	81.439.000,00	80.574.583,87	1.178.096,41	75.530.769,60	5.043.814,27	13.395.429,73	38.751.468,58	41.823.115,29	38.441.208,60
JUROS E ENCARGOS DA DÍVIDA	51.000,00	0,00	0,00	0,00	0,00	0,00	0,00	0,00	0,00
OUTRAS DESPESAS CORRENTES	52.236.400,00	63.296.058,67	3.171.658,94	59.747.027,01	3.549.031,66	7.744.799,54	17.823.506,75	45.472.551,92	15.046.101,94
DESPESAS DE CAPITAL	17.540.900,00	8.129.357,46	4.026.069,14	7.556.406,11	572.951,35	1.601.380,89	2.008.129,59	6.121.227,87	1.714.734,38
INVESTIMENTOS	16.067.900,00	6.422.357,46	3.626.069,14	5.856.406,11	565.951,35	653.152,28	7.111.514,40	5.710.843,06	418.119,19
INVERSÕES FINANCEIRAS	168.000,00	7.000,00	0,00	0,00	0,00	7.000,00	0,00	0,00	0,00
AMORTIZAÇÃO DA DÍVIDA	1.305.000,00	1.700.000,00	400.000,00	1.700.000,00	0,00	948.228,61	1.296.615,19	403.384,81	1.296.615,19
RESERVA DE CONTINGÊNCIA	732.700,00	0,00	0,00	0,00	0,00	0,00	0,00	0,00	0,00
RESERVA DO RPPS	0,00	0,00	0,00	0,00	0,00	0,00	0,00	0,00	0,00
DESPESAS (INTRA-ORÇAMENTÁRIAS) (IX)	0,00	0,00	0,00	0,00	0,00	0,00	0,00	0,00	0,00
<b>SUBTOTAL DAS DESPESAS (X) = (VIII + IX)</b>	<b>152.000.000,00</b>	<b>152.000.000,00</b>	<b>8.375.824,49</b>	<b>142.834.202,72</b>	<b>9.165.797,28</b>	<b>22.741.610,16</b>	<b>58.583.104,92</b>	<b>93.416.895,08</b>	<b>55.202.044,92</b>
AMORTIZAÇÃO DA DIV. / REFINANCIAMENTO (XI)	0,00	0,00	0,00	0,00	0,00	0,00	0,00	0,00	0,00
Amortização da Dívida Interna	0,00	0,00	0,00	0,00	0,00	0,00	0,00	0,00	0,00
Dívida Mobiliária	0,00	0,00	0,00	0,00	0,00	0,00	0,00	0,00	0,00
Outras Dívidas	0,00	0,00	0,00	0,00	0,00	0,00	0,00	0,00	0,00
Amortização da Dívida Externa	0,00	0,00	0,00	0,00	0,00	0,00	0,00	0,00	0,00
Dívida Mobiliária	0,00	0,00	0,00	0,00	0,00	0,00	0,00	0,00	0,00
Outras Dívidas	0,00	0,00	0,00	0,00	0,00	0,00	0,00	0,00	0,00
<b>SUBTOTAL C/ REFINANCIAMENTO (XII) = (X + XI)</b>	<b>152.000.000,00</b>	<b>152.000.000,00</b>	<b>8.375.824,49</b>	<b>142.834.202,72</b>	<b>9.165.797,28</b>	<b>22.741.610,16</b>	<b>58.583.104,92</b>	<b>93.416.895,08</b>	<b>55.202.044,92</b>
<b>SUPERAVIT (XIII)</b>	<b>-</b>	<b>-</b>	<b>-</b>	<b>-</b>	<b>-</b>	<b>-</b>	<b>-</b>	<b>-</b>	<b>-</b>
<b>TOTAL (XIV) = (XII + XIII)</b>	<b>152.000.000,00</b>	<b>152.000.000,00</b>	<b>8.375.824,49</b>	<b>142.834.202,72</b>	<b>9.165.797,28</b>	<b>22.741.610,16</b>	<b>58.583.104,92</b>	<b>93.416.895,08</b>	<b>55.202.044,92</b>

! Essa coluna poderá ser apresentada somente no último bimestre.

VALMIR DOS SANTOS COSTA  
PREFEITO MUNICIPAL

WALDIRENE ROCHA NASCIMENTO  
SECRETÁRIA MUNICIPAL DA FAZENDA

MARIANA SANTOS DA SILVA  
CONTADORA CRC/SE Nº 7.555

JOSILENE BATÁLIA GOIS  
SECRETÁRIA MUNICIPAL DE CONTROLE INTERNO

MUNICÍPIO DE ITABAIANA  
RELATÓRIO RESUMIDO DA EXECUÇÃO ORÇAMENTÁRIA  
DEMONSTRATIVO DA EXECUÇÃO DAS DESPESAS POR FUNÇÃO/SUBFUNÇÃO  
ORÇAMENTOS FISCAL E DA SEGURIDADE SOCIAL  
PERÍODO DE REFERÊNCIA - DE MAIO À JUNHO 2016

RREO - Anexo 2 (LRF, Art. 52, inciso II, alínea "c")

Em Reais

FUNÇÃO/SUBFUNÇÃO	DOTAÇÃO INICIAL	DOTAÇÃO ATUALIZADA	DESPESAS EMPENHADAS			SALDO	DESPESAS LIQUIDADAS			SALDO
			No Bimestre	Até o Bimestre	%		No Bimestre	Até o Bimestre	%	
			(a)	(b)	(b/total b)		(a-b)	(c)	(c/total c)	
<b>DESPESAS (EXCETO INTRA-ORÇAMENTÁRIAS)</b>	<b>152.000.000,00</b>	<b>152.000.000,01</b>	<b>8.375.824,49</b>	<b>142.834.202,72</b>	<b>1,00</b>	<b>9.165.797,29</b>	<b>22.741.610,16</b>	<b>58.583.104,92</b>	<b>1,00</b>	<b>93.416.895,09</b>
LEGISLATIVA	5.400.000,00	5.400.000,00	-	-	-	5.400.000,00	-	-	-	5.400.000,00
Ação Legislativa	5.400.000,00	5.400.000,00	-	-	-	5.400.000,00	-	-	-	5.400.000,00
Controle Externo	-	-	-	-	-	-	-	-	-	-
Demais Subfunções	-	-	-	-	-	-	-	-	-	-
JUDICIÁRIA	1.500.000,00	1.050.000,00	104.547,76	1.002.734,77	0,01	47.265,23	225.536,92	681.268,37	0,01	368.731,63
Ação Judiciária	1.500.000,00	1.050.000,00	104.547,76	1.002.734,77	0,01	47.265,23	225.536,92	681.268,37	0,01	368.731,63
Defesa do Interesse Público no Processo Judiciário	-	-	-	-	-	-	-	-	-	-
Demais Subfunções	-	-	-	-	-	-	-	-	-	-
ESSENCIAL À JUSTIÇA	-	-	-	-	-	-	-	-	-	-
Defesa da Ordem Jurídica	-	-	-	-	-	-	-	-	-	-
Representação Judicial e Extrajudicial	-	-	-	-	-	-	-	-	-	-
Demais Subfunções	-	-	-	-	-	-	-	-	-	-
ADMINISTRAÇÃO	28.455.000,00	31.175.574,94	281.900,11	31.037.796,07	0,22	137.778,87	4.558.838,91	11.300.342,63	0,19	19.875.232,31
Planejamento e Orçamento	-	-	-	-	-	-	-	-	-	-
Administração Geral	28.391.000,00	31.166.871,60	281.900,11	31.036.746,07	0,22	130.125,53	4.558.838,91	11.299.292,63	0,19	19.867.578,97
Administração Financeira	-	-	-	-	-	-	-	-	-	-
Controle Interno	-	-	-	-	-	-	-	-	-	-
Normatização e Fiscalização	-	-	-	-	-	-	-	-	-	-
Tecnologia da Informação	-	-	-	-	-	-	-	-	-	-
Ordenamento Territorial	-	-	-	-	-	-	-	-	-	-
Formação de Recursos Humanos	64.000,00	8.703,34	-	1.050,00	0,00	7.653,34	-	1.050,00	0,00	7.653,34
Administração de Receitas	-	-	-	-	-	-	-	-	-	-
Administração de Concessões	-	-	-	-	-	-	-	-	-	-
Comunicação Social	-	-	-	-	-	-	-	-	-	-
Demais Subfunções	-	-	-	-	-	-	-	-	-	-
DEFESA NACIONAL	-	-	-	-	-	-	-	-	-	-
Defesa Aérea	-	-	-	-	-	-	-	-	-	-
Defesa Naval	-	-	-	-	-	-	-	-	-	-
Defesa Terrestre	-	-	-	-	-	-	-	-	-	-
Demais Subfunções	-	-	-	-	-	-	-	-	-	-
SEGURANÇA PÚBLICA	-	-	-	-	-	-	-	-	-	-
Policinamento	-	-	-	-	-	-	-	-	-	-
Defesa Civil	-	-	-	-	-	-	-	-	-	-
Informação e Inteligência	-	-	-	-	-	-	-	-	-	-
Demais Subfunções	-	-	-	-	-	-	-	-	-	-
RELAÇÕES EXTERIORES	-	-	-	-	-	-	-	-	-	-
Relações Diplomáticas	-	-	-	-	-	-	-	-	-	-
Cooperação Internacional	-	-	-	-	-	-	-	-	-	-
Demais Subfunções	-	-	-	-	-	-	-	-	-	-
ASSISTÊNCIA SOCIAL	2.519.100,00	5.011.332,29	215.740,83	3.105.175,52	0,02	1.906.156,77	484.677,51	1.304.196,41	0,02	3.707.135,88
Assistência ao Idoso	-	-	-	-	-	-	-	-	-	-
Assistência ao Portador de Deficiência	-	-	-	-	-	-	-	-	-	-
Assistência à Criança e ao Adolescente	315.000,00	235.232,21	105,25	222.621,81	0,00	12.610,40	32.840,18	82.978,94	0,00	152.253,27
Assistência Comunitária	1.654.100,00	4.508.775,54	170.515,20	2.621.565,33	0,02	1.887.210,21	401.947,39	1.049.378,22	0,02	3.459.397,32
Demais Subfunções	550.000,00	267.324,54	45.120,38	260.988,38	0,00	6.336,16	49.889,94	171.839,25	0,00	95.485,29
PREVIDÊNCIA SOCIAL	-	-	-	-	-	-	-	-	-	-
Previdência Básica	-	-	-	-	-	-	-	-	-	-
Previdência do Regime Estatutário	-	-	-	-	-	-	-	-	-	-
Previdência Complementar	-	-	-	-	-	-	-	-	-	-
Previdência Especial	-	-	-	-	-	-	-	-	-	-
Demais Subfunções	-	-	-	-	-	-	-	-	-	-
SUADE	47.770.600,00	47.770.600,00	2.175.831,82	47.068.690,94	0,33	701.909,06	6.658.296,44	17.534.937,77	0,30	30.235.662,23
Atenção Básica	20.269.100,00	14.095.585,00	1.488.487,84	13.690.265,36	0,10	405.319,64	2.216.529,55	5.812.559,40	0,10	8.283.025,60
Assistência Hospitalar e Ambulatorial	16.829.500,00	24.971.703,46	217.470,00	24.869.096,09	0,17	102.607,37	2.980.779,29	7.643.862,30	0,13	17.327.841,16
Suporte Profilático e Terapêutico	1.726.000,00	1.696.010,00	101.171,35	1.631.247,59	0,01	64.762,41	338.021,21	984.550,76	0,02	711.459,24
Vigilância Sanitária	517.000,00	267.400,00	64.939,08	254.735,11	0,00	12.664,89	51.699,23	102.817,38	0,00	164.582,62
Vigilância Epidemiológica	1.158.000,00	1.341.092,57	257.574,40	1.244.547,54	0,01	96.545,03	133.227,45	411.384,75	0,01	929.707,82
Alimentação e Nutrição	-	-	-	-	-	-	-	-	-	-
Demais Subfunções	7.271.000,00	5.398.808,97	46.189,15	5.378.799,25	0,04	20.009,72	938.039,71	2.579.763,18	0,04	2.819.045,79
TRABALHO	70.000,00	-	-	-	-	-	-	-	-	-
Proteção e Benefícios ao Trabalhador	-	-	-	-	-	-	-	-	-	-
Relações de Trabalho	-	-	-	-	-	-	-	-	-	-
Empregabilidade	-	-	-	-	-	-	-	-	-	-
Fomento ao Trabalho	70.000,00	-	-	-	-	-	-	-	-	-
Demais Subfunções	-	-	-	-	-	-	-	-	-	-
EDUCAÇÃO	50.431.800,00	47.246.771,45	2.002.829,49	47.127.140,91	0,33	74.630,54	7.819.862,24	22.240.161,82	0,38	25.006.609,63
Ensino Fundamental	41.555.950,00	39.466.989,08	1.600.465,35	39.426.094,79	0,28	40.894,29	6.428.221,10	18.344.359,18	0,31	21.122.629,90
Ensino Médio	-	-	-	-	-	-	-	-	-	-
Ensino Profissional	-	-	-	-	-	-	-	-	-	-
Ensino Superior	-	-	-	-	-	-	-	-	-	-
Educação Infantil	7.158.500,00	6.477.121,63	389.310,44	6.447.508,63	0,05	29.613,00	1.369.186,83	3.860.285,29	0,07	2.616.836,34
Educação de Jovens e Adultos	487.350,00	245.221,24	2.246,80	241.897,49	0,00	3.323,75	12.260,81	25.323,85	0,00	219.897,39
Educação Especial	-	-	-	-	-	-	-	-	-	-
Demais Subfunções	1.230.000,00	1.057.439,50	15.300,50	1.056.640,00	0,01	799,50	10.193,50	10.193,50	0,00	1.047.246,00
CULTURA	2.250.000,00	2.377.660,67	1.907.613,50	2.375.113,50	0,02	2.547,17	-	7.500,00	0,00	2.370.160,67
Patrimônio Histórico, Artístico e Arqueológico	-	-	-	-	-	-	-	-	-	-
Difusão Cultural	2.250.000,00	2.377.660,67	1.907.613,50	2.375.113,50	0,02	2.547,17	-	7.500,00	0,00	2.370.160,67
Demais Subfunções	-	-	-	-	-	-	-	-	-	-
DIREITOS DA CIDADANIA	-	-	-	-	-	-	-	-	-	-
Custódia e Reintegração Social	-	-	-	-	-	-	-	-	-	-
Direitos Individuais, Coletivos e Difusos	-	-	-	-	-	-	-	-	-	-
Assistência aos Povos Indígenas	-	-	-	-	-	-	-	-	-	-
Demais Subfunções	-	-	-	-	-	-	-	-	-	-
URBANISMO	4.963.800,00	5.925.169,60	672.917,04	5.911.363,81	0,04	13.805,79	1.702.590,76	3.415.499,94	0,06	2.509.669,56
Infra-Estrutura Urbana	1.370.000,00	461.194,39	36.605,86	448.014,83	0,00	13.719,56	165.237,90	197.609,77	0,00	263.584,62
Serviços Urbanos	3.593.800,00	5.463.975,21	636.311,18	5.463.348,98	0,04	626,23	1.537.352,86	3.217.890,17	0,05	2.246.085,04
Transportes Coletivos Urbanos	-	-	-	-	-	-	-	-	-	-
Demais Subfunções	-	-	-	-	-	-	-	-	-	-
HABITAÇÃO	2.011.000,00	-	-	-	-	-	-	-	-	-
Habitación Rural	1.701.000,00	-	-	-	-	-	-	-	-	-
Habitación Urbana	310.000,00	-	-	-	-	-	-	-	-	-
Demais Subfunções	-	-	-	-	-	-	-	-	-	-
SANEAMENTO	246.000,00	-	-	-	-	-	-	-	-	-
Saneamento Básico Rural	-	-	-	-	-	-	-	-	-	-
Saneamento Básico Urbano	246.000,00	-	-	-	-	-	-	-	-	-
Demais Subfunções	-	-	-	-	-	-	-	-	-	-
GESTÃO AMBIENTAL	197.000,00	105.698,46	-	94.498,46	0,00	11.200,00	14.636,53	48.136,23	0,00	57.562,23
Preservação e Conservação Ambiental	197.000,00	105.698,46	-	94.498,46	0,00	11.200,00	14.636,53	48.136,23	0,00	57.562,23
Controle Ambiental	-	-	-	-	-	-	-	-	-	-
Recuperação de Áreas Degradadas	-	-	-	-	-	-	-	-	-	-
Recursos Hídricos	-	-	-	-	-	-	-	-	-	-
Meteorologia	-	-	-	-	-	-	-	-	-	-
Demais Subfunções	-	-	-	-	-	-	-	-	-	-

CIÊNCIA E TECNOLOGIA	-	-	-	-	-	-	-	-	-	-	-
Desenvolvimento Científico	-	-	-	-	-	-	-	-	-	-	-
Desenvolvimento Tecnológico e Engenharia	-	-	-	-	-	-	-	-	-	-	-
Difusão do Conhecimento Científico e Tecnológico	-	-	-	-	-	-	-	-	-	-	-
Demais Subfunções	-	-	-	-	-	-	-	-	-	-	-
AGRICULTURA	414.000,00	-	-	-	-	-	-	-	-	-	-
Promoção da Produção Vegetal	-	-	-	-	-	-	-	-	-	-	-
Promoção da Produção Animal	-	-	-	-	-	-	-	-	-	-	-
Defesa Sanitária Vegetal	-	-	-	-	-	-	-	-	-	-	-
Defesa Sanitária Animal	-	-	-	-	-	-	-	-	-	-	-
Abastecimento	64.000,00	-	-	-	-	-	-	-	-	-	-
Extensão Rural	60.000,00	-	-	-	-	-	-	-	-	-	-
Irrigação	290.000,00	-	-	-	-	-	-	-	-	-	-
Demais Subfunções	-	-	-	-	-	-	-	-	-	-	-
ORGANIZAÇÃO AGRÁRIA	-	-	-	-	-	-	-	-	-	-	-
Reforma Agrária	-	-	-	-	-	-	-	-	-	-	-
Colonização	-	-	-	-	-	-	-	-	-	-	-
INDÚSTRIA	-	-	-	-	-	-	-	-	-	-	-
Promoção Industrial	-	-	-	-	-	-	-	-	-	-	-
Produção Industrial	-	-	-	-	-	-	-	-	-	-	-
Mineração	-	-	-	-	-	-	-	-	-	-	-
Propriedade Industrial	-	-	-	-	-	-	-	-	-	-	-
Normalização e Qualidade	-	-	-	-	-	-	-	-	-	-	-
Demais Subfunções	-	-	-	-	-	-	-	-	-	-	-
COMÉRCIO E SERVIÇOS	407.000,00	-	-	-	-	-	-	-	-	-	-
Promoção Comercial	-	-	-	-	-	-	-	-	-	-	-
Comercialização	306.000,00	-	-	-	-	-	-	-	-	-	-
Comércio Exterior	-	-	-	-	-	-	-	-	-	-	-
Serviços Financeiros	-	-	-	-	-	-	-	-	-	-	-
Turismo	101.000,00	-	-	-	-	-	-	-	-	-	-
Demais Subfunções	-	-	-	-	-	-	-	-	-	-	-
COMUNICAÇÕES	-	-	-	-	-	-	-	-	-	-	-
Comunicações Postais	-	-	-	-	-	-	-	-	-	-	-
Telecomunicações	-	-	-	-	-	-	-	-	-	-	-
Demais Subfunções	-	-	-	-	-	-	-	-	-	-	-
ENERGIA	-	-	-	-	-	-	-	-	-	-	-
Conservação de Energia	-	-	-	-	-	-	-	-	-	-	-
Energia Elétrica	-	-	-	-	-	-	-	-	-	-	-
Petróleo	-	-	-	-	-	-	-	-	-	-	-
Alcool	-	-	-	-	-	-	-	-	-	-	-
Demais Subfunções	-	-	-	-	-	-	-	-	-	-	-
TRANSPORTE	2.948.000,00	4.033.679,35	607.403,94	3.167.575,49	0,02	866.103,86	318.822,24	705.333,31	0,01	3.328.346,04	-
Transporte Aéreo	-	-	-	-	-	-	-	-	-	-	-
Transporte Rodoviário	1.269.000,00	2.333.679,35	530.502,08	2.017.994,29	0,01	315.685,06	125.247,86	142.311,75	0,00	2.191.367,60	-
Transporte Ferroviário	-	-	-	-	-	-	-	-	-	-	-
Transporte Hidroviário	-	-	-	-	-	-	-	-	-	-	-
Transportes Especiais	40.000,00	17.000,00	-	-	-	17.000,00	-	-	-	17.000,00	-
Demais Subfunções	1.639.000,00	1.683.000,00	76.901,86	1.149.581,20	0,01	533.418,80	193.574,38	563.021,56	0,01	1.119.978,44	-
DESPORTO E LAZER	334.000,00	203.513,25	7.040,00	199.113,25	0,00	4.400,00	10.120,00	49.113,25	0,00	154.400,00	-
Desporto de Rendimento	-	-	-	-	-	-	-	-	-	-	-
Desporto Comunitário	250.000,00	18.633,25	-	18.633,25	0,00	-	-	18.633,25	0,00	-	-
Lazer	84.000,00	184.880,00	7.040,00	180.480,00	0,00	4.400,00	10.120,00	30.480,00	0,00	154.400,00	-
Demais Subfunções	-	-	-	-	-	-	-	-	-	-	-
ENCARGOS ESPECIAIS	1.350.000,00	1.700.000,00	400.000,00	1.700.000,00	0,01	-	948.228,61	1.296.615,19	0,02	403.384,81	-
Refinanciamento da Dívida Interna	-	-	-	-	-	-	-	-	-	-	-
Refinanciamento da Dívida Externa	-	-	-	-	-	-	-	-	-	-	-
Serviço da Dívida Interna	1.350.000,00	1.700.000,00	400.000,00	1.700.000,00	0,01	-	948.228,61	1.296.615,19	0,02	403.384,81	-
Serviço da Dívida Externa	-	-	-	-	-	-	-	-	-	-	-
Transferências	-	-	-	-	-	-	-	-	-	-	-
Outros Encargos Especiais	-	-	-	-	-	-	-	-	-	-	-
Demais Subfunções	-	-	-	-	-	-	-	-	-	-	-
RESERVA DE CONTINGÊNCIA	732.700,00	-	-	-	-	-	-	-	-	-	-
RESERVA DO RPPS	-	-	-	-	-	-	-	-	-	-	-
DESPESAS (INTRA-ORÇAMENTÁRIAS) (II)	-	-	-	-	-	-	-	-	-	-	-
TOTAL (III) = (I + II)	152.000.000,00	152.000.000,01	8.375.824,49	142.834.202,72	3,00	9.165.797,29	22.741.610,16	58.583.104,92	3,00	93.416.895,09	58.583.104,92

FONTE: Sistema Sísitema. Unidade Responsável: «Unidade Responsável». Emissão: «dd/mm/aaaa», às «hh:mm:ss». Assinado Digitalmente no dia «dd/mm/aaaa», às «hh:mm:ss».

1 Essa coluna poderá ser apresentada somente no último bimestre

VALDIR DOS SANTOS COSTA  
PREFEITO MUNICIPAL

MARIANA SANTOS DA SILVA  
CONTADORA CRO/SE Nº 7.555

VALDIRENE ROCHA NASCIMENTO  
SECRETÁRIA MUNICIPAL DA FAZENDA

JOSELITA BATALHA GOIS  
SECRETÁRIA MUNICIPAL DE CONTROLE INTERNO


MUNICÍPIO DE ITABAIANA  
RELATÓRIO RESUMIDO DA EXECUÇÃO ORÇAMENTÁRIA  
DEMONSTRATIVO DA RECEITA CORRENTE LÍQUIDA  
CONFORME LEI Nº 163, DE 05 DE ABRIL DE 2004  
PERÍODO DE REFERÊNCIA: DE MAIO A JUNHO 2016

ESPECIFICAÇÃO	EVOLUÇÃO DA RECEITA REALIZADA NOS ÚLTIMOS 12 MESES												TOTAL (ÚLTIMOS 12 MESES)	PREVISÃO ATUALIZADA
	JULHO	AGOSTO	SETEMBRO	OUTUBRO	NOVEMBRO	DEZEMBRO	JANEIRO	FEBREIRO	MARÇO	ABRIL	MAIO	JUNHO		
RECEITAS CORRENTES (I)	10.216.141,66	11.694.967,84	10.653.745,10	12.221.808,08	11.919.063,13	16.412.071,35	12.440.089,09	13.454.542,70	12.762.429,23	10.899.140,93	13.036.677,44	12.082.724,82	147.934.014,37	161.972.668,00
Recita Tributária	761.165,15	791.606,96	881.313,20	665.547,40	756.253,08	956.988,21	665.988,21	1.051.348,79	1.283.816,45	1.374.374,90	1.013.499,32	808.771,28	12.575.068,42	11.801.000,00
IPTU	89.569,58	129.118,08	142.490,58	26.980,53	15.248,49	17.973,53	180.191,93	322.181,23	1.238.481,45	374.370,10	92.729,32	36.916,63	2.686.171,38	2.500.000,00
ITBI	48.502,05	38.196,07	46.906,25	33.240,10	46.922,01	31.095,64	37.416,00	47.772,33	41.783,54	129.632,02	61.172,63	51.012,00	609.242,54	800.000,00
IRRF	166.967,57	203.481,53	167.533,29	164.834,22	172.188,81	341.088,58	285.702,06	239.171,57	250.369,11	197.258,64	215.809,15	203.946,76	2.608.271,59	2.500.000,00
ISS	376.756,33	364.761,41	444.504,71	394.198,22	441.660,32	520.587,73	401.571,87	339.112,21	610.523,67	488.745,66	551.837,70	442.152,02	5.376.611,85	4.500.000,00
Outras Receitas Tributárias	79.369,62	55.403,87	79.878,37	46.294,33	50.333,45	46.322,73	126.229,37	107.911,55	332.658,78	184.494,53	93.650,59	72.323,87	1.294.771,06	1.500.000,00
Recita de Contribuições	331.589,09	341.577,62	313.131,83	314.217,64	334.846,23	312.250,17	344.976,66	107.911,55	718.735,68	364.332,02	370.865,86	370.865,86	3.775.942,20	3.600.000,00
Recita Patrimonial	92.030,11	96.790,96	98.811,23	96.476,06	98.065,81	112.983,80	103.744,30	115.154,17	124.055,84	107.650,38	117.141,96	121.594,74	1.285.499,86	941.500,00
Recita Agropecuária	-	-	-	-	-	-	-	-	-	-	-	-	-	-
Recita Industrial	-	-	-	-	-	-	-	-	-	-	-	-	-	-
Recita de Serviços	-	-	-	-	-	-	-	-	-	-	-	-	-	-
Transferências Correntes	8.901.036,87	10.152.408,55	9.329.155,72	9.897.370,43	507.280,00	538.181,71	160,00	-	15.600,00	9.365.058,11	11.469.002,73	10.722.516,09	1.069.741,71	5.000,00
Conta-Panc do FPM	2.560.653,58	2.531.605,13	2.110.614,93	1.233.372,62	10.219.973,85	14.315.642,03	10.937.421,09	11.984.801,42	9.362.019,12	2.679.855,95	11.469.002,73	10.722.516,09	126.656.405,71	145.148.160,00
Conta-Panc do ITR	334,48	451,14	3.487,88	1.196.178,02	3.891.162,71	4.566.330,22	2.964.597,80	3.711.247,81	2.351.280,98	226,92	404,16	707,27	35.021.362,44	42.548.300,00
Conta-Panc do ICMS	1.139.827,72	1.114.713,72	1.701.449,34	1.077.660,28	1.178.238,70	236,67	184,66	1.133,47	257,90	1.298.198,44	1.635.547,29	1.209.380,76	25.373,87	500.000,00
Conta-Panc do IPVA	422.982,43	417.748,89	474.374,21	456.342,10	1.150.651,41	1.465.483,17	1.377.340,81	1.349.712,15	1.602.847,28	463.670,83	482.156,60	544.243,89	16.122.906,37	22.000.000,00
Conta-Panc do IPI	754,61	783,64	754,61	841,68	445.314,38	455.912,52	285.029,94	572.876,68	403.670,83	503.817,47	482.156,60	544.243,89	5.824.469,94	4.639.377,00
Transferências da LC 87/1996	2.698,11	2.698,11	2.698,11	2.698,11	2.698,11	2.698,11	2.698,11	2.698,11	2.698,11	2.698,11	2.698,11	2.698,11	9.987,16	10.000,00
Transferências do FUNDEB	2.287.155,92	2.234.344,76	2.405.768,78	2.197.895,75	2.227.625,55	3.083.873,01	3.177,81	2.893.810,68	2.296.511,90	3.177,81	3.177,81	3.177,81	35.255,52	50.000,00
Outras Transferências Correntes	2.486.630,02	3.850.063,16	2.630.013,86	3.742.381,87	3.679.937,74	4.720.318,89	3.749.422,05	3.451.106,78	2.740.469,79	2.655.148,31	3.038.460,96	2.698.296,15	29.881.502,31	36.000.000,00
Outras Receitas Correntes	130.320,44	312.929,75	30.333,42	1.240.016,55	33.244,16	145.725,43	22.676,41	303.238,62	28.141,74	51.938,99	72.701,41	59.176,85	40.035.518,10	39.400.483,00
DEDUÇÕES (II)	743.464,08	810.839,58	855.691,80	787.899,79	860.238,95	1.007.134,49	935.028,28	1.126.134,20	863.642,64	895.301,41	1.135.487,17	938.172,47	2.430.743,47	4.770.000,00
Dedução de Receita para Formação do FUNDEB	743.464,08	810.839,58	855.691,80	787.899,79	860.238,95	1.007.134,49	935.028,28	1.126.134,20	863.642,64	895.301,41	1.135.487,17	938.172,47	10.958.334,86	13.722.660,00
RECEITA CORRENTE LÍQUIDA (III) = (I - II)	9.472.677,58	10.884.128,26	9.798.053,30	11.433.908,29	11.058.824,18	15.404.636,86	11.505.060,81	12.328.408,50	11.897.706,59	10.003.839,52	11.901.190,27	11.144.552,35	136.835.066,51	148.250.000,00

Fonte: Sistema "Siscont", Unidade Responsável: "José de Almeida Gomes". Emissão: "04/06/2016 14:48:48". Assinado Digitalmente no dia "04/06/2016" às "14:48:48".

  
VALDIRENE ROCHA - ASSINAMENTO  
SECRETARIA MUNICIPAL DA FAZENDA

  
VALMIR DOS SANTOS COSTA  
PREFEITO MUNICIPAL

  
MARIANA SANTOS DA SILVA  
CONTADOR(A) CRC/SE Nº 7.555

MUNICÍPIO DE ITABAIANA  
RELATÓRIO RESUMIDO DA EXECUÇÃO ORÇAMENTÁRIA  
DEMONSTRATIVO DAS RECEITAS E DESPESAS PREVIDENCIÁRIAS DO REGIME PRÓPRIO DE PREVIDÊNCIA DOS SERVIDORES  
ORÇAMENTO DA SEGURIDADE SOCIAL  
PERÍODO DE REFERÊNCIA - DE MAIO Á JUNHO 2016

RREO - Anexo 4 (LRF, Art. 53, inciso II)

Em Reais

RECEITAS	PREVISÃO INICIAL	PREVISÃO ATUALIZADA	RECEITAS REALIZADAS	
			Até o Bimestre/ <Exercício>	Até o Bimestre/ <Exercício Anterior>
<b>RECEITAS PREVIDENCIÁRIAS - RPPS (EXCETO INTRA-ORÇAMENTÁRIAS) (I)</b>				
<b>RECEITAS CORRENTES</b>				
Receita de Contribuições dos Segurados				
Pessoal Civil				
Ativo				
Inativo				
Pensionista				
Pessoal Militar				
Ativo				
Inativo				
Militar				
Outras Receitas de Contribuições				
Receita Patrimonial				
Receitas Imobiliárias				
Receitas de Valores Mobiliários				
Outras Receitas Patrimoniais				
Receita de Serviços				
Outras Receitas Correntes				
Compensação Previdenciária do RGPS para o RPPS				
Demais Receitas Correntes				
<b>RECEITAS DE CAPITAL</b>				
Alienação de Bens, Direitos e Ativos				
Amortização de Empréstimos				
Outras Receitas de Capital				
<b>RECEITAS PREVIDENCIÁRIAS - RPPS (INTRA-ORÇAMENTÁRIAS) (II)</b>				
<b>TOTAL DAS RECEITAS PREVIDENCIÁRIAS RPPS - (III) = (I + II)</b>				

**SEM MOVIMENTO**

DESPESAS	DOTAÇÃO INICIAL	DOTAÇÃO ATUALIZADA	DESPESAS EMPENHADAS				INSCRITAS EM RESTOS A PAGAR NÃO PROCESSADOS	
			Até o Bimestre/ <Exercício>	Até o Bimestre/ <Exercício Anterior>	Até o Bimestre/ <Exercício>	Até o Bimestre/ <Exercício Anterior>	Em <Exercício>	Em <Exercício Anterior>
<b>DESPESAS PREVIDENCIÁRIAS - RPPS (EXCETO INTRA-ORÇAMENTÁRIAS) (IV)</b>								
<b>ADMINISTRAÇÃO</b>								
Despesas Correntes								
Despesas de Capital								
<b>PREVIDÊNCIA</b>								
Pessoal Civil								
Aposentadorias								
Pensões								
Outros Benefícios Previdenciários								
Pessoal Militar								
Reformas								
Pensões								
Outros Benefícios Previdenciários								
Outras Despesas Previdenciárias								
Compensação Previdenciária do RPPS para o RGPS								
Demais Despesas Previdenciárias								
<b>DESPESAS PREVIDENCIÁRIAS - RPPS (INTRA-ORÇAMENTÁRIAS) (V)</b>								
<b>TOTAL DAS DESPESAS PREVIDENCIÁRIAS RPPS (VI) = (IV + V)</b>								
<b>RESULTADO PREVIDENCIÁRIO (VII) = (III - VI)</b>								

**SEM MOVIMENTO**

APORTES DE RECURSOS PARA O REGIME PRÓPRIO DE PREVIDÊNCIA DO SERVIDOR	APORTES REALIZADOS
<b>TOTAL DOS APORTES PARA O RPPS</b>	
Plano Financeiro	
Recursos para Cobertura de Insuficiências Financeiras	
Recursos para Formação de Reserva	
Outros Aportes para o RPPS	
Plano Previdenciário	
Recursos para Cobertura de Déficit Financeiro	
Recursos para Cobertura de Déficit Atuarial	
Outros Aportes para o RPPS	

RESERVA ORÇAMENTÁRIA DO RPPS - VALOR	PREVISÃO ORÇAMENTÁRIA

BENS E DIREITOS DO RGPS	PERÍODO DE REFERÊNCIA	
	<Exercício>	<Exercício Anterior>
CAIXA		
BANCOS CONTA MOVIMENTO		
INVESTIMENTOS		
OUTROS BENS E DIREITOS		

RECEITAS INTRA-ORÇAMENTÁRIAS - RPPS	PREVISÃO INICIAL	PREVISÃO ATUALIZADA	RECEITAS REALIZADAS	
			Até o Bimestre/ <Exercício>	Até o Bimestre/ <Exercício Anterior>
<b>RECEITAS CORRENTES (VIII)</b>				
Receita de Contribuições				
Patronal				
Pessoal Civil				
Ativo				
Inativo				
Pensionista				
Pessoal Militar				
Ativo				
Inativo				
Militar				
Para Cobertura de Déficit Atuarial				
Em Regime de Débitos e Parcelamentos				
Receita Patrimonial				
Receita de Serviços				
Outras Receitas Correntes				
<b>RECEITAS DE CAPITAL (IX)</b>				
Alienação de Bens				
Amortização de Empréstimos				
Outras Receitas de Capital				
<b>DEDUÇÕES DA RECEITA (X)</b>				
<b>TOTAL DAS RECEITAS PREVIDENCIÁRIAS INTRA-ORÇAMENTÁRIAS (XI) = (VIII + IX - X)</b>				

**SEM MOVIMENTO**

DESPESAS INTRA-ORÇAMENTÁRIAS - RPPS	DOTAÇÃO INICIAL	DOTAÇÃO ATUALIZADA	DESPESAS EMPENHADAS		DESPESAS LIQUIDADAS		INSCRITAS EM RESTOS A PAGAR NÃO	
			Até o Bimestre/ <Exercício>	Até o Bimestre/ <Exercício Anterior>	Até o Bimestre/ <Exercício>	Até o Bimestre/ <Exercício Anterior>	Em <Exercício>	Em <Exercício Anterior>
<b>ADMINISTRAÇÃO (XII)</b>								
Despesas Correntes								
Despesas de Capital								
<b>TOTAL DAS DESPESAS PREVIDENCIÁRIAS INTRA-ORÇAMENTÁRIAS (XIII) = (XII)</b>								

FONTE: Sistema Contábil, Unidade Responsável: Secretária Responsável. Emissão: 24/06/2016 às 14:28:00. Assinado Digitalmente no dia 24/06/2016 às 14:28:00.

VÁLMIR DOS SANTOS COSTA  
PREFEITO MUNICIPAL

MARIANA SANTOS DA SILVA  
CONTADORA CRC/SE Nº 7.555

VALDIRENE LUTHA NASCIMENTO  
SECRETÁRIA MUNICIPAL DA FAZENDA

JOSILEIA BATALHA GOIS  
SECRETÁRIA MUNICIPAL DE CONTROLE INTERNO

MUNICÍPIO DE ITABAIANA  
RELATÓRIO RESUMIDO DA EXECUÇÃO ORÇAMENTÁRIA  
DEMONSTRATIVO DO RESULTADO NOMINAL  
ORÇAMENTOS FISCAL E DA SEGURIDADE SOCIAL  
PERÍODO DE REFERÊNCIA - DE MAIO Á JUNHO 2016

RREO - ANEXO 5 (LRF, art 53, inciso III)

R\$ 1.00

DÍVIDA FISCAL LÍQUIDA	SALDO		
	Em 31/Dez/ <Exercício Anterior> (a)	Em <Bimestre Anterior> (b)	Em <Bimestre> (c)
DÍVIDA CONSOLIDADA (I)	16.036.745,77	17.756.574,98	17.537.476,85
DEDUÇÕES (II)	15.123.865,29	15.839.543,39	15.402.741,49
Disponibilidade de Caixa bruta	14.367.354,72	15.067.685,38	14.635.624,81
Demais Haveres Financeiros	756.510,57	771.858,01	767.116,68
(-) Restos a Pagar Processados (Exceto precatórios)			
DÍVIDA CONSOLIDADA LÍQUIDA (III) = (I - II)	912.880,48	1.917.031,59	2.184.735,36
RECEITA DE PRIVATIZAÇÕES (IV)			
PASSIVOS RECONHECIDOS (V)			
DÍVIDA FISCAL LÍQUIDA (VI) = (III + IV - V)	912.880,48	1.917.031,59	2.184.735,36

RESULTADO NOMINAL	PERÍODO DE REFERÊNCIA	
	No Bimestre (c-b)	Até o Bimestre (c-a)
VALOR	267.703,77	1.271.854,88


DISCRIMINAÇÃO DA META FISCAL	VALOR CORRENTE
META DE RESULTADO NOMINAL FIXADA NO AMF DA LDO PARA O EXERCÍCIO DE REFERÊNCIA	-

REGIME PREVIDENCIÁRIO			
DÍVIDA FISCAL LÍQUIDA PREVIDENCIÁRIA	SALDO		
	Em 31/Dez/ <Exercício Anterior> (a)	Em <Bimestre Anterior> (b)	Em <Bimestre> (c)
DÍVIDA CONSOLIDADA PREVIDENCIÁRIA (VII)	-	-	-
Passivo Atuarial	-	-	-
Demais Dívidas	-	-	-
DEDUÇÕES (VIII)	-	-	-
Disponibilidade de Caixa Bruta	-	-	-
Investimentos	-	-	-
Demais Haveres Financeiros	-	-	-
(-) Restos a Pagar Processados	-	-	-
DÍVIDA CONSOLIDADA LÍQUIDA PREVIDENCIÁRIA (IX) = (VII - VIII)	-	-	-
PASSIVOS RECONHECIDOS (X)	-	-	-
DÍVIDA FISCAL LÍQUIDA PREVIDENCIÁRIA (XI) = (IX - X)	-	-	-

  
VALMIR DOS SANTOS COSTA  
PREFEITO MUNICIPAL

  
MARIANA SANTOS DA SILVA  
CONTADORA CRC/SE Nº 7.555

  
VALDIRENE ROCHA NASCIMENTO  
SECRETÁRIA MUNICIPAL DA FAZENDA

  
JOSELITA BATALHA GOIS  
SECRETÁRIA MUNICIPAL DE CONTROLE INTERNO

MUNICÍPIO DE ITABAIANA  
RELATÓRIO RESUMIDO DA EXECUÇÃO ORÇAMENTÁRIA  
DEMONSTRATIVO DO RESULTADO PRIMÁRIO - ESTADOS, DISTRITO FEDERAL E MUNICÍPIOS  
ORÇAMENTOS FISCAL E DA SEGURIDADE SOCIAL  
PERÍODO DE REFERÊNCIA - DE MAIO Á JUNHO 2016

RREO - ANEXO 6 (LRF, art 53, inciso III)

Em reais

RECEITAS PRIMÁRIAS	PREVISÃO ATUALIZADA	RECEITAS REALIZADAS	
		Até o Bimestre/ <Exercício>	Até o Bimestre/ <Exercício Anterior>
<b>RECEITAS PRIMARIAS CORRENTES (I)</b>	<b>144.765.000,00</b>	<b>68.583.958,33</b>	<b>134.590.873,88</b>
Receitas Tributárias	11.801.000,00	7.881.866,58	11.923.753,51
IPTU	2.500.000,00	2.264.790,59	-
ISS	4.500.000,00	3.106.529,00	-
ITBI	800.000,00	364.080,42	-
IRRF	2.500.000,00	1.392.257,59	-
Outras Receitas Tributárias	1.501.000,00	754.208,98	-
Receitas de Contribuições	0,00	1.798.909,62	11.923.753,51
Receitas Previdenciárias	-	-	3.807.410,66
Outras Receitas de Contribuições	-	-	-
Receita Patrimonial Líquida	3.600.000,00	1.798.909,62	3.807.410,66
Receita Patrimonial	941.500,00	689.341,89	1.131.749,28
(-) Aplicações Financeiras	941.500,00	689.341,89	1.131.749,28
Transferências Correntes	131.425.500,00	57.948.052,09	115.593.475,20
Cota-Parte do FPM	42.548.300,00	18.117.623,25	-
Cota-Parte do ICMS	500.000,00	8.473.126,73	-
Cota-Parte do IPVA	22.000.000,00	2.851.795,41	-
Convênios	2.381.000,00	714.932,43	3.373.475,20
Outras Transferências Correntes	63.996.200,00	27.790.574,27	112.220.000,00
Demais Receitas Correntes	597.000,00	265.788,15	2.134.485,23
Dívida Ativa	120.000,00	91.576,86	446.622,11
Diversas Receitas Correntes	477.000,00	174.211,29	1.687.863,12
<b>RECEITAS DE CAPITAL (II)</b>	<b>3.750.000,00</b>	<b>717.621,43</b>	<b>2.793.480,64</b>
Operações de Crédito (III)	0,00	0,00	-
Amortização de Empréstimos (IV)	0,00	0,00	-
Alienação de Bens (V)	0,00	533.750,00	-
Transferências de Capital	3.750.000,00	183.871,43	2.773.267,81
Convênios	3.750.000,00	183.871,43	2.246.430,50
Outras Transferências de Capital	-	-	526.837,31
Outras Receitas de Capital	0,00	0,00	20.212,83
<b>RECEITAS PRIMÁRIAS DE CAPITAL (VI) = (II - III - IV - V)</b>	<b>3.750.000,00</b>	<b>183.871,43</b>	<b>2.793.480,64</b>
<b>RECEITA PRIMARIA TOTAL (VII) = (I + VI)</b>	<b>148.515.000</b>	<b>68.767.830</b>	<b>137.384.355</b>

DESPESAS PRIMÁRIAS	DOTAÇÃO ATUALIZADA	DESPESAS EMPENHADAS		DESPESAS LIQUIDADAS		INSCRITAS EM RESTOS A PAGAR NÃO PROCESSADOS	
		Até o Bimestre/ <Exercício>	Até o Bimestre/ <Exercício Anterior>	Até o Bimestre/ <Exercício>	Até o Bimestre/ <Exercício Anterior>	Em <Exercício>	Em <Exercício Anterior>
<b>DESPESAS CORRENTES (VIII)</b>	<b>132.810.983,87</b>	<b>135.277.796,61</b>	<b>122.777.088,94</b>	<b>56.574.975,33</b>	<b>83.518.880,29</b>	<b>78.702.821,28</b>	<b>39.258.208,65</b>
Pessoal e Encargos Sociais	80.574.583,87	75.530.769,60	73.148.302,50	38.751.468,58	73.147.875,11	36.779.301,02	427,39
Juros e Encargos da Dívida (IX)	-	-	-	-	-	-	-
Outras Despesas Correntes	52.236.400,00	59.747.027,01	49.628.786,44	17.823.506,75	10.371.005,18	41.923.520,26	39.257.781,26
<b>DESPESAS PRIMÁRIAS CORRENTES (X) = (VIII - IX)</b>	<b>132.810.983,87</b>	<b>135.277.796,61</b>	<b>122.777.088,94</b>	<b>56.574.975,33</b>	<b>83.518.880,29</b>	<b>78.702.821,28</b>	<b>39.258.208,65</b>
<b>DESPESAS DE CAPITAL (XI)</b>	<b>8.122.357,46</b>	<b>7.556.406,11</b>	<b>12.576.698,42</b>	<b>2.008.129,59</b>	<b>1.745.839,83</b>	<b>5.548.276,52</b>	<b>10.830.858,59</b>
Investimentos	6.422.357,46	5.856.406,11	11.376.360,64	711.514,40	1.436.454,56	5.144.891,71	9.939.906,08
Inversões Financeiras	-	-	-	-	-	-	-
Concessão de Empréstimos (XII)	-	-	-	-	-	-	-
Aquisição de Título de Capital já Integralizado (XIII)	-	-	-	-	-	-	-
Demais Inversões Financeiras	-	-	-	-	-	-	-
Amortização da Dívida (XIV)	1.700.000,00	1.700.000,00	1.200.337,78	1.296.615,19	309.385,27	403.384,81	890.952,51
<b>DESPESAS PRIMÁRIAS DE CAPITAL (XV) = (XI - XII - XIII - XIV)</b>	<b>6.422.357,46</b>	<b>5.856.406,11</b>	<b>11.376.360,64</b>	<b>711.514,40</b>	<b>1.436.454,56</b>	<b>5.144.891,71</b>	<b>9.939.906,08</b>
<b>RESERVA DE CONTINGENCIA (XVI)</b>							
<b>RESERVA DO RPPS (XVII)</b>							
<b>DESPESA PRIMARIA TOTAL (XVIII) = (X + XV + XVI + XVII)</b>	<b>139.233.341,33</b>	<b>141.134.202,72</b>	<b>134.153.449,58</b>	<b>57.286.489,73</b>	<b>84.955.334,85</b>	<b>83.847.712,99</b>	<b>49.198.114,73</b>

RESULTADO PRIMÁRIO (XIX) = (VII - XVIII) 9.281.658,67 - 72.366.372,96 3.230.904,94 11.481.340,03 52.429.019,67 - 83.847.712,99 - 49.198.114,73

SALDO DE EXERCÍCIOS ANTERIORES

DISCRIMINAÇÃO DA META FISCAL	VALOR CORRENTE
<b>META DE RESULTADO PRIMÁRIO FIXADA NO ANEXO DE METAS FISCAIS DA LDO P/ O EXERCÍCIO DE REFERÊNCIA</b>	

FONTE: Sistema «sistema». Unidade Responsável: «Unidade Responsável». Emissor: «dd/mm/aaaa», às «hh:mm:ss». Assinado Digitalmente no dia «dd/mm/aaaa», às «hh:mm:ss».

VALMIR DOS SANTOS COSTA  
PREFEITO MUNICIPAL

VALDIRENE ROCHA NASCIMENTO  
SECRETÁRIA MUNICIPAL DA FAZENDA

MARIANA SANTOS DA SILVA  
CONTADORA CRC/SE Nº 7.555

JOSELITA BATALHA GOIS  
SECRETÁRIA MUNICIPAL DE CONTROLE INTERNO

MUNICÍPIO DE ITABAIANA  
 RELATÓRIO RESUMIDO DA EXECUÇÃO ORÇAMENTÁRIA  
 DEMONSTRATIVO DOS RESTOS A PAGAR POR PODER E ÓRGÃO  
 ORÇAMENTOS FISCAL E DA SEGURIDADE SOCIAL  
 PERÍODO DE REFERÊNCIA - DE MAIO Á JUNHO 2016

RREO - ANEXO 7 (LRF, art. 53, inciso V)

PODER/ÓRGÃO	RESTOS A PAGAR PROCESSADOS E NÃO PROCESSADOS LIQUIDADOS EM EXERCÍCIOS ANTERIORES						RESTOS A PAGAR NÃO PROCESSADOS						Saldo Total (a+b)
	Inscritos		Saldo a pagar (a)	Cancelados	Pagos	Cancelados	Liquidados	Pagos	Cancelados	Saldo (b)			
	Em Exercícios Anteriores	Em 31 de dezembro de <Exercício Anterior>									Em Exercícios Anteriores	Em 31 de dezembro de <Exercício Anterior>	
RESTOS A PAGAR (EXCETO INTRA-ORÇAMENTÁRIOS) (I)	13.106.619,42	6.332.147,72	13.479.307,96	-	5.959.459,18	-	10.858.765,19	13.386.482,88	465.302,40	6.342.107,10	17.437.838,57	30.917.146,53	
PODER EXECUTIVO	13.106.619,42	6.332.147,72	13.479.307,96	-	5.959.459,18	-	10.858.765,19	13.386.482,88	465.302,40	6.342.107,10	17.437.838,57	30.917.146,53	
PODER LEGISLATIVO													
RESTOS A PAGAR (INTRA-ORÇAMENTÁRIOS) (II)													
TOTAL (III) = (I + II)	13.106.619,42	6.332.147,72	13.479.307,96	-	5.959.459,18	-	10.858.765,19	13.386.482,88	465.302,40	6.342.107,10	17.437.838,57	30.917.146,53	

FONTES: Sistema <Sistema>, Unidade Responsável: <Unidade Responsável>. Emissão: <dd/mm/aaaa>, às <hh:mm:ss>. Assinado Digitalmente no dia <dd/mm/aaaa>, às <hh:mm:ss>.

VALMIR DOS SANTOS COSTA  
 PREFEITO MUNICIPAL

VALDIRENE ROCHA NASCIMENTO  
 SECRETÁRIA MUNICIPAL DA FAZENDA

JOSELITA BATALHA GOIS  
 CRETÁRIA MUNICIPAL DE CONTROLE INTER

MARIANA SANTOS DA SILVA  
 CONTADORA CRCISE Nº 7.555



MUNICÍPIO DE ITABAIANA  
RELATÓRIO RESUMIDO DA EXECUÇÃO ORÇAMENTÁRIA  
DEMONSTRATIVO DAS RECEITAS E DESPESAS COM MANUTENÇÃO E DESENVOLVIMENTO DO ENSINO - MDE  
ORÇAMENTOS FISCAL E DA SEGURIDADE SOCIAL  
PERÍODO DE REFERÊNCIA - DE MAIO Á JUNHO 2016

RREO - ANEXO 8 (LDB, art. 72)

RS 1,00

RECEITAS DO ENSINO						
RECEITA RESULTANTE DE IMPOSTOS (caput do art. 212 da Constituição)	PREVISÃO INICIAL	PREVISÃO ATUALIZADA (a)	RECEITAS REALIZADAS			
			No Bimestre	Até o Bimestre (b)	% (c) = (b/a)x100	
<b>1- RECEITA DE IMPOSTOS</b>	<b>10.420.000,00</b>	<b>10.420.000,00</b>	<b>1.682.591,45</b>	<b>7.215.545,50</b>	<b>69,25%</b>	
1.1- Receita Resultante do Imposto sobre a Propriedade Predial e Territorial Urbana – IPTU	2.600.000,00	2.600.000,00	152.167,13	2.344.940,09	90,19%	
1.1.1- IPTU	2.500.000,00	2.500.000,00	129.565,88	2.264.790,59	90,59%	
1.1.2- Multas, Juros de Mora e Outros Encargos do IPTU	-	-	-	-	0,00%	
1.1.3- Dívida Ativa do IPTU	100.000,00	100.000,00	22.601,25	80.149,50	80,15%	
1.1.4- Multas, Juros de Mora, Atualização Monetária e Outros Encargos da Dívida Ativa do IPTU	-	-	-	-	0,00%	
1.2- Receita Resultante do Imposto sobre Transmissão <i>Inter Vivos</i> – ITBI	800.000,00	800.000,00	112.484,63	364.080,42	45,51%	
1.2.1- ITBI	800.000,00	800.000,00	112.484,63	364.080,42	45,51%	
1.2.2- Multas, Juros de Mora e Outros Encargos do ITBI	-	-	-	-	0,00%	
1.2.3- Dívida Ativa do ITBI	-	-	-	-	0,00%	
1.2.4- Multas, Juros de Mora, Atualização Monetária e Outros Encargos da Dívida Ativa do ITBI	-	-	-	-	0,00%	
1.3- Receita Resultante do Imposto sobre Serviços de Qualquer Natureza – ISS	4.520.000,00	4.520.000,00	998.183,78	3.114.267,40	68,90%	
1.3.1- ISS	4.500.000,00	4.500.000,00	993.989,72	3.106.529,00	69,03%	
1.3.2- Multas, Juros de Mora e Outros Encargos do ISS	-	-	-	-	0,00%	
1.3.3- Dívida Ativa do ISS	20.000,00	20.000,00	4.194,06	7.738,40	38,69%	
1.3.4- Multas, Juros de Mora, Atualização Monetária e Outros Encargos da Dívida Ativa do ISS	-	-	-	-	0,00%	
1.4- Receita Resultante do Imposto de Renda Retido na Fonte – IRRF	2.500.000,00	2.500.000,00	419.755,91	1.392.257,59	55,69%	
1.4.1- IRRF	2.500.000,00	2.500.000,00	419.755,91	1.392.257,59	55,69%	
1.4.2- Multas, Juros de Mora e Outros Encargos do IRRF	-	-	-	-	0,00%	
1.4.3- Dívida Ativa do IRRF	-	-	-	-	0,00%	
1.4.4- Multas, Juros de Mora, Atualização Monetária e Outros Encargos da Dívida Ativa do IRRF	-	-	-	-	0,00%	
<b>2- RECEITA DE TRANSFERÊNCIAS CONSTITUCIONAIS E LEGAIS</b>	<b>69.678.160,00</b>	<b>69.678.160,00</b>	<b>10.388.409,10</b>	<b>29.469.777,16</b>	<b>42,29%</b>	
2.1- Cota-Parte FPM	42.548.300,00	42.548.300,00	6.507.640,71	18.117.623,25	42,58%	
2.1.1- Cota-Parte FPM - 1%	425.483,00	425.483,00	-	-	0,00%	
2.2- Cota-Parte ICMS	22.000.000,00	22.000.000,00	2.845.028,05	8.473.126,73	38,51%	
2.3- ICMS-Desoneração – L.C. nº87/1996	50.000,00	50.000,00	6.355,62	19.066,86	38,13%	
2.4- Cota-Parte IPI-Exportação	10.000,00	10.000,00	1.872,80	5.250,53	52,51%	
2.5- Cota-Parte ITR	5.000,00	5.000,00	1.111,43	2.914,38	58,29%	
2.6- Cota-Parte IPVA	4.639.377,00	4.639.377,00	1.026.400,49	2.851.795,41	61,47%	
<b>3- TOTAL DA RECEITA DE IMPOSTOS (1 + 2)</b>	<b>80.098.160,00</b>	<b>80.098.160,00</b>	<b>12.071.000,55</b>	<b>36.685.322,66</b>	<b>45,80%</b>	
RECEITAS ADICIONAIS PARA FINANCIAMENTO DO ENSINO						
RECEITAS ADICIONAIS PARA FINANCIAMENTO DO ENSINO	PREVISÃO INICIAL	PREVISÃO ATUALIZADA (a)	RECEITAS REALIZADAS			
			No Bimestre	Até o Bimestre (b)	% (c) = (b/a)x100	
<b>4- RECEITA DA APLICAÇÃO FINANCEIRA DE OUTROS RECURSOS DE IMPOSTOS VINCULADOS AO ENSINO</b>	<b>5.000,00</b>	<b>5.000,00</b>	<b>502,91</b>	<b>1.772,96</b>	<b>100,00%</b>	
<b>5- RECEITA DE TRANSFERÊNCIAS DO FNDE</b>	<b>4.650.000,00</b>	<b>4.650.000,00</b>	<b>485.748,58</b>	<b>1.363.702,23</b>	<b>29,33%</b>	
5.1- Transferências do Salário-Educação	1.800.000,00	1.800.000,00	210.093,28	704.914,27	39,16%	
5.2- Transferências Direta - PDDE	-	-	-	-	0,00%	
5.3- Transferências Diretas - PNAE	1.850.000,00	1.850.000,00	204.944,00	510.245,60	27,58%	
5.4- Transferências Diretas - PNATE	500.000,00	500.000,00	11.032,82	29.185,40	5,84%	
5.5- Outras Transferências do FNDE	500.000,00	500.000,00	59.678,48	119.356,96	23,87%	
<b>6- RECEITA DE TRANSFERÊNCIAS DE CONVÊNIOS</b>	<b>2.381.000,00</b>	<b>2.381.000,00</b>	<b>540.534,28</b>	<b>714.932,43</b>	<b>30,03%</b>	
6.1- Transferências de Convênios	2.381.000,00	2.381.000,00	540.534,28	714.932,43	30,03%	
6.2- Aplicação Financeira dos Recursos de Convênios	-	-	-	-	0,00%	
<b>7- RECEITA DE OPERAÇÕES DE CRÉDITO</b>	<b>-</b>	<b>-</b>	<b>-</b>	<b>-</b>	<b>0,00%</b>	
<b>8- OUTRAS RECEITAS PARA FINANCIAMENTO DO ENSINO</b>	<b>-</b>	<b>-</b>	<b>-</b>	<b>-</b>	<b>0,00%</b>	
FUNDEB						
RECEITAS DO FUNDEB	PREVISÃO INICIAL	PREVISÃO ATUALIZADA (a)	RECEITAS REALIZADAS			
			No Bimestre	Até o Bimestre (b)	% (c) = (b/a)x100	
<b>11- RECEITAS DESTINADAS AO FUNDEB</b>	<b>13.850.535,40</b>	<b>13.850.535,40</b>	<b>2.077.681,82</b>	<b>5.893.955,43</b>	<b>42,55%</b>	
11.1- Cota-Parte FPM Destinada ao FUNDEB – (20% de 2.1.1)	8.509.660,00	8.509.660,00	1.301.528,14	3.623.524,65	42,58%	
11.2- Cota-Parte ICMS Destinada ao FUNDEB – (20% de 2.2)	4.400.000,00	4.400.000,00	569.005,61	1.694.625,35	38,51%	
11.3- ICMS-Desoneração Destinada ao FUNDEB – (20% de 2.3)	10.000,00	10.000,00	1.271,12	3.813,37	38,13%	
11.4- Cota-Parte IPI-Exportação Destinada ao FUNDEB – (20% de 2.4)	2.000,00	2.000,00	374,56	1.050,11	52,51%	
11.5- Cota-Parte ITR ou ITR Arrecadado Destinados ao FUNDEB – (20% de ((1.5 – 1.5.5) + 2.5))	1.000,00	1.000,00	222,29	582,88	58,29%	
11.6- Cota-Parte IPVA Destinada ao FUNDEB – (20% de 2.6)	927.875,40	927.875,40	205.280,10	570.359,08	61,47%	
<b>12- RECEITAS RECEBIDAS DO FUNDEB</b>	<b>36.050.000,00</b>	<b>36.050.000,00</b>	<b>5.455.730,86</b>	<b>15.484.532,66</b>	<b>42,95%</b>	
12.1- Transferências de Recursos do FUNDEB	36.000.000,00	36.000.000,00	5.443.054,09	15.444.838,54	42,90%	
12.2- Complementação da União ao FUNDEB	-	-	-	-	0,00%	
12.3- Receita de Aplicação Financeira dos Recursos do FUNDEB	50.000,00	50.000,00	12.676,77	39.694,12	79,39%	
<b>13- RESULTADO LÍQUIDO DAS TRANSFERÊNCIAS DO FUNDEB (12.1 – 11)</b>	<b>22.149.464,60</b>	<b>22.149.464,60</b>	<b>3.365.372,27</b>	<b>9.550.883,11</b>	<b>43,12%</b>	
[SE RESULTADO LÍQUIDO DA TRANSFERÊNCIA (13) > 0] = ACRÉSCIMO RESULTANTE DAS TRANSFERÊNCIAS DO FUNDEB						
[SE RESULTADO LÍQUIDO DA TRANSFERÊNCIA (13) < 0] = DECRÉSCIMO RESULTANTE DAS TRANSFERÊNCIAS DO FUNDEB						
DESPESAS DO FUNDEB	DOTAÇÃO INICIAL	DOTAÇÃO ATUALIZADA (d)	DESPESAS LIQUIDADAS			
			No Bimestre	Até o Bimestre (e)	% (f) = (e/d)x100	
<b>13- PAGAMENTO DOS PROFISSIONAIS DO MAGISTÉRIO</b>	<b>25.240.000,00</b>	<b>27.515.954,00</b>	<b>5.113.845,12</b>	<b>15.308.193,42</b>	<b>55,63%</b>	
13.1- Com Educação Infantil	1.418.000,00	3.489.550,49	825.305,19	2.423.745,71	69,46%	
13.2- Com Ensino Fundamental	23.822.000,00	24.026.403,51	4.288.539,93	12.884.447,71	53,63%	
<b>14- OUTRAS DESPESAS</b>	<b>10.810.000,00</b>	<b>5.514.700,00</b>	<b>847.934,87</b>	<b>2.335.236,91</b>	<b>42,35%</b>	
14.1- Com Educação Infantil	3.102.000,00	-	-	-	0,00%	
14.2- Com Ensino Fundamental	7.708.000,00	5.514.700,00	847.934,87	2.335.236,91	42,35%	
<b>15- TOTAL DAS DESPESAS DO FUNDEB (13 + 14)</b>	<b>36.050.000,00</b>	<b>33.030.654,00</b>	<b>5.961.779,99</b>	<b>17.643.430,33</b>	<b>53,42%</b>	
DEDUÇÕES PARA FINS DE LIMITE DO FUNDEB PARA PAGAMENTO DOS PROFISSIONAIS DO MAGISTÉRIO						
16- RESTOS A PAGAR INSCRITOS NO EXERCÍCIO SEM DISPONIBILIDADE FINANCEIRA DE RECURSOS DO FUNDEB	-	-	-	-	-	
17- DESPESAS CUSTEADAS COM O SUPERÁVIT FINANCEIRO, DO EXERCÍCIO ANTERIOR, DO FUNDEB	-	-	-	-	-	
<b>18- TOTAL DAS DEDUÇÕES CONSIDERADAS PARA FINS DE LIMITE DO FUNDEB (16 + 17)</b>	<b>-</b>	<b>-</b>	<b>-</b>	<b>-</b>	<b>-</b>	
INDICADORES DO FUNDEB						
<b>19- TOTAL DAS DESPESAS DO FUNDEB PARA FINS DE LIMITE (15 - 18)</b>						<b>VALOR</b>
19.1- MÍNIMO DE 60% DO FUNDEB NA REMUNERAÇÃO DO MAGISTÉRIO <sup>1</sup> ((13 – (16+17))/11)*100%						<b>98,86%</b>
19.2- MÁXIMO DE 5% NÃO APLICADO NO EXERCÍCIO ((100-(19))%)						<b>99,01%</b>
CONTROLE DA UTILIZAÇÃO DE RECURSOS NO EXERCÍCIO SUBSEQUENTE				VALOR		
20- RECURSOS RECEBIDOS DO FUNDEB EM <EXERCÍCIO ANTERIOR> QUE NÃO FORAM UTILIZADOS						-
21- DESPESAS CUSTEADAS COM O SALDO DO ITEM 20 ATÉ O 1º TRIMESTRE DE <EXERCÍCIO > <sup>2</sup>						-



MANUTENÇÃO E DESENVOLVIMENTO DO ENSINO – DESPESAS CUSTEADAS COM A RECEITA RESULTANTE DE IMPOSTOS E RECURSOS DO FUNDEB					
RECEITAS COM AÇÕES TÍPICAS DE MDE	PREVISÃO INICIAL	PREVISÃO ATUALIZADA (a)	RECEITAS REALIZADAS		
			No Bimestre	Até o Bimestre (b)	% (c) = (b/a)x100
22- IMPOSTOS E TRANSFERÊNCIAS DESTINADAS À MDE (25% de 3) <sup>3</sup>	20.024.540,00	20.024.540,00	3.017.750,14	9.171.330,67	45,80%
DESPESAS COM AÇÕES TÍPICAS DE MDE	DOTAÇÃO INICIAL	DOTAÇÃO ATUALIZADA (d)	DESPESAS LIQUIDADAS		
23- EDUCAÇÃO INFANTIL	1.418.000,00	3.489.550,49	825.305,19	2.423.745,71	69,46%
23.1- Despesas Custeadas com Recursos do FUNDEB	1.418.000,00	3.489.550,49	825.305,19	2.423.745,71	69,46%
23.2- Despesas Custeadas com Outros Recursos de Impostos					0,00%
24- ENSINO FUNDAMENTAL	29.794.450,00	30.791.586,76	5.460.904,15	16.120.991,95	52,36%
24.1- Despesas Custeadas com Recursos do FUNDEB	23.822.000,00	24.026.403,51	4.288.539,93	12.884.447,71	53,63%
24.2- Despesas Custeadas com Outros Recursos de Impostos	5.972.450,00	6.765.183,25	1.172.364,22	3.236.544,24	47,84%
25- ENSINO MÉDIO					0,00%
26- ENSINO SUPERIOR					0,00%
27- ENSINO PROFISSIONAL NÃO INTEGRADO AO ENSINO REGULAR					0,00%
28- OUTRAS					0,00%
29- TOTAL DAS DESPESAS COM AÇÕES TÍPICAS DE MDE (23 + 24 + 25 + 26 + 27 + 28)	31.212.450,00	34.281.137,25	6.286.209,34	18.544.737,66	54,10%
DEDUÇÕES CONSIDERADAS PARA FINS DE LIMITE CONSTITUCIONAL				VALOR	
30- RESULTADO LÍQUIDO DAS TRANSFERÊNCIAS DO FUNDEB = (12)					15.484.532,66
31- DESPESAS CUSTEADAS COM A COMPLEMENTAÇÃO DO FUNDEB NO EXERCÍCIO					-
32- RECEITA DE APLICAÇÃO FINANCEIRA DOS RECURSOS DO FUNDEB ATÉ O BIMESTRE = (50 h)					-
33- DESPESAS CUSTEADAS COM O SUPERÁVIT FINANCEIRO, DO EXERCÍCIO ANTERIOR, DO FUNDEB					-
34- DESPESAS CUSTEADAS COM O SUPERÁVIT FINANCEIRO, DO EXERCÍCIO ANTERIOR, DE OUTROS RECURSOS DE IMPOSTOS					-
35- RESTOS A PAGAR INSCRITOS NO EXERCÍCIO SEM DISPONIBILIDADE FINANCEIRA DE RECURSOS DE IMPOSTOS VINCULADOS AO ENSINO <sup>4</sup>					-
36- CANCELAMENTO, NO EXERCÍCIO, DE RESTOS A PAGAR INSCRITOS COM DISPONIBILIDADE FINANCEIRA DE RECURSOS DE IMPOSTOS					-
37- TOTAL DAS DEDUÇÕES CONSIDERADAS PARA FINS DE LIMITE CONSTITUCIONAL (30 + 31 + 32 + 33 + 34 + 35 + 36)					15.484.532,66
38- TOTAL DAS DESPESAS PARA FINS DE LIMITE ((23 + 24) - (37))					15.484.531,44
39- MÍNIMO DE 25% DAS RECEITAS RESULTANTES DE IMPOSTOS EM MDE <sup>5</sup> ((38) / (3) x 100) %					24,89%
OUTRAS INFORMAÇÕES PARA CONTROLE					
OUTRAS DESPESAS CUSTEADAS COM RECEITAS ADICIONAIS PARA FINANCIAMENTO DO ENSINO	DOTAÇÃO INICIAL	DOTAÇÃO ATUALIZADA (d)	DESPESAS LIQUIDADAS		
			No Bimestre	Até o Bimestre (e)	% (f) = (e/d)x100
40- DESPESAS CUSTEADAS COM A APLICAÇÃO FINANCEIRA DE OUTROS RECURSOS DE IMPOSTOS VINCULADOS AO ENSINO	-	-	-	-	0,00%
41- DESPESAS CUSTEADAS COM A CONTRIBUIÇÃO SOCIAL DO SALÁRIO-EDUCAÇÃO	-	-	-	-	0,00%
42- DESPESAS CUSTEADAS COM OPERAÇÕES DE CRÉDITO	-	-	-	-	0,00%
43- DESPESAS CUSTEADAS COM OUTRAS RECEITAS PARA FINANCIAMENTO DO ENSINO	-	-	-	-	0,00%
44- TOTAL DAS OUTRAS DESPESAS CUSTEADAS COM RECEITAS ADICIONAIS PARA FINANCIAMENTO DO ENSINO (40 + 41 + 42 + 43)	-	-	-	-	0,00%
RESTOS A PAGAR INSCRITOS COM DISPONIBILIDADE FINANCEIRA DE RECURSOS DE IMPOSTOS VINCULADOS AO ENSINO	SALDO ATÉ O BIMESTRE		CANCELADO EM <EXERCÍCIO>(g)		
46- RESTOS A PAGAR DE DESPESAS COM MDE					
FLUXO FINANCEIRO DOS RECURSOS				VALOR	
47- SALDO FINANCEIRO EM 31 DE DEZEMBRO DE <EXERCÍCIO ANTERIOR>				FUNDEB (h)	FUNDEB
48- (+) INGRESSO DE RECURSOS ATÉ O BIMESTRE					19.619.854,09
49- (-) PAGAMENTOS EFETUADOS ATÉ O BIMESTRE					19.658.027,18
50- (+) RECEITA DE APLICAÇÃO FINANCEIRA DOS RECURSOS ATÉ O BIMESTRE					39.694,12
51- (=) SALDO FINANCEIRO NO EXERCÍCIO ATUAL					1.521,03

<sup>1</sup> Limites mínimos anuais a serem cumpridos no encerramento do exercício.

<sup>2</sup> Art. 21, § 2º, Lei 11.494/2007: "Até 5% dos recursos recebidos à conta dos Fundos, inclusive relativos à complementação da União recebidos nos termos do §1º do art. 6º desta Lei, poderão ser

<sup>3</sup> Caput do artigo 212 da CF/1988

<sup>4</sup> Os valores referentes à parcela dos Restos a Pagar inscritos sem disponibilidade financeira vinculada à educação deverão ser informados somente no RREO do último bimestre do exercício.

<sup>5</sup> Limites mínimos anuais a serem cumpridos no encerramento do exercício, no âmbito de atuação prioritária, conforme LDB, art. 11, V.

VALMIR DOS SANTOS COSTA  
PREFEITO MUNICIPAL

MARIANA SANTOS DA SILVA  
CONTADORA CRC/SE Nº 7.555

VALDIRENE ROCHA NASCIMENTO  
SECRETÁRIA MUNICIPAL DA FAZENDA

JOSELETA BATALHA GOIS  
SECRETÁRIA MUNICIPAL DE CONTROLE INTERNO

MUNICÍPIO DE ITABAIANA  
RELATÓRIO RESUMIDO DA EXECUÇÃO ORÇAMENTÁRIA  
**DEMONSTRATIVO DAS RECEITAS DE OPERAÇÕES DE CRÉDITO E DESPESAS DE CAPITAL**  
ORÇAMENTOS FISCAL E DA SEGURIDADE SOCIAL  
PERÍODO DE REFERÊNCIA - DE MAIO Á JUNHO 2016

RREO – ANEXO 9 (LRF, art.53, § 1º, inciso I)

RECEITAS	PREVISÃO ATUALIZADA (a)	RECEITAS REALIZADAS Até o bimestre (b)			Em Reais SALDO NÃO REALIZADO (c) = (a - b)
		RECEITAS DE OPERAÇÕES DE CREDITO (I)	DESPESAS EMPENHADAS	DESPESAS LIQUIDADAS	
<b>SEM MOVIMENTO</b>					
DESPESAS DE CAPITAL	-	-	-	-	SALDO NÃO EXECUTADO (f) = (d - e)
(-) Incentivos Fiscais a Contribuinte	-	-	-	-	-
(-) Incentivos Fiscais a Contribuinte por Instituições Financeiras	-	-	-	-	-
DESPESA DE CAPITAL LIQUIDA (II)	-	-	-	-	-

FONTE: Sistema <sisema>, Unidade Responsável: <Unidade Responsável>. Emissão: <dd/mm/aaaa>, às <hh:mm:ss>. Assinado Digitalmente no dia <dd/mm/aaaa>, às <hh:mm:ss>.

Notas:

1 < Operações de Crédito descritas na CF, art. 167, inciso III>

2 Durante o exercício, somente as despesas liquidadas são consideradas executadas. No encerramento do exercício, as despesas não liquidadas inscritas em restos a pagar não processados, consideradas aquelas em que houve a entrega do material ou serviço, nos termos do art. 63 da Lei 4.320/64;

a) Despesas liquidadas, consideradas aquelas em que houve a entrega do material ou serviço, nos termos do art. 63 da Lei 4.320/64;

b) Despesas empenhadas, mas não liquidadas, inscritas em Restos a Pagar não-processados, consideradas liquidadas no encerramento do exercício, por força do art.36, inciso II da Lei 4.320/64.

VALMIR DOS SANTOS COSTA  
PREFEITO MUNICIPAL

MARIANA SANTOS DA SILVA  
CONTADORA CRC/SE Nº 7.555

VALDIRENE ROCHA NASCIMENTO  
SECRETÁRIA MUNICIPAL DA FAZENDA

JOSEFITA BATALHA GOIS  
SECRETÁRIA MUNICIPAL DE CONTROLE INTERNO

MUNICÍPIO DE ITABAIANA  
 RELATÓRIO RESUMIDO DA EXECUÇÃO ORÇAMENTÁRIA  
**DEMONSTRATIVO DA PROJEÇÃO ATUARIAL DO REGIME PRÓPRIO DE PREVIDÊNCIA DOS SERVIDORES**  
 ORÇAMENTO DA SEGURIDADE SOCIAL  
 PERÍODO DE REFERÊNCIA - DE MAIO Á JUNHO 2016

RREO - ANEXO 10 (LRF, art. 53, § 1º, inciso II)

EXERCÍCIO	RECEITAS PREVIDENCIÁRIAS (a)	DESPESAS PREVIDENCIÁRIAS (b)	RESULTADO PREVIDENCIÁRIO (c) = (a - b)	Em Resis SALDO FINANCEIRO DO EXERCÍCIO (d) = ("d" exerc. Anterior) + (c)
<b>SEM MOVIMENTO</b>				


FONTE: Sistema <istema>, Unidade Responsável: <Unidade Responsável>. Emissão: <dd/mm/aaaa>, às <hh:mm:ss>. Assinado Digitalmente no dia <dd/mm/aaaa>, às <hh:mm:ss>.


Notas:

- 1 Projeção atuarial elaborada em <DATA DA AVALIAÇÃO> e oficialmente enviada para o Ministério da Previdência Social - MPS.
- 2 Este Demonstrativo utiliza as seguintes hipóteses:  
<HIPÓTESE>: <VALOR>

  
 VALMIR DOS SANTOS COSTA  
 PREFEITO MUNICIPAL

  
 MARIANA SANTOS DA SILVA  
 CONTADORA CRC/SE Nº 7.555

  
 VALDIRENE ROCHA-NASCIMENTO  
 SECRETÁRIA MUNICIPAL DA FAZENDA

  
 JOSEFA BATALHA GOIS  
 SECRETÁRIA MUNICIPAL DE CONTROLE INTERNO

MUNICÍPIO DE ITABAIANA  
RELATÓRIO RESUMIDO DA EXECUÇÃO ORÇAMENTÁRIA  
DEMONSTRATIVO DA RECEITA DE ALIENAÇÃO DE ATIVOS E APLICAÇÃO DOS RECURSOS  
ORÇAMENTOS FISCAL E DA SEGURIDADE SOCIAL  
PERÍODO DE REFERÊNCIA - DE MAIO Á JUNHO 2016


RECEITAS		RECEITAS REALIZADAS				Em Reais
PREVISÃO ATUALIZADA (a)		(b)				SALDO A REALIZAR (c) = (a-b)
RECEITAS DE ALIENAÇÃO DE ATIVOS (I)						
Receita de Capital - Alienação de Bens Móveis		0				
Receita de Capital - Alienação de Bens Imóveis		0				
Rendimentos de Aplicação Financeira		533.750				
DESPESAS						
DOTAÇÃO ATUALIZADA (d)		DESPESAS EMPENHADAS	DESPESAS LIQUIDADAS	DESPESAS PAGAS (INCLUÍDOS OS PAGAMENTOS DE RESTOS A PAGAR) (e)	DESPESAS INSCRITAS EM RESTOS A PAGAR NÃO PROCESSADOS	SALDO A PAGAR (f) = (d-e)
<b>SEM MOVIMENTO</b> APLICAÇÃO DOS RECURSOS DA ALIENAÇÃO DE ATIVOS (II) Despesas de Capital Investimentos Inversões Financeiras Amortização da Dívida Despesas Correntes dos Regimes de Previdência Regime Geral da Previdência Social Regime Próprio dos Servidores Públicos						
SALDO FINANCEIRO A APLICAR		<EXERCÍCIO ANTERIOR> (g)				<EXERCÍCIO> (h) = (Ib - IIe)
VALOR (III)						SALDO ATUAL (i) = (IIfg + IIIf)

FONTE: Sistema <Sistema>, Unidade Responsável: <Unidade Responsável>. Emissão: <dd/mm/aaaa>, às <hh:mm:ss>, às <dd/mm/aaaa>, às <hh:mm:ss>. Assinado Digitalmente no dia <dd/mm/aaaa>, às <hh:mm:ss>.

Nota: Durante o exercício, somente as despesas liquidadas são consideradas executadas. No encerramento do exercício, as despesas não liquidadas inscritas em restos a pagar não processados são também consideradas executadas. Dessa forma, para maior transparência, as despesas executadas estão segregadas em:

- a) Despesas liquidadas, consideradas aquelas em que houve a entrega do material ou serviço, nos termos do art. 63 da Lei 4.320/64;
- b) Despesas empenhadas mas não liquidadas, inscritas em Restos a Pagar não processados, consideradas liquidadas no encerramento do exercício, por força do art.35, inciso II da Lei 4.320/64.

  
 VALMIR DOS SANTOS COSTA  
 PREFEITO MUNICIPAL

  
 VALDIRENE ROCHA NASCIMENTO  
 SECRETÁRIA MUNICIPAL DA FAZENDA

  
 JOSELITA BATALHA GOIS  
 SECRETÁRIA MUNICIPAL DE CONTROLE INTERNO

MUNICÍPIO DE TABAÍANA  
RELATÓRIO RESUMIDO DA EXECUÇÃO ORÇAMENTÁRIA  
DEMONSTRATIVO DAS RECEITAS E DESPESAS COM AÇÕES E SERVIÇOS PÚBLICOS DE SAÚDE  
ORÇAMENTOS FISCAL E DA SEGURIDADE SOCIAL  
PERÍODO DE REFERÊNCIA - DE MAIO Á JUNHO 2016

RREO - ANEXO 12.4/C 14/2012, art. 35

R\$ 1,00

RECEITAS PARA ATUAÇÃO DA ATIVIDADE EM AÇÕES E SERVIÇOS PÚBLICOS DE SAÚDE	PREVISÃO INICIAL	PREVISÃO ATUALIZADA (a)	RECEITAS REALIZADAS	
			Até o Bimestre (b)	% (b/a) x 100
<b>RECEITA DE IMPOSTOS LÍQUIDA (I)</b>	10.420.000,00	10.420.000,00	7.215.545,59	69,24%
Imposto Predial e Territorial Urbano - IPTU	2.500.000,00	2.500.000,00	2.264.790,59	90,59%
Imposto sobre Transmissão de Bens Inter vivos - ITBI	800.000,00	800.000,00	364.080,42	45,51%
Imposto sobre Serviços de Qualquer Natureza - ISS	4.500.000,00	4.500.000,00	3.106.529,09	69,03%
Imposto de Renda Retido na Fonte - IRRF	2.500.000,00	2.500.000,00	1.392.257,59	55,69%
Multas, Juros de Mora e Outros Encargos dos Impostos	-	-	-	0,00%
Dívida Ativa dos Impostos	120.000,00	120.000,00	87.887,90	73,24%
Multas, Juros de Mora e Outros Encargos da Dívida Ativa	-	-	-	0,00%
<b>RECEITA DE TRANSFERÊNCIAS CONSTITUCIONAIS E LEGAIS (II)</b>	69.252.677,00	69.252.677,00	29.469.777,16	42,55%
Cota-Parte FPM	42.548.300,00	42.548.300,00	18.117.623,25	42,58%
Cota-Parte FPM - 1%	-	-	-	0,00%
Cota-Parte ITR	5.000,00	5.000,00	2.914,38	58,29%
Cota-Parte IPVA	4.639.377,00	4.639.377,00	2.851.795,41	61,47%
Cota-Parte ICMS	22.000.000,00	22.000.000,00	8.473.126,73	38,51%
Cota-Parte IPSEstação	10.000,00	10.000,00	5.250,53	52,51%
ICMS Desoneração (ILC 87/96)	50.000,00	50.000,00	19.066,86	38,13%
<b>TOTAL DAS RECEITAS PARA ATUAÇÃO DA SAÚDE (III) = I + II</b>	<b>79.672.677,00</b>	<b>79.672.677,00</b>	<b>36.685.322,66</b>	<b>46,05%</b>

RECEITAS ADICIONAIS PARA FINANCIAMENTO DA SAÚDE	PREVISÃO INICIAL	PREVISÃO ATUALIZADA (c)	RECEITAS REALIZADAS	
			Até o Bimestre (d)	% (d/c) x 100
<b>TRANSFERÊNCIA DE RECURSOS DO SISTEMA ÚNICO DE SAÚDE - SUS</b>	30.058.200,00	30.058.200,00	15.926.348,19	52,9850%
Provenientes da União	29.868.200,00	29.868.200,00	15.029.390,21	5031,87%
Provenientes dos Estados	42.500,00	42.500,00	605.445,86	1424,0256%
Provenientes de Outros Municípios	-	-	-	0,00%
Outras Receitas do SUS	147.500,00	147.500,00	291.582,12	19768,28%
<b>TRANSFERÊNCIAS VOLUNTÁRIAS</b>	1.000.000,00	1.000.000,00	-	0,00%
<b>RECEITAS DE OPERAÇÕES DE CRÉDITO VINCULADAS À SAÚDE</b>	-	-	-	0,00%
<b>OUTRAS RECEITAS PARA FINANCIAMENTO DA SAÚDE</b>	-	-	-	0,00%
<b>TOTAL RECEITAS ADICIONAIS PARA FINANCIAMENTO DA SAÚDE</b>	<b>31.058.200,00</b>	<b>31.058.200,00</b>	<b>15.926.348,19</b>	<b>5127,90%</b>

DESPESAS COM SAÚDE (Por Grupo de Natureza da Despesa)	DOTAÇÃO INICIAL	DOTAÇÃO ATUALIZADA (e)	DESPESAS EMPENHADAS		DESPESAS LIQUIDADAS	
			Até o Bimestre (f)	% (f/e) x 100	Até o Bimestre (g)	% (g/e) x 100
<b>DESPESAS CORRENTES</b>	42.547.600,00	47.193.220,00	46.561.497,48	98,66%	17.381.170,79	36,83%
Pessoal e Encargos Sociais	22.173.000,00	19.808.900,00	19.791.400,00	99,91%	9.105.416,68	4596,63%
Juros e Encargos da Dívida	-	-	-	0,00%	-	0,00%
Outras Despesas Correntes	20.374.600,00	27.384.320,00	26.770.097,48	97,76%	8.275.754,11	30,22%
<b>DESPESAS DE CAPITAL</b>	5.223,000,00	577.380,00	507.193,46	87,84%	153.766,98	2663,19%
Investimentos	5.218.000,00	577.380,00	507.193,46	87,84%	153.766,98	2663,19%
Inversões Financeiras	4.000,00	-	-	0,00%	-	0,00%
Amortização da Dívida	1.000,00	-	-	0,00%	-	0,00%
<b>TOTAL DAS DESPESAS COM SAÚDE (IV)</b>	<b>47.770.600,00</b>	<b>47.770.600,00</b>	<b>47.068.690,94</b>	<b>98,53%</b>	<b>17.534.937,77</b>	<b>36,71%</b>

DESPESAS COM SAÚDE NÃO COMPUTADAS PARA FINS DE APLICAÇÃO DO PERCENTUAL MÍNIMO	DOTAÇÃO INICIAL	DOTAÇÃO ATUALIZADA	DESPESAS EMPENHADAS		DESPESAS LIQUIDADAS	
			Até o Bimestre (h)	% (h/V) x 100	Até o Bimestre (i)	% (i/V) x 100
<b>DESPESAS COM INATIVOS E PENSIONISTAS</b>	-	-	-	0,00%	-	0,00%
<b>DESPESA COM ASSISTÊNCIA À SAÚDE QUE NÃO ATENDE AO PRINCÍPIO DE ACESSO UNIVERSAL</b>	-	-	-	0,00%	-	0,00%
<b>DESPESAS CUSTEADAS COM OUTROS RECURSOS</b>	30.132.200,00	36.051.438,98	35.583.054,95	75,60%	12.548.370,32	71,56%
Recursos de Transferência do Sistema Único de Saúde - SUS	30.005.700,00	35.007.638,98	34.540.044,95	73,38%	12.216.370,32	69,67%
Recursos de Operações de Crédito	-	-	-	0,00%	-	0,00%
Outros Recursos	126.500,00	1.043.800,00	1.043.010,00	221,59%	332.000,00	1,89%
<b>OUTRAS AÇÕES E SERVIÇOS NÃO COMPUTADOS</b>	-	-	-	0,00%	-	0,00%
RESERVA PARA PROVISÃO DE RENDAS DO FUNDO DE MANUTENÇÃO DE OBRAS DE INTERESSE PÚBLICO	-	-	-	0,00%	-	0,00%
RESERVA PARA PROVISÃO DE RENDAS DO FUNDO DE MANUTENÇÃO DE OBRAS DE INTERESSE PÚBLICO	-	-	-	0,00%	-	0,00%
<b>TOTAL DAS DESPESAS COM NÃO COMPUTADAS (V)</b>	<b>30.132.200,00</b>	<b>36.051.438,98</b>	<b>35.583.054,95</b>	<b>75,59%</b>	<b>12.548.370,32</b>	<b>71,56%</b>
<b>TOTAL DAS DESPESAS COM AÇÕES E SERVIÇOS PÚBLICOS DE SAÚDE (VI) = (IV + V)</b>	<b>17.638.400,00</b>	<b>11.719.161,02</b>	<b>11.485.635,99</b>	<b>24,40%</b>	<b>4.986.567,45</b>	<b>28,41%</b>

PERCENTUAL DE APLICAÇÃO EM AÇÕES E SERVIÇOS PÚBLICOS DE SAÚDE SOBRE A RECEITA DE IMPOSTOS LÍQUIDA E TRANSFERÊNCIAS CONSTITUCIONAIS E LEGAIS (VII) = (VI) / (III + II) x 100 - LIMITE CONSTITUCIONAL 15% \* 4 + 5

13,59%

VALOR REFERENTE À DIFERENÇA ENTRE O VALOR EXECUTADO E O LIMITE MÍNIMO CONSTITUCIONAL [(VII - 15) / 100 x (III + II)]

516.230,95

DESPESAS COM SAÚDE (Por Subfunção)	DOTAÇÃO INICIAL	DOTAÇÃO ATUALIZADA	DESPESAS EMPENHADAS		DESPESAS LIQUIDADAS	
			Até o Bimestre (j)	% (j/m) x 100	Até o Bimestre (n)	% (n/m) x 100
Atenção Básica	20.269.100,00	14.095.585,00	13.691.265,36	29,09%	5.812.559,40	33,15%
Assistência Hospitalar Ambulatorial	16.829.500,00	24.971.703,46	24.869.006,99	92,84%	7.843.862,30	43,59%
SupORTE Profilático e Terapêutico	1.726.000,00	1.096.010,00	1.031.247,59	3,47%	984.550,76	0,01%
Vigilância Sanitária	517.000,00	267.400,00	264.735,11	0,54%	102.817,38	0,59%
Vigilância Epidemiológica	1.158.000,00	1.341.092,57	1.244.547,54	2,64%	411.384,75	0,00%
Alimentação e Nutrição	-	-	-	0,00%	-	0,00%
Administração Geral	7.271.000,00	5.398.808,07	5.378.799,25	11,43%	2.579.763,18	14,71%
<b>TOTAL</b>	<b>47.770.600,00</b>	<b>47.770.600,00</b>	<b>47.068.690,94</b>	<b>100,00%</b>	<b>17.534.937,77</b>	<b>100,00%</b>

FONTE: Sistema Simes, Unidade Responsável: *[Assinatura]*, Data de emissão: *[Assinatura]* e hora de emissão: *[Assinatura]* e *[Assinatura]*

*[Assinatura]*  
VALMIR DOS SANTOS COSTA  
PREFEITO MUNICIPAL

*[Assinatura]*  
VALDIRENE ROCHA NASCIMENTO  
SECRETÁRIA MUNICIPAL DA FAZENDA

*[Assinatura]*  
MARIANA SANTOS DA SILVA  
CONTADOR(A) CRCSP Nº 7.555

*[Assinatura]*  
JOSELITA BATÁLIA GOIS  
SECRETÁRIA MUNICIPAL DE CONTROLE INTERNO

MUNICÍPIO DE ITABAIANA  
 RELATÓRIO RESUMIDO DA EXECUÇÃO ORÇAMENTÁRIA  
 DEMONSTRATIVO DAS PARCERIAS PÚBLICO-PRIVADAS  
 ORÇAMENTOS FISCAL E DA SEGURIDADE SOCIAL  
 PERÍODO DE REFERÊNCIA - DE MAIO Á JUNHO 2016

RREO - Anexo 13 (Lei nº 11.079, de 30.12.2004, arts. 22, 25 e 28)

Em Reais


ESPECIFICAÇÃO	SALDO TOTAL EM 31 DE DEZEMBRO DO EXERCÍCIO ANTERIOR (a)	REGISTROS EFETUADOS EM <EXERCÍCIO>		SALDO TOTAL (c) = (a + b)
		No bimestre	Até o bimestre (b)	
TOTAL DE ATIVOS				
Direitos Futuros				
Ativos Contabilizados na SPE				
Contrapartida para Provisões de PPP				
TOTAL DE PASSIVOS (I)				
Obrigações Não Relacionadas a Serviços				
Contrapartida para Ativos da SPE				
Provisões de PPP				
GARANTIAS DE PPP (II)				
SALDO LÍQUIDO DE PASSIVOS DE PPP (II)				
PASSIVOS CONTINGENTES				
Contraprestações Futuras				
Riscos Não Provisionados				
Outros Passivos Contingentes				
ATIVOS CONTINGENTES				
Serviços Futuros				
Outros Ativos Contingentes				

**SEM MOVIMENTO**


DESPESAS DE PPP	EXERCÍCIO ANTERIOR	EXERCÍCIO CORRENTE (EC)	<EC + 1>	<EC + 2>	<EC + 3>	<EC + 4>	<EC + 5>	<EC + 6>	<EC + 7>	<EC + 8>	<EC + 9>
Do Ente Federado											
Das Estatais Não-Dependentes											
TOTAL DAS DESPESAS											
RECEITA CORRENTE LÍQUIDA (RCL)											
TOTAL DAS DESPESAS / RCL (%)											

Nota:

  
 VALMIR DOS SANTOS COSTA  
 PREFEITO MUNICIPAL

  
 VALDRENE ROCHA NASCIMENTO  
 SECRETÁRIA MUNICIPAL DA FAZENDA

  
 MARIANA SANTOS DA SILVA  
 CONTADORA CRC/SE Nº 7.555

  
 JOSELITA BATALHA GOIS  
 SECRETÁRIA MUNICIPAL DE CONTROLE INTERNO

MUNICÍPIO DE ITABAIANA  
 DEMONSTRATIVO SIMPLIFICADO DO RELATÓRIO RESUMIDO DA EXECUÇÃO ORÇAMENTÁRIA  
 ORÇAMENTOS FISCAL E DA SEGURIDADE SOCIAL  
 PERÍODO DE REFERÊNCIA - DE MAIO Á JUNHO 2016

RREO - Anexo XIV (LRF, Art. 48)

BALANÇO ORÇAMENTÁRIO	Até o Bimestre
<b>RECEITAS</b>	
Previsão Inicial	152.000.000,00
Previsão Atualizada	152.000.000,00
Receitas Realizadas	70.000.894,94
Déficit Orçamentário	
Saldos de Exercícios Anteriores (Utilizados para Créditos Adicionais)	
<b>DESPESAS</b>	
Dotação Inicial	152.000.000,00
Créditos Adicionais	
Dotação Atualizada	152.000.000,00
Despesas Empenhadas	142.834.202,72
Despesas Liquidadas	58.583.104,92
Superávit Orçamentário	
<b>DESPESAS POR FUNÇÃO/SUBFUNÇÃO</b>	<b>Até o Bimestre</b>
Despesas Empenhadas	142.834.202,72
Despesas Liquidadas	58.583.104,92
<b>RECEITA CORRENTE LÍQUIDA - RCL</b>	<b>Até o Bimestre</b>
Receita Corrente Líquida	136.835.066,51

RECEITAS E DESPESAS DOS REGIMES DE PREVIDÊNCIA	Até o Bimestre
<b>Regime Geral de Previdência Social</b>	
Receitas Previdenciárias Realizadas(I)	
Despesas Previdenciárias Liquidadas(II)	
Resultado Previdenciário (III) = (I - II)	
<b>Regime Próprio de Previdência dos Servidores</b>	
Receitas Previdenciárias Realizadas(IV)	
Despesas Previdenciárias Liquidadas(V)	
Resultado Previdenciário (VI) = (IV - V)	

RESULTADOS NOMINAL E PRIMÁRIO	Meta Fixada no Anexo de Metas Fiscais da LDO (a)	Resultado Apurado Até o Bimestre (b)	% em Relação à Meta (b/a)
Resultado Nominal		1.271.854,88	
Resultado Primário		11.481.340,03	

RESTOS A PAGAR A PAGAR POR PODER E MINISTÉRIO PÚBLICO	Inscrição	Cancelamento Até o Bimestre	Saldo a Pagar
<b>RESTOS A PAGAR PROCESSADOS</b>	19.438.767,14	-	13.479.307,96
Poder Executivo	19.438.767,14	-	13.479.307,96
Poder Legislativo			
Poder Judiciário			
Ministério Público			
<b>RESTOS A PAGAR NÃO-PROCESSADOS</b>	24.245.248,07	465.302,40	17.437.838,57
Poder Executivo	24.245.248,07	465.302,40	17.437.838,57
Poder Legislativo			
Poder Judiciário			
Ministério Público			

TOTAL	Valor Apurado Até o Bimestre	Limites Constitucionais Anuais	
		% Mínimo a Aplicar no Exercício	% Aplicado Até o Bimestre
<b>DESPESAS COM MANUTENÇÃO E DESENVOLVIMENTO DO ENSINO</b>	43.684.015,21	465.302,40	30.917.146,53
Mínimo Anual de <18% / 25%> das Receitas de Impostos na Manutenção e Desenvolvimento do Ensino	3.236.544,24	<18% / 25%>	24,89%
Mínimo Anual de 60% do FUNDEB na Remuneração do Magistério com Ensino Fundamental e Médio		60%	
Mínimo Anual de 60% do FUNDEB na Remuneração do Magistério com Educação Infantil e Ensino Fundamental	15.308.193,42	60%	98,86%
Complementação da União ao FUNDEB		R\$4.500.000,00	

RECEITAS DE OPERAÇÕES DE CRÉDITO E DESPESAS DE CAPITAL	Valor Apurado Até o Bimestre	Saldo não realizado
Receita de Operação de Crédito		
Despesa de Capital Líquida		

PROJEÇÃO ATUARIAL DOS REGIMES DE PREVIDÊNCIA	Exercício	10º Exercício	20º Exercício	35º Exercício
<b>Regime Geral de Previdência Social</b>				
Receitas Previdenciárias (I)				
Despesas Previdenciárias (II)				
Resultado Previdenciário (III) = (I - II)				
<b>Regime Próprio de Previdência dos Servidores</b>				
Receitas Previdenciárias (IV)				
Despesas Previdenciárias (V)				
Resultado Previdenciário (VI) = (IV - V)				

RECEITA DA ALIENAÇÃO DE ATIVOS E APLICAÇÃO DOS RECURSOS	Valor Apurado Até o Bimestre	Saldo a Realizar
Receita de Capital Resultante da Alienação de Ativos		
Aplicação dos Recursos da Alienação de Ativos		

DESPESAS COM AÇÕES E SERVIÇOS PÚBLICOS DE SAÚDE	Valor apurado Até o Bimestre	Limite Constitucional Anual	
		% Mínimo a Aplicar no Exercício	% Aplicado Até o Bimestre
Despesas com Ações e Serviços Públicos de Saúde executadas com recursos de impostos	4.986.567,45	15%	13,59%

DESPESAS DE CARÁTER CONTINUADO DERIVADAS DE PPP	Valor Apurado no Exercício Corrente
Total das Despesas / RCL (%)	

VALMIR DOS SANTOS COSTA  
 PREFEITO MUNICIPAL

MARIANA SANTOS DA SILVA  
 CONTADORA CRC/SE Nº 7.555

VALDIRENE ROCHA NASCIMENTO  
 SECRETÁRIA MUNICIPAL DA FAZENDA

JOSÉLITA BATALHA GOIS  
 SECRETÁRIA MUNICIPAL DE CONTROLE INTERNO