

CIÊNCIA E TECNOLOGIA	-	-	-	-	-	-	-	-	-	-
Desenvolvimento Científico	-	-	-	-	-	-	-	-	-	-
Desenvolvimento Tecnológico e Engenharia	-	-	-	-	-	-	-	-	-	-
Diversas Outras Contribuições Científicas e Tecnológicas	-	-	-	-	-	-	-	-	-	-
Demais Subfunções	-	-	-	-	-	-	-	-	-	-
AGRICULTURA	414.000,00	-	-	-	-	-	-	-	-	-
Promoção da Produção Vegetal	-	-	-	-	-	-	-	-	-	-
Promoção da Produção Animal	-	-	-	-	-	-	-	-	-	-
Defesa Sanitária Vegetal	-	-	-	-	-	-	-	-	-	-
Defesa Sanitária Animal	-	-	-	-	-	-	-	-	-	-
Abastecimento	84.000,00	-	-	-	-	-	-	-	-	-
Extensão Rural	60.000,00	-	-	-	-	-	-	-	-	-
Irrigação	290.000,00	-	-	-	-	-	-	-	-	-
Demais Subfunções	-	-	-	-	-	-	-	-	-	-
ORGANIZAÇÃO AGRÁRIA	-	-	-	-	-	-	-	-	-	-
Reforma Agrária	-	-	-	-	-	-	-	-	-	-
Cooperativas	-	-	-	-	-	-	-	-	-	-
INDÚSTRIA	-	-	-	-	-	-	-	-	-	-
Promoção Industrial	-	-	-	-	-	-	-	-	-	-
Produção Industrial	-	-	-	-	-	-	-	-	-	-
Mineração	-	-	-	-	-	-	-	-	-	-
Propriedade Industrial	-	-	-	-	-	-	-	-	-	-
Normalização e Qualidade	-	-	-	-	-	-	-	-	-	-
Demais Subfunções	-	-	-	-	-	-	-	-	-	-
COMÉRCIO E SERVIÇOS	407.000,00	19.500,00	-	-	19.500,00	-	-	-	-	19.500,00
Promoção Comercial	-	-	-	-	-	-	-	-	-	-
Comercialização	305.000,00	-	-	-	-	-	-	-	-	-
Comércio Exterior	-	-	-	-	-	-	-	-	-	-
Serviços Financeiros	-	-	-	-	-	-	-	-	-	-
Turismo	107.000,00	19.500,00	-	-	19.500,00	-	-	-	-	19.500,00
Demais Subfunções	-	-	-	-	-	-	-	-	-	-
COMUNICAÇÕES	-	-	-	-	-	-	-	-	-	-
Comunicações Postais	-	-	-	-	-	-	-	-	-	-
Telecomunicações	-	-	-	-	-	-	-	-	-	-
Demais Subfunções	-	-	-	-	-	-	-	-	-	-
ENERGIA	-	-	-	-	-	-	-	-	-	-
Conservação de Energia	-	-	-	-	-	-	-	-	-	-
Energia Elétrica	-	-	-	-	-	-	-	-	-	-
Petróleo	-	-	-	-	-	-	-	-	-	-
Água	-	-	-	-	-	-	-	-	-	-
Demais Subfunções	-	-	-	-	-	-	-	-	-	-
TRANSPORTE	2.948.000,00	4.605.135,59	1.415.770,16	2.560.171,55	0,02	2.044.964,04	216.861,14	386.511,07	0,01	4.218.624,52
Transporte Aéreo	-	-	-	-	-	-	-	-	-	-
Transporte Rodoviário	1.269.000,00	2.926.135,59	1.388.932,58	1.487.492,21	0,01	1.428.643,38	11.246,53	17.063,89	0,00	2.999.971,70
Transporte Ferroviário	-	-	-	-	-	-	-	-	-	-
Transporte Hidroviário	-	-	-	-	-	-	-	-	-	-
Transportes Especiais	40.000,00	40.000,00	-	-	-	40.000,00	-	-	-	40.000,00
Demais Subfunções	1.639.000,00	1.639.000,00	46.837,80	1.072.679,34	0,01	566.320,66	205.514,61	308.447,18	0,01	1.269.552,82
DESPORTO E LAZER	334.000,00	205.513,25	182.213,25	192.073,25	0,00	13.440,00	31.113,25	38.993,25	0,00	166.520,00
Desporto de Rendimento	-	-	-	-	-	-	-	-	-	-
Desporto Lúdico	250.000,00	18.633,25	18.633,25	18.633,25	0,00	-	18.633,25	18.633,25	0,00	-
Lazer	84.000,00	186.880,00	163.580,00	173.440,00	0,00	13.440,00	12.480,00	20.360,00	0,00	166.520,00
Demais Subfunções	-	-	-	-	-	-	-	-	-	-
ENCARGOS ESPECIAIS	1.350.000,00	1.320.000,00	-	1.300.000,00	0,01	20.000,00	72.294,40	348.386,58	0,01	971.613,42
Refinanciamento da Dívida Interna	-	-	-	-	-	-	-	-	-	-
Refinanciamento da Dívida Externa	-	-	-	-	-	-	-	-	-	-
Serviço da Dívida Interna	1.350.000,00	1.320.000,00	-	1.300.000,00	0,01	20.000,00	72.294,40	348.386,58	0,01	971.613,42
Serviço da Dívida Externa	-	-	-	-	-	-	-	-	-	-
Transferências	-	-	-	-	-	-	-	-	-	-
Outros Encargos Especiais	-	-	-	-	-	-	-	-	-	-
Demais Subfunções	-	-	-	-	-	-	-	-	-	-
RESERVA DE CONTINGÊNCIA	-	-	-	-	-	-	-	-	-	-
RESERVA DO RPPS	-	-	-	-	-	-	-	-	-	-
DESPESAS (INTRA-ORÇAMENTÁRIAS) (III)	732.700,00	-	-	-	-	-	-	-	-	-
TOTAL (III) = (I + II)	152.000.000,00	152.000.000,00	18.064.787,19	134.458.378,23	3,04	17.541.621,77	20.572.518,52	35.841.494,76	3,01	116.158.505,24

Fonte: Sistema Siasfin - Unidade Base de dados de Engenharia - Prefeitura Municipal de Itapecerica da Serra - SP - Avenida D. Sebastião de Melo, 2.400 - Itapecerica da Serra - SP - CEP: 07075-000


VALMIR DOS SANTOS COSTA
 PREFEITO MUNICIPAL


VALDIRENE ROCHA NASCIMENTO
 SECRETÁRIA MUNICIPAL DE FAZENDA


WENDELL DA SILVA AMORIM NÊLA
 CONTADOR CRF/SP Nº 6186


JOSEFA RAQUELHA COIM
 SECRETÁRIA MUNICIPAL DE CONTROLE INTERNO

MUNICÍPIO DE ITABUNA
 REATÓRIO RESUMIDO DA EXECUÇÃO ORÇAMENTÁRIA
 DEMONSTRATIVO DA RECEITA CORRENTE LÍQUIDA
 ORÇAMENTOS FISCAL E DA SEGURIDADE SOCIAL
 PERÍODO DE REFERÊNCIA - DE MARÇO A ABRIL 2016

ESPECIFICAÇÃO	EVOLUÇÃO DA RECEITA REALIZADA NOS ÚLTIMOS 12 MÊSES												TOTAL (ÚLTIMOS 12 MÊSES)	PREVISÃO ATUALIZADA 2016				
	MARÇO	ABRIL	MAIO	JUNHO	JULHO	AGOSTO	SETEMBRO	OUTUBRO	NOVEMBRO	DEZEMBRO	JANEIRO	FEBREIRO						
RECEITAS CORRENTES (II)	11.898.321,72	11.317.806,13	10.216.381,30	10.216.381,30	10.216.381,30	10.216.381,30	10.216.381,30	10.216.381,30	10.216.381,30	10.216.381,30	10.216.381,30	10.216.381,30	10.216.381,30	10.216.381,30	10.216.381,30	10.216.381,30	10.216.381,30	10.216.381,30
Recursos Tributários	811.484,17	699.428,55	761.165,15	761.165,15	761.165,15	761.165,15	761.165,15	761.165,15	761.165,15	761.165,15	761.165,15	761.165,15	761.165,15	761.165,15	761.165,15	761.165,15	761.165,15	761.165,15
IPTU	73.623,17	23.692,56	29.899,58	29.899,58	29.899,58	29.899,58	29.899,58	29.899,58	29.899,58	29.899,58	29.899,58	29.899,58	29.899,58	29.899,58	29.899,58	29.899,58	29.899,58	29.899,58
IPI	35.050,06	161.067,18	48.902,05	48.902,05	48.902,05	48.902,05	48.902,05	48.902,05	48.902,05	48.902,05	48.902,05	48.902,05	48.902,05	48.902,05	48.902,05	48.902,05	48.902,05	48.902,05
IRRF	197.265,13	308.896,33	380.239,19	380.239,19	380.239,19	380.239,19	380.239,19	380.239,19	380.239,19	380.239,19	380.239,19	380.239,19	380.239,19	380.239,19	380.239,19	380.239,19	380.239,19	380.239,19
ISS	380.239,19	308.896,33	380.239,19	380.239,19	380.239,19	380.239,19	380.239,19	380.239,19	380.239,19	380.239,19	380.239,19	380.239,19	380.239,19	380.239,19	380.239,19	380.239,19	380.239,19	380.239,19
Outras Receitas Tributárias	104.796,32	89.052,63	70.369,62	70.369,62	70.369,62	70.369,62	70.369,62	70.369,62	70.369,62	70.369,62	70.369,62	70.369,62	70.369,62	70.369,62	70.369,62	70.369,62	70.369,62	70.369,62
Receita de Contribuições	319.221,60	304.862,62	331.889,09	331.889,09	331.889,09	331.889,09	331.889,09	331.889,09	331.889,09	331.889,09	331.889,09	331.889,09	331.889,09	331.889,09	331.889,09	331.889,09	331.889,09	331.889,09
Receita Patrimonial	89.879,11	91.040,15	92.030,11	92.030,11	92.030,11	92.030,11	92.030,11	92.030,11	92.030,11	92.030,11	92.030,11	92.030,11	92.030,11	92.030,11	92.030,11	92.030,11	92.030,11	92.030,11
Receita Agropecuária																		
Receita Industrial																		
Receita de Serviços																		
Transferências Correntes	10.633.303,41	10.211.833,47	8.901.036,97	8.901.036,97	8.901.036,97	8.901.036,97	8.901.036,97	8.901.036,97	8.901.036,97	8.901.036,97	8.901.036,97	8.901.036,97	8.901.036,97	8.901.036,97	8.901.036,97	8.901.036,97	8.901.036,97	8.901.036,97
Conta-Parte do PPM	3.859.643,86	3.933.331,76	2.560.053,36	2.560.053,36	2.560.053,36	2.560.053,36	2.560.053,36	2.560.053,36	2.560.053,36	2.560.053,36	2.560.053,36	2.560.053,36	2.560.053,36	2.560.053,36	2.560.053,36	2.560.053,36	2.560.053,36	2.560.053,36
Conta-Parte do FTR	116,21	1.586.333,57	334,68	334,68	334,68	334,68	334,68	334,68	334,68	334,68	334,68	334,68	334,68	334,68	334,68	334,68	334,68	334,68
Conta-Parte do ICMS	1.282.103,18	1.586.333,57	1.139.827,72	1.139.827,72	1.139.827,72	1.139.827,72	1.139.827,72	1.139.827,72	1.139.827,72	1.139.827,72	1.139.827,72	1.139.827,72	1.139.827,72	1.139.827,72	1.139.827,72	1.139.827,72	1.139.827,72	1.139.827,72
Conta-Parte do PVA	414.073,64	393.992,64	427.982,43	427.982,43	427.982,43	427.982,43	427.982,43	427.982,43	427.982,43	427.982,43	427.982,43	427.982,43	427.982,43	427.982,43	427.982,43	427.982,43	427.982,43	427.982,43
Conta-Parte do PPI	2.737,77	733,61	733,61	733,61	733,61	733,61	733,61	733,61	733,61	733,61	733,61	733,61	733,61	733,61	733,61	733,61	733,61	733,61
Transferências de ICMS (10/908)	2.698,11	2.698,11	2.698,11	2.698,11	2.698,11	2.698,11	2.698,11	2.698,11	2.698,11	2.698,11	2.698,11	2.698,11	2.698,11	2.698,11	2.698,11	2.698,11	2.698,11	2.698,11
Transferências de FUNDSEB	2.700.060,00	2.499.192,18	2.287.155,92	2.287.155,92	2.287.155,92	2.287.155,92	2.287.155,92	2.287.155,92	2.287.155,92	2.287.155,92	2.287.155,92	2.287.155,92	2.287.155,92	2.287.155,92	2.287.155,92	2.287.155,92	2.287.155,92	2.287.155,92
Outras Transferências Correntes	2.783.671,24	2.805.618,44	2.480.059,02	2.480.059,02	2.480.059,02	2.480.059,02	2.480.059,02	2.480.059,02	2.480.059,02	2.480.059,02	2.480.059,02	2.480.059,02	2.480.059,02	2.480.059,02	2.480.059,02	2.480.059,02	2.480.059,02	2.480.059,02
Outras Receitas Correntes	44.234,43	40.941,34	130.560,08	130.560,08	130.560,08	130.560,08	130.560,08	130.560,08	130.560,08	130.560,08	130.560,08	130.560,08	130.560,08	130.560,08	130.560,08	130.560,08	130.560,08	130.560,08
IBRCA (10/11)	1.009.857,45	979.817,10	743.364,08	743.364,08	743.364,08	743.364,08	743.364,08	743.364,08	743.364,08	743.364,08	743.364,08	743.364,08	743.364,08	743.364,08	743.364,08	743.364,08	743.364,08	743.364,08
Despesa de Receita para Formação do FUNDSEB	1.009.857,45	979.817,10	743.364,08	743.364,08	743.364,08	743.364,08	743.364,08	743.364,08	743.364,08	743.364,08	743.364,08	743.364,08	743.364,08	743.364,08	743.364,08	743.364,08	743.364,08	743.364,08
RECEITA CORRENTE LÍQUIDA (III) = (II - II)	10.888.465,27	10.267.974,03	9.477.917,22	9.477.917,22	9.477.917,22	9.477.917,22	9.477.917,22	9.477.917,22	9.477.917,22	9.477.917,22	9.477.917,22	9.477.917,22	9.477.917,22	9.477.917,22	9.477.917,22	9.477.917,22	9.477.917,22	9.477.917,22
TOTAL	10.888.465,27	10.267.974,03	9.477.917,22	9.477.917,22	9.477.917,22	9.477.917,22	9.477.917,22	9.477.917,22	9.477.917,22	9.477.917,22	9.477.917,22	9.477.917,22	9.477.917,22	9.477.917,22	9.477.917,22	9.477.917,22	9.477.917,22	9.477.917,22
TOTAL	10.888.465,27	10.267.974,03	9.477.917,22	9.477.917,22	9.477.917,22	9.477.917,22	9.477.917,22	9.477.917,22	9.477.917,22	9.477.917,22	9.477.917,22	9.477.917,22	9.477.917,22	9.477.917,22	9.477.917,22	9.477.917,22	9.477.917,22	9.477.917,22

WENDEL DA SILVA AMORIM ABELO
 CONTADOR CRC/SE Nº 6036

SECRETARIA MUNICIPAL DE CONTROLE INTERNO

VALDIRNEI BOCHA RESCUMENTO
 SECRETARIA MUNICIPAL DA FAZENDA

VALDIRNEI BOCHA RESCUMENTO
 SECRETARIA MUNICIPAL DA FAZENDA

MUNICÍPIO DE ITABAIANA
 RELATÓRIO RESUMIDO DA EXECUÇÃO ORÇAMENTÁRIA
 DEMONSTRATIVO DAS RECEITAS E DESPESAS PREVIDENCIÁRIAS DO REGIME PRÓPRIO DE PREVIDÊNCIA DOS SERVIDORES
 ORÇAMENTO DA SEGURIDADE SOCIAL
 PERÍODO DE REFERÊNCIA - DE MARÇO A ABRIL 2016

NRº0 - Anexo 4 (LRF, Art. 53, inciso II)

Em R\$ mil

RECEITAS	PREVISÃO INICIAL	PREVISÃO ATUALIZADA	RECEITAS REALIZADAS	
			Até o Bimestre <Exercício>	Até o Bimestre/ <Exercício Anterior>
SEM MOVIMENTO				
RECEITAS PREVIDENCIÁRIAS - RPPS (EXCETO INTRA-ORÇAMENTÁRIAS) (II)				
RECEITAS CORRENTES (I-E)				
Recursos de Contribuições dos Segurados				
Pessoal Civil				
Ativo				
Inativo				
Pensionista				
Pessoal Militar				
Ativo				
Inativo				
Militar				
Outras Receitas de Contribuições				
Receita Patrimonial				
Receita Intelectual				
Receitas de Valores Mobiliários				
Outras Receitas Patrimoniais				
Receita de Serviços				
Outras Receitas Correntes				
Compensação Previdenciária do RGPS para o RPPS				
Demais Receitas Correntes				
RECEITAS DE CAPITAL				
Alienação de Bens, Direitos e Ativos				
Amortização de Empréstimos				
Outras Receitas de Capital				
RECEITAS PREVIDENCIÁRIAS - RPPS INTRA-ORÇAMENTÁRIAS (III)				
TOTAL DAS RECEITAS PREVIDENCIÁRIAS RPPS - (III) + (II)				

DESPESAS	DOTAÇÃO INICIAL	DOTAÇÃO ATUALIZADA	DESPESAS EMPENHADAS				INSCRITAS EM RESTOS A PAGAR NÃO PROCESSADOS	
			Até o Bimestre/ <Exercício>	Até o Bimestre/ <Exercício Anterior>	Até o Bimestre/ <Exercício Anterior>	Até o Bimestre/ <Exercício Anterior>	Em <Exercícios>	Em <Exercício Anterior>
			SEM MOVIMENTO					
DESPESAS PREVIDENCIÁRIAS - RPPS (EXCETO INTRA-ORÇAMENTÁRIAS) (IV)								
ADMINISTRAÇÃO								
Despesas Correntes								
Despesas de Capital								
PREVIDÊNCIA								
Pessoal Civil								
Aposentadorias								
Pensões								
Outras Benefícios Previdenciários								
Pessoal Militar								
Reformas								
Pensões								
Outras Benefícios Previdenciários								
Outras Despesas Previdenciárias								
Compensação Previdenciária do RPPS para o RGPS								
Demais Despesas Previdenciárias								
DESPESAS PREVIDENCIÁRIAS - RPPS INTRA-ORÇAMENTÁRIAS (V)								
TOTAL DAS DESPESAS PREVIDENCIÁRIAS RPPS - (VI) = (IV) + (V)								
RESULTADO PREVIDENCIÁRIO (VII) = (III) - (VI)								

APORTES DE RECURSOS PARA O REGIME PRÓPRIO DE PREVIDÊNCIA DO SERVIDOR	APORTES REALIZADOS
TOTAL DOS APORTES PARA O RPPS Plano Financieiro Recursos para Cobertura de Insuficiências Financeiras Recursos para Formação de Reserva Outros Aportes para o RPPS Plano Previdenciário Recursos para Cobertura de Déficit Financeiro Recursos para Cobertura de Déficit Atuarial Quota Aportes para o RPPS	

RESERVA ORÇAMENTÁRIA DO RPPS	PREVISÃO ORÇAMENTÁRIA
VALOR	

CAIXA	PERÍODO DE REFERÊNCIA	
	<Exercício>	<Exercício Anterior>
BANCOS COM MOVIMENTO		
INVESTIMENTOS		
OUTROS BENS E DIREITOS		

RECEITAS INTRA-ORÇAMENTÁRIAS - RPPS	PREVISÃO INICIAL	PREVISÃO ATUALIZADA	RECEITAS REALIZADAS	
			Até o Bimestre/ <Exercício>	Até o Bimestre/ <Exercício Anterior>
SEM MOVIMENTO				
RECEITAS CORRENTES (VIII)				
Recursos de Contribuições				
Pessoal Civil				
Ativo				
Inativo				
Pensionista				
Pessoal Militar				
Ativo				
Inativo				
Militar				
Para Cobertura de Déficit Atuarial Em Regime de Demos e Parcelamento				
Receita Patrimonial				
Receita de Serviços				
Outras Receitas Correntes				
RECEITAS DE CAPITAL (IX)				
Alienação de Bens				
Amortização de Empréstimos				
Outras Receitas de Capital				
DEDUÇÕES DA RECEITA (X)				
TOTAL DAS RECEITAS PREVIDENCIÁRIAS INTRA-ORÇAMENTÁRIAS (XI) = (VIII) - (X)				

DESPESAS INTRA-ORÇAMENTÁRIAS - RPPS	DOTAÇÃO INICIAL	DOTAÇÃO ATUALIZADA	DESPESAS EMPENHADAS				DESPESAS LIQUIDADAS		INSCRITAS EM RESTOS A PAGAR NÃO	
			Até o Bimestre/ <Exercício>	Até o Bimestre/ <Exercício Anterior>	Até o Bimestre/ <Exercício Anterior>	Até o Bimestre/ <Exercício Anterior>	Em <Exercícios>	Em <Exercício Anterior>		
ADMINISTRAÇÃO (XII)										
Despesas Correntes										
Despesas de Capital										
TOTAL DAS DESPESAS PREVIDENCIÁRIAS INTRA-ORÇAMENTÁRIAS (XIII) = (XII)										

(XIII) - Restos contábeis, simples e complexos, inscritos em restos a pagar, não processados, inscritos em Restos a Pagar, não inscritos em Restos a Pagar, inscritos em Restos a Pagar, inscritos em Restos a Pagar

(Assinatura)
 VALMIR DAS SANTAS COSTA
 PREFEITO MUNICIPAL

WENDELL DA SILVA AMORIM, MELO
 CONTADOR CRF 056 Nº 8186

(Assinatura)
 VALDIR RIBEIRO LIA NASCIMENTO
 SECRETÁRIA MUNICIPAL DA FAZENDA

JOSÉ CARLOS BATISTA GOIS
 SECRETÁRIO MUNICIPAL DE CONTROLE INTERNO

MUNICÍPIO DE ITABAIANA
 RELATÓRIO RESUMIDO DA EXECUÇÃO ORÇAMENTÁRIA
 DEMONSTRATIVO DO RESULTADO NOMINAL
 ORÇAMENTOS FISCAL E DA SEGURIDADE SOCIAL
 PERÍODO DE REFERÊNCIA - DE MARÇO Á ABRIL 2016

RREO - ANEXU 5 (LRF, art 53, inciso III)

RS 1,00

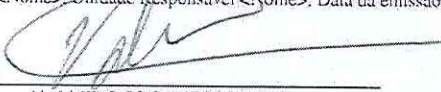
DÍVIDA FISCAL LÍQUIDA	SALDO		
	Em 31/Dez/<Exercício Anterior> (a)	Em <Bimestre Anterior> (b)	Em <Bimestre> (c)
DÍVIDA CONSOLIDADA (I)	16.036.745,77	17.756.574,98	17.756.574,98
DEDUÇÕES (II)	15.123.865,29	16.449.916,32	15.839.543,39
Disponibilidade de Caixa bruta	14.367.354,72	15.701.353,13	15.067.685,38
Demais Haveres Financeiros	756.510,57	748.563,19	771.858,01
(-) Restos a Pagar Processados (Exceto precatórios)			
DÍVIDA CONSOLIDADA LÍQUIDA (III) = (I - II)	912.880,48	1.306.658,66	1.917.031,59
RECEITA DE PRIVATIZAÇÕES (IV)			
PASSIVOS RECONHECIDOS (V)			
DÍVIDA FISCAL LÍQUIDA (VI) = (III + IV - V)	912.880,48	1.306.658,66	1.917.031,59


RESULTADO NOMINAL	PERÍODO DE REFERÊNCIA	
	No Bimestre (c-b)	Até o Bimestre (c-a)
VALOR	610.372,93	1.004.151,11

DISCRIMINAÇÃO DA META FISCAL	VALOR CORRENTE
META DE RESULTADO NOMINAL FIXADA NO ANEXO DE METAS FISCAIS DA LDO P/ O EXERCÍCIO DE REFERÊNCIA	


REGIME PREVIDENCIÁRIO			
DÍVIDA FISCAL LÍQUIDA PREVIDENCIÁRIA	SALDO		
	Em 31/Dez/<Exercício Anterior> (a)	Em <Bimestre Anterior> (b)	Em <Bimestre> (c)
DÍVIDA CONSOLIDADA PREVIDENCIÁRIA (VII)	-	-	-
Passivo Atuarial	-	-	-
Demais Dívidas	-	-	-
DEDUÇÕES (VIII)	-	-	-
Disponibilidade de Caixa Bruta	-	-	-
Investimentos	-	-	-
Demais Haveres Financeiros	-	-	-
(-) Restos a Pagar Processados	-	-	-
DÍVIDA CONSOLIDADA LÍQUIDA PREVIDENCIÁRIA (IX) = (VII - VI)	-	-	-
PASSIVOS RECONHECIDOS (X)	-	-	-
DÍVIDA FISCAL LÍQUIDA PREVIDENCIÁRIA (XI) = (IX - X)	-	-	-

FONTE: Sistema <Nome>, Unidade Responsável <Nome>, Data da emissão <dd/mm/aaaa> e hora de emissão <hh e mm>


 VALMIR DOS SANTOS COSTA
 PREFEITO MUNICIPAL


 WENDELL DA SILVA AMORIM MELO
 CONTADOR CRC/SE Nº 6186


 VALDIRENE ROCHA NASCIMENTO
 SECRETÁRIA MUNICIPAL DA FAZENDA


 JOSELITA BATALHA GOIS
 SECRETÁRIA MUNICIPAL DE CONTROLE INTERNO

MUNICÍPIO DE ITABALANA
RELATÓRIO RESUMIDO DA EXECUÇÃO ORÇAMENTÁRIA
DEMONSTRATIVO DO RESULTADO PRIMÁRIO - ESTADOS, DISTRITO FEDERAL E MUNICÍPIOS
ORÇAMENTOS FISCAL E DA SEGURIDADE SOCIAL
PERÍODO DE REFERÊNCIA - DE MARÇO À ABRIL 2016

RREO - ANEXO 6 (LRF, art. 53, inciso III)


R\$ 1.00


RECEITAS PRIMÁRIAS	PREVISÃO ATUALIZADA	RECEITAS REALIZADAS		
		No Bimestre	Até o Bimestre/ <Exercício>	Até o Bimestre/ <Exercício Anterior>
RECEITAS PRIMÁRIAS CORRENTES (I)	148.245.000,00	21.887.966,11	45.721.275,42	134.590.874,53
Receitas Tributárias	11.801.000,00	3.888.309,80	6.243.155,69	11.923.753,51
Receitas de Contribuições	3.600.000,00	718.735,68	1.063.711,74	3.807.410,66
Receitas Previdenciárias	-	-	-	-
Outras Receitas de Contribuições	3.600.000,00	718.735,68	1.063.711,74	3.807.410,66
Receita Patrimonial Líquida	941.500,00	231.706,72	450.605,19	1.131.749,28
Receita Patrimonial	941.500,00	231.706,72	450.605,19	1.131.749,28
(-) Aplicações Financeiras	-	-	-	-
Transferências Correntes	131.425.500,00	16.969.133,18	37.830.192,91	115.593.475,85
Convênios	2.381.000,00	49.682,00	174.398,15	3.373.475,20
Outras Transferências Correntes	129.044.500,00	16.919.451,18	37.655.794,76	112.220.000,65
Demais Receitas Correntes	477.000,00	80.080,73	133.609,89	2.134.485,23
Dívida Ativa	120.000,00	32.541,08	62.547,25	446.622,11
Diversas Receitas Correntes	357.000,00	47.539,65	71.062,64	1.687.863,12
RECEITAS DE CAPITAL (II)	3.750.000,00	513.075,00	821.862,50	3.884.960,64
Operações de Crédito (III)	-	-	-	-
Amortização de Empréstimos (IV)	-	-	-	-
Alienação de Bens (V)	-	311.250,00	533.750,00	1.091.480,00
Transferências de Capital	3.750.000,00	201.825,00	288.112,50	2.773.267,81
Convênios	3.750.000,00	31.200,00	117.487,50	2.246.430,50
Outras Transferências de Capital	0,00	170.625,00	170.625,00	526.837,31
Outras Receitas de Capital	-	-	-	20.212,83
RECEITAS PRIMÁRIAS DE CAPITAL (VI) = (II - III - IV - V)	3.750.000,00	201.825,00	288.112,50	2.793.480,64
RECEITA PRIMÁRIA TOTAL (VII) = (I + VI)	151.995.000,00	22.089.791,11	46.009.387,92	137.384.355,17

DESPESAS PRIMÁRIAS	DOTAÇÃO ATUALIZADA	DESPESAS LIQUIDADAS		
		No Bimestre	Até o Bimestre/ <Exercício>	Até o Bimestre/ <Exercício Anterior>
DESPESAS CORRENTES (VIII)	142.738.811,71	20.443.371,00	35.434.746,06	117.327.250,91
Pessoal e Encargos Sociais	79.840.632,03	13.335.663,44	25.356.038,85	73.147.875,11
Juros e Encargos da Dívida (IX)	21.000,00	-	-	-
Outras Despesas Correntes	62.877.179,68	7.107.707,56	10.078.707,21	44.179.375,80
DESPESAS PRIMÁRIAS CORRENTES (X) = (VIII - IX)	142.717.811,71	20.443.371,00	35.434.746,06	117.327.250,91
DESPESAS DE CAPITAL (XI)	9.261.188,29	129.147,52	406.748,70	4.640.053,57
Investimentos	7.935.688,29	56.753,12	58.362,12	3.439.715,79
Inversões Financeiras	24.500,00	-	-	-
Concessão de Empréstimos (XII)	-	-	-	-
Aquisição de Título de Capital já Integralizado (XIII)	-	-	-	-
Demais Inversões Financeiras	24.500,00	-	-	-
Amortização da Dívida (XIV)	1.301.000,00	72.394,40	348.386,58	1.200.337,78
DESPESAS PRIMÁRIAS DE CAPITAL (XV) = (XI - XII - XIII - XIV)	7.960.188,29	56.753,12	58.362,12	3.439.715,79
RESERVA DE CONTINGÊNCIA (XVI)	-	-	-	-
RESERVA DO RPPS (XVII)	-	-	-	-
DESPESA PRIMÁRIA TOTAL (XVIII) = (X + XV + XVI + XVII)	150.678.000,00	20.500.124,12	35.493.108,18	120.766.966,70


RESULTADO PRIMÁRIO (XIX) = (VII - XVIII) 1.317.000,00 1.589.666,99 10.516.279,74 16.617.388,47

FONTE: Sistema <Nome>. Unidade Responsável <Nome>. Data da emissão <dd/mm/aaaa> e hora de emissão <hhh e mmm>


VALMIR DOS SANTOS COSTA
PREFEITO MUNICIPAL


WENDELL DA SILVA AMORIM MELO
CONTADOR CRC/SE Nº 6186


VALDIRENE ROCHA NASCIMENTO
SECRETÁRIA MUNICIPAL DA FAZENDA



JOSEFA BATALHA GOIS
SECRETÁRIA MUNICIPAL DE CONTROLE INTERNO


MUNICÍPIO DE ITABAIANA
 RELATÓRIO RESUMIDO DA EXECUÇÃO ORÇAMENTÁRIA
 DEMONSTRATIVO DOS RESTOS A PAGAR POR PODER E ÓRGÃO
 ORÇAMENTOS FISCAL E DA SEGURIDADE SOCIAL
 PERÍODO DE REFERÊNCIA - DE MARÇO À ABRIL 2016

RRFO - ANEXO 7 (LRF, art. 33, inciso V)

PODER/ÓRGÃO	RESTOS A PAGAR PROCESSADOS E NÃO PROCESSADOS LIQUIDADOS EM EXERCÍCIOS ANTERIORES				RESTOS A PAGAR NÃO PROCESSADOS						Saldo Total (a+b)
	Inscritos		Saldo a pagar (a)	Cancelados	Pagos	Liquidados	Pagos	Cancelados	Saldo (b)		
	Em Exercícios Anteriores	Em 31 de dezembro de <Exercício Anterior>								Em Exercícios Anteriores	
RESTOS A PAGAR (EXCETO INTRA-ORÇAMENTÁRIOS) (I)	12.781.937,33	6.656.829,81	13.774.406,79	-	5.664.360,35	-	5.622.091,24	461.872,61	18.161.284,22	31.935.691,01	
PODER EXECUTIVO	12.781.937,33	6.656.829,81	13.774.406,79	-	5.664.360,35	-	5.622.091,24	461.872,61	18.161.284,22	31.935.691,01	
PODER LEGISLATIVO	-	-	-	-	-	-	-	-	-	-	
RESTOS A PAGAR (INTRA-ORÇAMENTÁRIOS) (II)	-	-	-	-	-	-	-	-	-	-	
TOTAL (III) = (I + II)	12.781.937,33	6.656.829,81	13.774.406,79	-	5.664.360,35	-	5.622.091,24	461.872,61	18.161.284,22	31.935.691,01	

FUNTE: Sistema "sistema", Unidade Responsável: Unidade Responsável. Emissão: 20/04/2016 às 10:00:00. Assinado Digitalmente no dia 20/04/2016 às 10:00:00.


 VALMIR DOS SANTOS COSTA
 PREFEITO MUNICIPAL


 VALDIRENE ROCHA NASCIMENTO
 SECRETÁRIA MUNICIPAL DA FAZENDA


 WENDELL DA SILVA AMORIM MELO
 CONTADOR CRC/SE Nº 6186


 JOSELMA BALHA GÓIS
 SECRETÁRIA MUNICIPAL DE CONTROLE INTERNO

MUNICÍPIO DE ITABALANA
 RELATÓRIO RESUMIDO DA EXECUÇÃO ORÇAMENTÁRIA
 DEMONSTRATIVO DAS RECEITAS E DESPESAS COM MANUTENÇÃO E DESENVOLVIMENTO DO ENSINO - MIDE
 ORÇAMENTOS FISCAL E DA SEGURIDADE SOCIAL
 PERÍODO DE REFERÊNCIA - DE MARÇO À ABRIL 2016

RRR0 - ANEXO 5 (LDB, art. 72)

RS 1.00

RECULTAS DO ENSINO					
RECEITA RESULTANTE DE IMPOSTOS (caput do art. 212 da Constituição)	PREVISÃO INICIAL	PREVISÃO ATUALIZADA	RECEITAS REALIZADAS		
			No Bimestre	Até o Bimestre	%
		(a)	(b)	(c)	(c) = (b/a)x100
1- RECEITA DE IMPOSTOS	10.420.000,00	10.420.000,00	3.382.242,91	5.532.954,05	53,10%
1.1- Receita Resultante do Imposto sobre a Propriedade Predial e Territorial Urbana - IPTU	2.600.000,00	2.600.000,00	1.660.393,63	2.192.772,96	84,34%
1.1.1- IPTU	2.500.000,00	2.500.000,00	1.632.851,55	2.135.324,71	85,41%
1.1.2- Multas, Juros de Mora e Outros Encargos do IPTU	-	-	-	-	0,00%
1.1.3- Dívida Ativa do IPTU	100.000,00	100.000,00	27.542,08	57.548,25	57,55%
1.1.4- Multas, Juros de Mora, Atualização Monetária e Outros Encargos da Dívida Ativa do IPTU	-	-	-	-	0,00%
1.2- Receita Resultante do Imposto sobre Transmissão Inter Vivos - ITBI	800.000,00	800.000,00	171.407,56	251.595,79	31,45%
1.2.1- ITBI	800.000,00	800.000,00	171.407,56	251.595,79	31,45%
1.2.2- Multas, Juros de Mora e Outros Encargos do ITBI	-	-	-	-	0,00%
1.2.3- Dívida Ativa do ITBI	-	-	-	-	0,00%
1.2.4- Multas, Juros de Mora, Atualização Monetária e Outros Encargos da Dívida Ativa do ITBI	-	-	-	-	0,00%
1.3- Receita Resultante do Imposto sobre Serviços de Qualquer Natureza - ISS	4.520.000,00	4.520.000,00	1.102.813,07	2.116.083,62	46,82%
1.3.1- ISS	4.500.000,00	4.500.000,00	1.099.259,33	2.112.539,28	46,95%
1.3.2- Multas, Juros de Mora e Outros Encargos do ISS	-	-	-	-	0,00%
1.3.3- Dívida Ativa do ISS	20.000,00	20.000,00	3.544,34	3.544,34	17,72%
1.3.4- Multas, Juros de Mora, Atualização Monetária e Outros Encargos da Dívida Ativa do ISS	-	-	-	-	0,00%
1.4- Receita Resultante do Imposto de Renda Retido na Fonte - IRRF	2.500.000,00	2.500.000,00	447.628,05	972.501,68	38,90%
1.4.1- IRRF	2.500.000,00	2.500.000,00	447.628,05	972.501,68	38,90%
1.4.2- Multas, Juros de Mora e Outros Encargos do IRRF	-	-	-	-	0,00%
1.4.3- Dívida Ativa do IRRF	-	-	-	-	0,00%
1.4.4- Multas, Juros de Mora, Atualização Monetária e Outros Encargos da Dívida Ativa do IRRF	-	-	-	-	0,00%
2- RECEITA DE TRANSFERÊNCIAS CONSTITUCIONAIS E LEGAIS	69.678.160,00	69.678.160,00	8.801.216,98	19.081.368,06	27,39%
2.1- Cota-Parte FPM	42.548.500,00	42.548.500,00	4.934.136,93	11.609.982,54	27,29%
2.1.1- Cota-Parte FPM - 1%	425.483,00	425.483,00	-	-	0,00%
2.1.2- Cota-Parte ICMS	22.000.000,00	22.000.000,00	2.901.045,72	5.628.098,68	25,58%
2.1.3- ICMS-Desoneração - L.C. nº87/1996	50.000,00	50.000,00	6.355,62	12.711,24	25,42%
2.1.4- Cota-Parte IPI-Exportação	10.000,00	10.000,00	1.705,59	3.377,73	33,78%
2.1.5- Cota-Parte ITR	5.000,00	5.000,00	484,82	1.802,95	36,06%
2.1.6- Cota-Parte IPVA	4.639.377,00	4.639.377,00	957.488,30	1.825.394,92	39,38%
3- TOTAL DA RECEITA DE IMPOSTOS (1 + 2)	80.098.160,00	80.098.160,00	12.183.459,89	24.614.322,11	30,73%
RECEITAS ADICIONAIS PARA FINANCIAMENTO DO ENSINO					
RECEITAS ADICIONAIS PARA FINANCIAMENTO DO ENSINO	PREVISÃO INICIAL	PREVISÃO ATUALIZADA	RECEITAS REALIZADAS		
			No Bimestre	Até o Bimestre	%
		(a)	(b)	(c)	(c) = (b/a)x100
4- RECEITA DA APLICAÇÃO FINANCEIRA DE OUTROS RECURSOS DE IMPOSTOS VINCULADOS AO ENSINO	5.000,00	5.000,00	588,53	1.270,05	100,00%
5- RECEITA DE TRANSFERÊNCIAS DO FNEE	4.650.000,00	4.650.000,00	438.969,36	877.953,65	18,88%
5.1- Transferências do Salário-Educação	1.800.000,00	1.800.000,00	222.992,54	494.820,99	27,40%
5.2- Outras Transferências do FNEE	2.850.000,00	2.850.000,00	215.976,82	383.132,66	13,44%
5.3- Aplicação Financeira dos Recursos do FNEE	-	-	-	-	0,00%
6- RECEITA DE TRANSFERÊNCIAS DE CONVÊNIOS	2.381.000,00	2.381.000,00	49.682,00	174.398,15	7,32%
6.1- Transferências de Convênios	2.381.000,00	2.381.000,00	49.682,00	174.398,15	7,32%
6.2- Aplicação Financeira dos Recursos de Convênios	-	-	-	-	0,00%
7- RECEITA DE OPERAÇÕES DE CRÉDITO	-	-	-	-	0,00%
8- OUTRAS RECEITAS PARA FINANCIAMENTO DO ENSINO	-	-	-	-	0,00%
FUNDEB					
RECEITAS DO FUNDEB	PREVISÃO INICIAL	PREVISÃO ATUALIZADA	RECEITAS REALIZADAS		
			No Bimestre	Até o Bimestre	%
		(a)	(b)	(c)	(c) = (b/a)x100
11- RECEITAS DESTINADAS AO FUNDEB	13.850.535,40	13.850.535,40	1.760.243,40	3.816.273,61	27,55%
11.1- Cota-Parte FPM Destinada ao FUNDEB - (20% de 2.1.1)	8.509.660,00	8.509.660,00	986.827,39	2.321.996,51	27,29%
11.2- Cota-Parte ICMS Destinada ao FUNDEB - (20% de 2.2)	4.400.000,00	4.400.000,00	580.269,34	1.125.619,74	25,58%
11.3- ICMS-Desoneração Destinada ao FUNDEB - (20% de 2.3)	10.000,00	10.000,00	1.271,12	2.542,25	25,42%
11.4- Cota-Parte IPI-Exportação Destinada ao FUNDEB - (20% de 2.4)	2.000,00	2.000,00	341,12	675,55	33,78%
11.5- Cota-Parte ITR ou ITR Acreditado Destinados ao FUNDEB - (20% de ((1.5 - 1.5.5) + 2.5))	1.000,00	1.000,00	96,96	360,39	36,06%
11.6- Cota-Parte IPVA Destinada ao FUNDEB - (20% de 2.6)	927.875,40	927.875,40	191.497,66	365.078,98	39,35%
12- RECEITAS RECEBIDAS DO FUNDEB	36.050.000,00	36.050.000,00	4.562.495,30	10.028.801,80	27,82%
12.1- Transferências de Recursos do FUNDEB	36.000.000,00	36.000.000,00	4.550.242,15	10.001.784,45	27,78%
12.2- Complementação da União ao FUNDEB	-	-	-	-	0,00%
12.3- Receita de Aplicação Financeira dos Recursos do FUNDEB	50.000,00	50.000,00	12.253,15	27.017,35	54,03%
13- RESULTADO LÍQUIDO DAS TRANSFERÊNCIAS DO FUNDEB (12.1 - 11)	22.149.464,60	22.149.464,60	2.789.998,75	6.155.510,84	27,93%
[SE RESULTADO LÍQUIDO DA TRANSFERÊNCIA (13) > 0] = ACRÉSCIMO RESULTANTE DAS TRANSFERÊNCIAS DO FUNDEB [SE RESULTADO LÍQUIDO DA TRANSFERÊNCIA (13) < 0] = DECRESÇIMO RESULTANTE DAS TRANSFERÊNCIAS DO FUNDEB					
DESPESAS DO FUNDEB	DOTAÇÃO INICIAL	DOTAÇÃO ATUALIZADA	DESPESAS LIQUIDADAS		
			No Bimestre	Até o Bimestre	%
		(d)	(e)	(f)	(f) = (e/d)x100
13- PAGAMENTO DOS PROFISSIONAIS DO MAGISTÉRIO	25.439.000,00	27.399.000,00	5.435.174,37	10.194.348,30	37,21%
13.1- Com Educação Infantil	1.418.000,00	3.378.000,00	512.806,38	1.598.440,52	47,33%
13.2- Com Ensino Fundamental	24.021.000,00	24.021.000,00	4.622.367,99	8.595.907,78	35,78%
14- OUTRAS DESPESAS	10.810.000,00	5.637.398,23	867.949,61	1.487.302,04	26,38%
14.1- Com Educação Infantil	3.102.000,00	112.114,69	-	-	0,00%
14.2- Com Ensino Fundamental	7.708.000,00	5.525.286,54	867.949,61	1.487.302,04	26,32%
15- TOTAL DAS DESPESAS DO FUNDEB (13 + 14)	36.249.000,00	33.036.398,23	6.303.123,98	11.681.650,34	35,36%
DEDUÇÕES PARA FINS DE LIMITE DO FUNDEB PARA PAGAMENTO DOS PROFISSIONAIS DO MAGISTÉRIO VALOR					
16- RESTOS A PAGAR INSCRITOS NO EXERCÍCIO SEM DISPONIBILIDADE FINANCEIRA DE RECURSOS DO FUNDEB					
17- DESPESAS CUSTEADAS COM O SUPERÁVIT FINANCEIRO DO EXERCÍCIO ANTERIOR DO FUNDEB					
18- TOTAL DAS DEDUÇÕES CONSIDERADAS PARA FINS DE LIMITE DO FUNDEB (16 + 17)					
19- MÍNIMO DE 60% DO FUNDEB NA REMUNERAÇÃO DO MAGISTÉRIO COM EDUCAÇÃO INFANTIL E ENSINO FUNDAMENTAL ((15 - 18) / (11) x 100) %					
CONTROLE DA UTILIZAÇÃO DE RECURSOS NO EXERCÍCIO SUBSEQUENTE				VALOR	
20 - RECURSOS RECEBIDOS DO FUNDEB EM <EXERCÍCIO ANTERIOR> QUE NÃO FORAM UTILIZADOS					
21 - DESPESAS CUSTEADAS COM O SALDO DO ITEM 20 ATÉ O 1º TRIMESTRE DE <EXERCÍCIO>					

MANUTENÇÃO E DESENVOLVIMENTO DO ENSINO – DESPESAS CUSTEADAS COM A RECEITA RESULTANTE DE IMPOSTOS E RECURSOS DO FUNDEB						
RECEITAS COM AÇÕES TÍPICAS DE MDE	PREVISÃO INICIAL	PREVISÃO ATUALIZADA (a)	RECEITAS REALIZADAS			
			No Bimestre	Até o Bimestre (b)	% (c) = (b/a)x100	
22- IMPOSTOS E TRANSFERÊNCIAS DESTINADAS À MDE (25% de 3) ¹	20.024.540,00	20.024.540,00	3.045.864,97	6.153.580,53	30,73%	
DESPESAS COM AÇÕES TÍPICAS DE MDE	DOTAÇÃO INICIAL	DOTAÇÃO ATUALIZADA (d)	DESPESAS LIQUIDADAS			
23- EDUCAÇÃO INFANTIL	1.418.000,00	3.378.000,00	812.806,38	1.598.440,52	47,32%	
23.1- Despesas Custeadas com Recursos do FUNDEB	1.418.000,00	3.378.000,00	812.806,38	1.598.440,52	47,32%	
23.2- Despesas Custeadas com Outros Recursos de Impostos	-	-	-	-	0,00%	
24- ENSINO FUNDAMENTAL	29.993.450,00	29.872.663,98	5.788.665,87	10.660.087,80	35,69%	
24.1- Despesas Custeadas com Recursos do FUNDEB	24.021.000,00	24.021.000,00	4.022.367,99	8.595.907,78	35,78%	
24.2- Despesas Custeadas com Outros Recursos de Impostos	5.972.450,00	5.851.663,98	1.166.297,88	2.064.180,02	35,28%	
25- ENSINO MÉDIO	-	-	-	-	0,00%	
26- ENSINO SUPERIOR	-	-	-	-	0,00%	
27- ENSINO PROFISSIONAL NÃO INTEGRADO AO ENSINO REGULAR	-	-	-	-	0,00%	
28- OUTRAS	-	-	-	-	0,00%	
29- TOTAL DAS DESPESAS COM AÇÕES TÍPICAS DE MDE (23 + 24 + 25 + 26 + 27 + 28)	31.411.450,00	33.250.663,98	6.601.472,25	12.258.528,32	36,87%	
DEDUÇÕES CONSIDERADAS PARA FINS DE LIMITE CONSTITUCIONAL				VALOR		
30- RESULTADO LÍQUIDO DAS TRANSFERÊNCIAS DO FUNDEB = (12)	-	-	-	-	10.028.801,80	
31- DESPESAS CUSTEADAS COM A COMPLEMENTAÇÃO DO FUNDEB NO EXERCÍCIO	-	-	-	-	-	
32- RECEITA DE APLICAÇÃO FINANCEIRA DOS RECURSOS DO FUNDEB ATÉ O BIMESTRE = (50) (h)	-	-	-	-	-	
33- DESPESAS CUSTEADAS COM O SUPERÁVIT FINANCEIRO, DO EXERCÍCIO ANTERIOR, DO FUNDEB	-	-	-	-	-	
34- DESPESAS CUSTEADAS COM O SUPERÁVIT FINANCEIRO, DO EXERCÍCIO ANTERIOR, DE OUTROS RECURSOS DE IMPOSTOS	-	-	-	-	-	
35- RESTOS A PAGAR INSCRITOS NO EXERCÍCIO SEM DISPONIBILIDADE FINANCEIRA DE RECURSOS DE IMPOSTOS VINCULADOS AO ENSINO ⁴	-	-	-	-	-	
36- CANCELAMENTO, NO EXERCÍCIO, DE RESTOS A PAGAR INSCRITOS COM DISPONIBILIDADE FINANCEIRA DE RECURSOS DE IMPOSTOS	-	-	-	-	-	
37- TOTAL DAS DEDUÇÕES CONSIDERADAS PARA FINS DE LIMITE CONSTITUCIONAL (30 + 31 + 32 + 33 + 34 + 35 + 36)	-	-	-	-	10.028.801,80	
38- TOTAL DAS DESPESAS PARA FINS DE LIMITE ((21 + 24) - (37))	-	-	-	-	10.028.801,97	
39- MÍNIMO DE 25% DAS RECEITAS RESULTANTES DE IMPOSTOS EM MDE ⁵ ((38)/(13) x 100) %	-	-	-	-	23,89%	
OUTRAS INFORMAÇÕES PARA CONTROLE						
OUTRAS DESPESAS CUSTEADAS COM RECEITAS ADICIONAIS PARA FINANCIAMENTO DO ENSINO	DOTAÇÃO INICIAL	DOTAÇÃO ATUALIZADA (d)	DESPESAS LIQUIDADAS			
			No Bimestre	Até o Bimestre (e)	% (f) = (e/d)x100	
40- DESPESAS CUSTEADAS COM A APLICAÇÃO FINANCEIRA DE OUTROS RECURSOS DE IMPOSTOS VINCULADOS AO ENSINO	-	-	-	-	0,00%	
41- DESPESAS CUSTEADAS COM A CONTRIBUIÇÃO SOCIAL DO SALÁRIO-EDUCAÇÃO	-	-	-	-	0,00%	
42- DESPESAS CUSTEADAS COM OPERAÇÕES DE CRÉDITO	-	-	-	-	0,00%	
43- DESPESAS CUSTEADAS COM OUTRAS RECEITAS PARA FINANCIAMENTO DO ENSINO	-	-	-	-	0,00%	
44- TOTAL DAS OUTRAS DESPESAS CUSTEADAS COM RECEITAS ADICIONAIS PARA FINANCIAMENTO DO ENSINO (40 + 41 + 42 + 43)	-	-	-	-	0,00%	
RESTOS A PAGAR INSCRITOS COM DISPONIBILIDADE FINANCEIRA DE RECURSOS DE IMPOSTOS VINCULADOS AO ENSINO	SALDO ATÉ O BIMESTRE		CANCELADO EM «EXERCÍCIO»(g)			
46- RESTOS A PAGAR DE DESPESAS COM MDE	-	-	-	-	-	
FLUXO FINANCEIRO DOS RECURSOS				VALOR		
47- SALDO FINANCEIRO EM 31 DE DEZEMBRO DE «EXERCÍCIO ANTERIOR»	-	-	-	-	-	
48- (+) INGRESSO DE RECURSOS ATÉ O BIMESTRE	-	-	-	-	12.705.686,22	
49- (-) PAGAMENTOS EFETUADOS ATÉ O BIMESTRE	-	-	-	-	12.719.899,14	
50- (+) RECEITA DE APLICAÇÃO FINANCEIRA DOS RECURSOS ATÉ O BIMESTRE	-	-	-	-	27.017,35	
51- (=) SALDO FINANCEIRO NO EXERCÍCIO ATUAL	-	-	-	-	12.804,43	

FONTE:

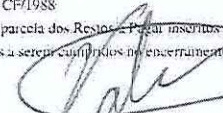
¹ Limites mínimos anuais a serem cumpridos no encerramento do exercício.

² Art. 21, § 2º, Lei 11.494/2007: "Até 5% dos recursos recebidos à conta dos Fundos, inclusive relativos à complementação da União recebidos nos termos do §1º do art. 6º desta Lei, poderão ser

³ Caput do artigo 212 da CF/1988

⁴ Os valores referentes à parcela dos Restos a Pagar inscritos sem a disponibilidade financeira vinculada à educação deverão ser informados somente no RRFU do último bimestre do exercício.

⁵ Limites mínimos anuais a serem cumpridos no encerramento do exercício, no âmbito de atuação prioritária, conforme LDB, art. 11, V.


 VALMIR DOS SANTOS COSTA
 PREFEITO MUNICIPAL

WENDELL DA SILVA RMORIM MELO
 CONTADOR CRC/SE Nº 6186


 VALDIRENE ROCHA NASCIMENTO
 SECRETÁRIA MUNICIPAL DA FAZENDA

JOSELITA BATALHA GOIS
 SECRETARIA MUNICIPAL DE CONTROLE INTERNO

MUNICÍPIO DE ITABAIANA
 RELATÓRIO RESUMIDO DA EXECUÇÃO ORÇAMENTÁRIA
 DEMONSTRATIVO DAS RECEITAS DE OPERAÇÕES DE CRÉDITO E DESPESAS DE CAPITAL
 ORÇAMENTOS FISCAL E DA SEGURIDADE SOCIAL
 PERÍODO DE REFERÊNCIA - DE MARÇO Á ABRIL 2016


RREO - ANEXO 9 (LRF, art. 53, § 1º, inciso I)

RECEITAS	PREVISÃO ATUALIZADA (a)	RECEITAS REALIZADAS Até o bimestre (b)			Em Reais SALDO NÃO REALIZADO (c) = (a - b)
		RECEITAS DE OPERAÇÕES DE CRÉDITO (I)	DESPESAS EMPENHADAS	DESPESAS LIQUIDADAS	
SEM MOVIMENTO					
DESPESAS DE CAPITAL					
(-) Incentivos Fiscais a Contribuinte					
(-) Incentivos Fiscais a Contribuinte por Instituições Financeiras					
DESPESA DE CAPITAL LIQUIDA (II)					
FONTE: Sistema <sissem>, Unidade Responsável: <Unidade Responsável>, Emissão: <dd/mm/aaaa>, às <hh:mm:ss>, Assinado Digitalmente no dia <dd/mm/aaaa>, às <hh:mm:ss>.					

Notas:


1 - < Operações de Crédito descritas na CF, art. 167, inciso III >

2 - Durante o exercício, somente as despesas liquidadas são consideradas executadas. No encerramento do exercício, as despesas não liquidadas inscritas em restos a pagar a) Despesas liquidadas, consideradas aquelas em que houve a entrega do material ou serviço, nos termos do art. 63 da Lei 4.320/64; b) Despesas empenhadas, mas não liquidadas, inscritas em Restos a Pagar não-processados, consideradas liquidadas no encerramento do exercício, por força do art. 35, inciso II da Lei 4.320/64.


 VALMIR DOS SANTOS COSTA
 PREFEITO MUNICIPAL


 VALDIRENE ROCHA NASCIMENTO
 SECRETARIA MUNICIPAL DA FAZENDA


 WENDELL DA SILVA AMORIM MELO
 CONTADOR CRC/SE Nº 6186


 JOSELEITA RATALHA GOIS
 SECRETARIA MUNICIPAL DE CONTROLE INTERNO

MUNICÍPIO DE ITABAIANA
 RELATÓRIO RESUMIDO DA EXECUÇÃO ORÇAMENTÁRIA
 DEMONSTRATIVO DA PROJEÇÃO ATUAL DO REGIME PRÓPRIO DE PREVIDÊNCIA DOS SERVIDORES
 ORÇAMENTO DA SEGURIDADE SOCIAL
 PERÍODO DE REFERÊNCIA - DE MARÇO À ABRIL, 2016

RREO - ANEXO 10 (LRF, art. 5.3, § 1º, inciso II)

EXERCÍCIO	RECEITAS PREVIDENCIÁRIAS (a)	DESPESAS PREVIDENCIÁRIAS (b)	RESULTADO PREVIDENCIÁRIO (c) = (a - b)	Em Reais SALDO FINANCEIRO DO EXERCÍCIO (d) = ("d" exerc. Anterior) + (c)
SEM MOVIMENTO				

FONTE: Sistema <istema>, Unidade Responsável: <Unidade Responsável>, Emissão: <dd/mm/aaaa> às <hh:mm:ss>. Assinado Digitalmente no dia <dd/mm/aaaa>, às <hh:mm:ss>.

Notas:

- 1 Projeção atuarial elaborada em <DATA DA AVALIAÇÃO> e oficialmente enviada para o Ministério da Previdência Social - MPS.
- 2 Este Demonstrativo utiliza as seguintes hipóteses: <HIPÓTESE>; <VALOR>



VALMIR DOS SANTOS COSTA
 PREFEITO MUNICIPAL



VALDIRENE ROCHA NASCIMENTO
 SECRETÁRIA MUNICIPAL DA FAZENDA



WENDELL DA SILVA AMORIM MELO
 CONTADOR CRC/SE Nº 6186



JOSELETTA BATALHA GOIS
 SECRETÁRIA MUNICIPAL DE CONTROLE INTERNO

MUNICÍPIO DE ITABAIANA
 RELATÓRIO RESUMIDO DA EXECUÇÃO ORÇAMENTÁRIA
 DEMONSTRATIVO DA RECEITA DE ALIENAÇÃO DE ATIVOS E APLICAÇÃO DOS RECURSOS
 ORÇAMENTOS FISCAL E DA SEGURIDADE SOCIAL
 PERÍODO DE REFERÊNCIA - DE MARÇO A ABRIL 2016

RREO - ANEXO 11 (LRF, art. 53, § 1º, inciso III)


RECEITAS		RECEITAS REALIZADAS			Em Reris	
RECEITAS DE ALIENAÇÃO DE ATIVOS (I)		PREVISÃO ATUALIZADA	(b)		SALDO A REALIZAR	
		(a)			(e) = (a-b)	
Despesa de Capital - Alienação de Bens Móveis						
Despesa de Capital - Alienação de Bens Imóveis						
Despesa de Aplicação Financeira						
RECEITAS DE ALIENAÇÃO DE ATIVOS (II)		DOTAÇÃO ATUALIZADA	DESPESAS EMPENHADAS	DESPESAS PAGAS	DESPESAS	SALDO A PAGAR
		(d)	LIQUIDADAS	(INCLUIDOS OS	INSCRITAS EM RESTOS A	(f) = (d-e)
				PAGAMENTOS DE RESTOS A	PAGAR NÃO PROCESSADOS	
				PAGAR)		
				(c)		
DESPESAS						
APLICAÇÃO DOS RECURSOS DA ALIENAÇÃO DE ATIVOS (II)						
Despesa de Capital						
Investimentos						
Investimentos Financeiros						
Amortização da Dívida						
Despesas Correntes dos Regimes de Previdência						
Regime Geral da Previdência Social						
Regime Próprio dos Servidores Públicos						
VALOR (III)		<EXERCÍCIO ANTERIOR>		<EXERCÍCIO>		SALDO ATUAL
		(g)		(h) = (h - (g))		(i) = (IIIg + IIIh)

SEM MOVIMENTO

Fonte: Sistema <Sistema>. Unidade Responsável: <Unidade Responsável>. Emissão: <dd/mm/aaaa>, às <hh:mm:ss>. Assinado Digitalmente no dia <dd/mm/aaaa>, às <hh:mm:ss>.

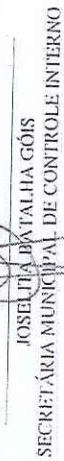
Nota: Durante o exercício, somente as despesas liquidadas são consideradas executadas. No encerramento do exercício, as despesas não liquidadas inscritas em restos a pagar não processados são também consideradas executadas. Dessa forma, para maior transparência, as despesas executadas estão segregadas em:

- a) Despesas liquidadas, consideradas aquelas em que houve a entrega do material ou serviço, nos termos do art. 63 da Lei 4.320/64;
- b) Despesas empenhadas, mas não liquidadas, inscritas em Restos a Pagar não processados, consideradas liquidadas no encerramento do exercício, por força do art. 35, inciso II da Lei 4.320/64.


 VALMIR DOS SANTOS COSTA
 PREFEITO MUNICIPAL


 VALDIRENE ROCHA NASCIMENTO
 SECRETÁRIA MUNICIPAL DA FAZENDA


 WENDELL DA SILVA AMORIM MELO
 CONTADOR CRC/SE Nº 6186


 JOSEFA BALTHA GOIS
 SECRETÁRIA MUNICIPAL DE CONTROLE INTERNO

MUNICÍPIO DE ITABAIANA
RELATORIO RESUMIDO DA EXECUÇÃO ORÇAMENTÁRIA
DEMONSTRATIVO DAS RECEITAS E DESPESAS COM AÇÕES E SERVIÇOS PÚBLICOS DE SAÚDE
ORÇAMENTOS FISCAL E DA SEGURIDADE SOCIAL
PERÍODO DE REFERÊNCIA - DE MARÇO À ABRIL 2016

RREO-ANEXO 12 (LC 141/2012 art. 53)

115 1/81

RECEITAS PARA APURAÇÃO DA APLICAÇÃO EM AÇÕES E SERVIÇOS PÚBLICOS DE SAÚDE	PREVISÃO INICIAL	PREVISÃO ATUALIZADA (a)	RECEITAS REALIZADAS	
			Ate o Bimestre (b)	% (b/a) x 100
RECEITA DE IMPOSTOS LÍQUIDA (I)	10.420.000,00	10.420.000,00	5.323.954,05	53,10%
Imposto Predial e Territorial Urbano - IPTU	2.500.000,00	2.500.000,00	2.153.224,71	83,41%
Imposto sobre Transmissão de Bens Imóveis - ITBI	800.000,00	800.000,00	281.595,79	34,45%
Imposto sobre Serviços de Qualquer Natureza - ISS	4.500.000,00	4.500.000,00	2.112.559,28	46,95%
Imposto de Renda Retido na Fonte - IRRF	2.500.000,00	2.500.000,00	972.501,68	38,90%
Multas, Juros de Mora e Outros Encargos das Impostas	-	-	-	0,00%
Dívida Ativa dos Impostos	120.000,00	120.000,00	61.092,59	50,95%
Multas, Juros de Mora e Outros Encargos da Dívida Ativa	-	-	-	0,00%
RECEITA DE TRANSFERÊNCIAS CONSTITUCIONAIS E LEGAIS (II)	69.252.677,00	69.252.677,00	19.081.368,06	27,55%
Cota-Parte FPM	42.548.300,00	42.548.300,00	11.609.982,54	27,26%
Cota-Parte FPM - 1%	-	-	-	0,00%
Cota-Parte FPM	5.000,00	5.000,00	1.802,95	36,06%
Cota-Parte DPVA	4.039.377,00	4.039.377,00	1.825.394,02	45,33%
Cota-Parte ICMS	22.000.000,00	22.000.000,00	5.028.008,68	22,85%
Cota-Parte IPVA-Spotiação	10.000,00	10.000,00	5.577,73	55,78%
ICMS Desoneração (LC 87/96)	50.000,00	50.000,00	12.711,24	25,42%
TOTAL DAS RECEITAS PARA APURAÇÃO DA APLICAÇÃO EM AÇÕES E SERVIÇOS PÚBLICOS DE SAÚDE (III) = I + II	79.672.677,00	79.672.677,00	24.614.322,11	30,89%

RECEITAS ADICIONAIS PARA FINANCIAMENTO DA SAÚDE	PREVISÃO INICIAL	PREVISÃO ATUALIZADA (c)	RECEITAS REALIZADAS	
			Ate o Bimestre (d)	% (d/c) x 100
TRANSFERÊNCIA DE RECURSOS DO SISTEMA ÚNICO DE SAÚDE-SUS	106.767.160,00	106.767.160,00	10.908.069,64	102,167%
Pagamentos da União	79.204.483,00	79.204.483,00	10.525.610,69	132,66%
Pagamentos dos Estados	27.562.677,00	27.562.677,00	210.513,42	0,76%
Pagamentos de Outros Municípios	-	-	-	0,00%
Outros Recursos do SUS	-	-	173.945,53	0,00%
TRANSFERÊNCIAS VOLUNTÁRIAS	-	-	-	0,00%
RECEITAS DE OPERAÇÕES DE CRÉDITO VINCULADAS À SAÚDE	-	-	-	0,00%
OUTRAS RECEITAS PARA FINANCIAMENTO DA SAÚDE	-	-	-	0,00%
TOTAL RECEITAS ADICIONAIS PARA FINANCIAMENTO DA SAÚDE	106.767.160,00	106.767.160,00	10.908.069,64	102,167%

DESPESAS COM SAÚDE (Por Grupo de Natureza da Despesa)	DOTAÇÃO INICIAL	DOTAÇÃO ATUALIZADA (e)	DESPESAS EMPENHADAS		DESPESAS LIQUIDADAS	
			Ate o Bimestre (f)	% (f/e) x 100	Ate o Bimestre (g)	% (g/e) x 100
DESPESAS CORRENTES	42.547.600,00	46.564.790,00	44.860.273,24	96,34%	18.876.641,33	23,56%
Pessoal e Encargos Sociais	22.173.180,00	19.264.700,00	19.131.200,00	99,33%	5.916.793,58	30,71%
Juros e Encargos da Dívida	-	-	-	0,00%	-	0,00%
Outras Despesas Correntes	20.374.420,00	27.300.090,00	25.729.073,24	94,25%	4.659.847,95	18,17%
DESPESAS DE CAPITAL	5.223.000,00	1.268.810,00	32.585,08	2,70%	-	0,00%
Investimentos	5.218.000,00	1.268.810,00	32.585,08	2,70%	-	0,00%
Inversões Financeiras	4.000,00	-	-	0,00%	-	0,00%
Amortização da Dívida	1.000,00	-	-	0,00%	-	0,00%
TOTAL DAS DESPESAS COM SAÚDE (IV)	47.770.600,00	47.770.600,00	44.892.859,12	93,98%	18.876.641,33	22,77%

DESPESAS COM SAÚDE NÃO COMPUTADAS PARA FINS DE APLICAÇÃO DO PERCENTUAL MÍNIMO	DOTAÇÃO INICIAL	DOTAÇÃO ATUALIZADA	DESPESAS EMPENHADAS		DESPESAS LIQUIDADAS	
			Ate o Bimestre (h)	% (h/V) x 100	Ate o Bimestre (i)	% (i/V) x 100
DESPESAS COM INATIVOS E PENSIONISTAS	-	-	-	0,00%	-	0,00%
DESPESA COM ASSISTÊNCIA À SAÚDE QUE NÃO ATENDE AO PRINCÍPIO DE ACESSO UNIVERSAL	-	-	-	0,00%	-	0,00%
DESPESAS CUSTEADAS COM OUTROS RECURSOS	30.132.200,00	35.895.705,00	34.211.360,79	76,21%	7.990.825,67	21,97%
Recursos de Transferência do Sistema Único de Saúde - SUS	30.089.700,00	34.845.045,00	33.366.354,79	73,09%	7.336.825,67	21,25%
Recursos de Operações de Crédito	-	-	-	0,00%	-	0,00%
Outros Recursos	42.500,00	1.049.660,00	1.044.011,00	252,23%	132.000,00	12,55%
OUTRAS AÇÕES E SERVIÇOS NÃO COMPUTADOS	-	-	-	0,00%	-	0,00%
RESTOS A PAGAR NÃO PROCESSADOS INSCRITOS INDEVIDAMENTE NO EXERCÍCIO SEM DISPONIBILIDADE FINANCEIRA¹	-	-	-	0,00%	-	0,00%
DESPESAS CUSTEADAS COM DISPONIBILIDADE DE CAIXA VINCULADA AOS RESTOS A PAGAR CANCELADOS²	-	-	-	0,00%	-	0,00%
DESPESAS CUSTEADAS COM RECURSOS VINCULADOS À PARCELA DO PERCENTUAL MÍNIMO QUE NÃO FOI APLICADA EM AÇÕES E SERVIÇOS DE SAÚDE EM EXERCÍCIOS ANTERIORES³	-	-	-	0,00%	-	0,00%
TOTAL DAS DESPESAS COM NÃO COMPUTADAS (V)	30.132.200,00	35.895.705,00	34.211.360,79	76,20,67%	7.990.825,67	22,17%

TOTAL DAS DESPESAS COM AÇÕES E SERVIÇOS PÚBLICOS DE SAÚDE (VI) = (IV - V)	17.638.400,00	11.874.895,00	10.681.498,33	23,79%	2.885.815,66	16,53%
--	----------------------	----------------------	----------------------	---------------	---------------------	---------------

PERCENTUAL DE APLICAÇÃO EM AÇÕES E SERVIÇOS PÚBLICOS DE SAÚDE SOBRE A RECEITA DE IMPOSTOS LÍQUIDA E TRANSFERÊNCIAS CONSTITUCIONAIS E LEGAIS ((VI) / (III) x 100) - LIMITE CONSTITUCIONAL 15%¹¹¹	11,72%
--	---------------

VALOR REFERENTE À DIFERENÇA ENTRE O VALOR EXECUTADO E O LIMITE MÍNIMO CONSTITUCIONAL ((VI - 15) / (III) x 100)	986.322,66
---	-------------------

DESPESAS COM SAÚDE (Por Subfunção)	DOTAÇÃO INICIAL	DOTAÇÃO ATUALIZADA	DESPESAS EMPENHADAS		DESPESAS LIQUIDADAS	
			Ate o Bimestre (j)	% (j/k) x 100	Ate o Bimestre (l)	% (l/k) x 100
Atenção Básica	20.209.100,00	14.359.390,00	12.201.773,52	27,18%	3.596.029,85	33,09%
Assistência Hospitalar e Ambulatorial	16.829.500,00	24.849.010,00	24.651.020,00	98,97%	4.663.083,01	22,97%
Suporte Profilático e Terapêutico	1.726.000,00	1.606.010,00	1.530.076,24	89,61%	546.529,55	31,01%
Vigilância Sanitária	517.000,00	286.000,00	189.706,05	66,29%	31.118,15	9,47%
Vigilância Epidemiológica	1.158.000,00	1.136.300,00	986.973,14	2,20%	278.157,30	0,00%
Alimentação e Nutrição	-	-	-	0,00%	-	0,00%
Administração Geral	7.271.000,00	5.525.000,00	3.332.010,10	11,88%	1.641.723,47	15,07%
TOTAL	47.770.600,00	47.770.600,00	44.892.859,12	100,00%	10.876.641,33	100,00%

FONTE: Sistema "Nome", Unidade Responsável "Nome", Data da Emissão "dia/mês/ano" e linha de emissão "chf e mmo"



VALDIR DOS SANTOS COSTA
PREFEITO MUNICIPAL

WENDELL DA SILVA AMORIM MELO
CONTADOR CRCS/SEN 6186



VALDIRENE ROCHA SACRAMENTO
SECRETÁRIA MUNICIPAL DA FAZENDA

JOSELITA BATALHA GOIS
SECRETÁRIA MUNICIPAL DE CONTROLE INTERNO

MUNICÍPIO DE ITABAIANA
 RELATÓRIO RESUMIDO DA EXECUÇÃO ORÇAMENTÁRIA
 DEMONSTRATIVO DAS PARCERIAS PÚBLICO-PRIVADAS
 ORÇAMENTOS FISCAL E DA SEGURIDADE SOCIAL
 PERÍODO DE REFERÊNCIA - DE MARÇO A ABRIL 2016

RREQ - Anexo 13 (Lei nº 11.079, de 30.12.2004, arts. 22, 25 e 28)

ESPECIFICAÇÃO	SALDO TOTAL EM 31 DE DEZEMBRO DO EXERCÍCIO ANTERIOR (a)	REGISTROS EFETUADOS EM <EXERCÍCIO>		SALDO TOTAL (c) = (a + b)
		No bimestre	Até o bimestre (b)	
TOTAL DE ATIVOS				
Direitos Futuros				
Ativos Contabilizados na SPE				
Contrapartida para Provisões de PPP				
TOTAL DE PASSIVOS (I)				
Obrigações Não Relacionadas a Serviços				
Contrapartida para Ativos da SPE				
Provisões de PPP				
GARANTIAS DE PPP (II)				
SALDO LÍQUIDO DE PASSIVOS DE (I) - (II) =				
PASSIVOS CONTINGENTES				
Contraprestações Futuras				
Riscos Não Provisionados				
Outros Passivos Contingentes				
ATIVOS CONTINGENTES				
Serviços Futuros				
Outros Ativos Contingentes				

SEM MOVIMENTO

DESPESAS DE PPP	EXERCÍCIO ANTERIOR	EXERCÍCIO CORRENTE (EC)	<EC + 1>	<EC + 2>	<EC + 3>	<EC + 4>	<EC + 5>	<EC + 6>	<EC + 7>	<EC + 8>	<EC + 9>
Do Ente Federado											
Das Estatais Não-Dependentes											
TOTAL DAS DESPESAS											
RECEITA CORRENTE LÍQUIDA (RCL)											
TOTAL DAS DESPESAS / RCL (%)											


SEM MOVIMENTO


Nota:

FONTE: Sistema <sistema>, Unidade Responsável: <Unidade Responsável>. Emissão: <dd/mm/aaaa>, às <hh:mm:ss>. Assinado Digitalmente no dia <dd/mm/aaaa>, às <hh:mm:ss>.


 MARY DE LOURDES MACHADO BISPO
 PREFEITA MUNICIPAL


 VALDIRENE ROCHA NASCIMENTO
 SECRETÁRIA MUNICIPAL DA FAZENDA


 WENDELL DA SILVA AMORIM MELO
 CONTADOR CRC/SE Nº 6186



 JOSELITA BATALHA GOIS
 SECRETÁRIA MUNICIPAL DE CONTROLE INTERNO

MUNICÍPIO DE ITABAIANA
 DEMONSTRATIVO SIMPLIFICADO DO RELATÓRIO RESUMIDO DA EXECUÇÃO ORÇAMENTÁRIA
 ORÇAMENTOS FISCAL E DA SEGURIDADE SOCIAL
 PERÍODO DE REFERÊNCIA - DE MARÇO Á ABRIL 2016

BALANÇO ORÇAMENTÁRIO		Até o Bimestre			
RECEITAS					
Previsão Inicial	152.000.000,00				
Previsão Atualizada	152.000.000,00				
Receitas Realizadas	46.258.727,92				
Despesa Orçamentária	-				
Saldo de Exercícios Anteriores Utilizados para Créditos Adicionais	-				
DESPESAS					
Dotação Inicial	152.000.000,00				
Créditos Adicionais	-				
Dotação Atualizada	152.000.000,00				
Despesas Empenhadas	134.258.378,23				
Despesas Liquidadas	35.841.494,76				
Supercréditos Orçamentários	-				
DESPESAS POR FUNÇÃO/SUBFUNÇÃO		Até o Bimestre			
Despesas Empenhadas	134.258.378,23				
Despesas Liquidadas	35.841.494,76				
RECEITA CORRENTE LÍQUIDA - RCL		Até o Bimestre			
Receita Corrente Líquida	125.048.022,83				
RÉCITAS E DESPESAS DOS REGIMES DE PREVIDÊNCIA		Até o Bimestre			
Regime Geral de Previdência Social					
Receitas Previdenciárias Realizadas (I)					
Despesas Previdenciárias Liquidadas (II)					
Resultado Previdenciário (III) = (I - II)					
Regime Próprio de Previdência dos Servidores					
Receitas Previdenciárias Realizadas (IV)					
Despesas Previdenciárias Liquidadas (V)					
Resultado Previdenciário (VI) = (IV - V)					
RESULTADOS NOMINAL E PRIMÁRIO		Meta Fixada no Anexo de Metas Fiscais da LDO (a)	Resultado Apurado Até o Bimestre (b)	% em Relação à Meta (b/a)	
Resultado Nominal			1.004.421,11		
Resultado Primário			10.510.279,73		
RESTOS A PAGAR A PAGAR POR PODER E MINISTÉRIO PÚBLICO		Inscrição	Caracterização Até o Bimestre	Saldo a Pagar	
RESTOS A PAGAR PROCESSADOS		19.438.767,14	-	13.774.406,79	
Poder Executivo		19.438.767,14	-	13.774.406,79	
Poder Legislativo		-	-	-	
Poder Judiciário		-	-	-	
Ministério Público		-	-	-	
RESTOS A PAGAR NÃO-PROCESSADOS		24.245.248,07	461.872,61	16.161.284,22	
Poder Executivo		24.245.248,07	461.872,61	16.161.284,22	
Poder Legislativo		-	-	-	
Poder Judiciário		-	-	-	
Ministério Público		-	-	-	
TOTAL		43.684.015,21	461.872,61	31.755.691,01	
DESPESAS COM MANUTENÇÃO E DESENVOLVIMENTO DO ENSINO		Valor Apurado Até o Bimestre	Limite Constitucional Anual		
			% Mínimo a Aplicar no Exercício	% Aplicado Até o Bimestre	
Mínimo Anual de 10% + 25% das Receitas de Impostos na Manutenção e Desenvolvimento do Ensino		2.064.180,02	<10% + 25%>	23,89%	
Mínimo Anual de 60% do FUNDEB na Remuneração do Magistério com Ensino Fundamental e Médio			60%		
Mínimo Anual de 80% do FUNDEB na Remuneração do Magistério com Educação Infantil e Ensino Fundamental		10.194.348,30	80%	101,65%	
Complementação da União ao FUNDEB			R\$1.501.000,00		
RECEITAS DE OPERAÇÕES DE CRÉDITO E DESPESAS DE CAPITAL		Valor Apurado Até o Bimestre	Saldo a Realizar		
Receita de Operação de Crédito					
Despesa de Capital Líquida					
PROJEÇÃO ATUARIAL DOS REGIMES DE PREVIDÊNCIA		Exercício	1º Exercício	2º Exercício	3º Exercício
Regime Geral de Previdência Social					
Receitas Previdenciárias (I)					
Despesas Previdenciárias (II)					
Resultado Previdenciário (III) = (I - II)					
Regime Próprio de Previdência dos Servidores					
Receitas Previdenciárias (IV)					
Despesas Previdenciárias (V)					
Resultado Previdenciário (VI) = (IV - V)					
RECEITA DA ALIENAÇÃO DE ATIVOS E APLICAÇÃO DOS RECURSOS		Valor Apurado Até o Bimestre	Saldo a Realizar		
Receita de Capital (Resultado da Alienação de Ativos)					
Aplicação dos Recursos da Administração de Ativos					
DESPESAS COM AÇÕES E SERVIÇOS PÚBLICOS DE SAÚDE		Valor Apurado Até o Bimestre	Limite Constitucional Anual		
			% Mínimo a Aplicar no Exercício	% Aplicado Até o Bimestre	
Despesas com Ações e Serviços Públicos de Saúde executadas com recursos de impostos		2.885.813,66	75%	11,72%	
DESPESAS DE CARÁTER CONTINUADO DERIVADAS DE PPP		Valor Apurado no Exercício Corrente			
Total das Despesas - RCL (VI)					

Todas as Despesas - RCL (VI)
 FONTE: Sistema «Sistema». Unidade Responsável: «Unidade Responsável». Emissão: «dd/mm/aaaa», às «hh:mm:ss». Assinado Digitalmente no dia «dd/mm/aaaa», às «hh:mm:ss».


 VALMIR DOS SANTOS COSTA
 PREFEITO MUNICIPAL


 VALDIRNE RUXIANA DE AZEVEDO
 SECRETÁRIA MUNICIPAL DA FAZENDA


 WENDELL DA SILVA AMORIM MELO
 CONTADOR CRC/SE Nº 6186


 ROSELITA DE TALIA
 SECRETÁRIA MUNICIPAL DE CONTROLE INTERNO