



Recibo de Transmissão

Código do Recibo: 11286
Data de Entrega: 30/03/2023 12:36:51
Unidade Gestora: 004310 - PREFEITURA MUNICIPAL DE ITABAIANA
Período: PRIMEIRO BIMESTRE
Tipo: RELATORIO RESUMIDO DE EXECUCAO ORCAMENTARIA
Responsável: 39041344500



ESTADO DE SERGIPE
MUNICÍPIO DE ITABAIANA
Balço Orçamentário

RREO – Anexo I (LRF, Art. 52, inciso I, alíneas "a" e "b" do inciso II e §1º)

JANEIRO-FEVEREIRO/2023

R\$ 1,00

RECEITAS	PREVISÃO INICIAL	PREVISÃO ATUALIZADA (a)	RECEITAS REALIZADAS				SALDO A REALIZAR (a-c)
			No Bimestre (b)	% (b/a)	Até o Bimestre (c)	% (c/a)	
RECEITAS (EXCETO INTRA-ORÇAMENTÁRIAS) (I)	413.830.000,00	413.830.000,00	49.570.026,96	11,98	49.570.026,96	11,98	364.259.973,04
RECEITAS CORRENTES	374.751.000,00	374.751.000,00	49.425.217,43	13,18	49.425.217,43	13,18	325.325.782,57
IMPOSTOS, TAXAS E CONTRIBUIÇÕES DE MELHORIA	72.755.000,00	72.755.000,00	8.301.823,53	11,41	8.301.823,53	11,41	64.453.176,47
IMPOSTOS	62.625.000,00	62.625.000,00	7.366.622,54	11,76	7.366.622,54	11,76	55.258.377,46
CONTRIBUIÇÕES	10.102.000,00	10.102.000,00	1.536.644,61	15,21	1.536.644,61	15,21	8.565.355,39
CONTRIBUIÇÃO PARA O CUSTEIO DO SERVIÇO DE ILUMINAÇÃO PÚBLICA	10.102.000,00	10.102.000,00	1.536.644,61	15,21	1.536.644,61	15,21	8.565.355,39
RECEITA PATRIMONIAL	4.000.000,00	4.000.000,00	614.167,94	15,35	614.167,94	15,35	3.385.832,06
EXPLORAÇÃO DO PATRIMÔNIO IMOBILIÁRIO DO ESTADO	1.000.000,00	1.000.000,00	152.988,25	15,29	152.988,25	15,29	847.011,75
VALORES MOBILIÁRIOS	3.000.000,00	3.000.000,00	461.179,69	15,37	461.179,69	15,37	2.538.820,31
TRANSFERÊNCIAS CORRENTES	287.196.000,00	287.196.000,00	38.792.850,56	13,50	38.792.850,56	13,50	248.403.149,44
TRANSFERÊNCIAS DA UNIÃO E DE SUAS ENTIDADES	133.303.900,00	133.303.900,00	18.994.790,20	14,24	18.994.790,20	14,24	114.309.109,80
TRANSFERÊNCIAS DOS ESTADOS E DO DISTRITO FEDERAL E DE SUAS E	53.352.100,00	53.352.100,00	7.008.637,18	13,13	7.008.637,18	13,13	46.343.462,82
TRANSFERÊNCIAS DE OUTRAS INSTITUIÇÕES PÚBLICAS	100.540.000,00	100.540.000,00	12.789.423,18	12,72	12.789.423,18	12,72	87.750.576,82
OUTRAS RECEITAS CORRENTES	698.000,00	698.000,00	179.730,79	25,74	179.730,79	25,74	518.269,21
MULTAS ADMINISTRATIVAS, CONTRATUAIS E JUDICIAIS	575.000,00	575.000,00	146.737,81	25,51	146.737,81	25,51	428.262,19
INDENIZAÇÕES, RESTITUIÇÕES E RESSARCIMENTOS	110.000,00	110.000,00	32.732,98	29,75	32.732,98	29,75	77.267,02
DEMAIS RECEITAS CORRENTES	13.000,00	13.000,00	260,00	2,00	260,00	2,00	12.740,00
RECEITAS DE CAPITAL	39.079.000,00	39.079.000,00	144.809,53	0,37	144.809,53	0,37	38.934.190,47
ALIENAÇÃO DE BENS	42.000,00	42.000,00	0,00	0,00	0,00	0,00	42.000,00
ALIENAÇÃO DE BENS MÓVEIS	42.000,00	42.000,00	0,00	0,00	0,00	0,00	42.000,00
TRANSFERÊNCIAS DE CAPITAL	39.037.000,00	39.037.000,00	144.809,53	0,37	144.809,53	0,37	38.892.190,47
TRANSFERÊNCIAS DA UNIÃO E DE SUAS ENTIDADES	33.995.000,00	33.995.000,00	0,00	0,00	0,00	0,00	33.995.000,00
TRANSFERÊNCIAS DOS ESTADOS E DO DISTRITO FEDERAL E DE SUAS E	5.042.000,00	5.042.000,00	144.809,53	2,87	144.809,53	2,87	4.897.190,47
RECEITAS (INTRA-ORÇAMENTÁRIAS) (II)	-	-	-	-	-	-	-
SUBTOTAL DAS RECEITAS (III) = (I + II)	413.830.000,00	413.830.000,00	49.570.026,96	11,98	49.570.026,96	11,98	364.259.973,04
OPERAÇÕES DE CRÉDITO / REFINANCIAMENTO (IV)	-	-	-	-	-	-	0
Operações de Crédito Internas	-	-	-	-	-	0,00	0
Mobiliária	-	-	-	-	-	-	0
Contratual	-	-	-	-	-	-	0
Operações de Crédito Externas	-	-	-	-	-	0,00	0
Mobiliária	-	-	-	-	-	-	0
Contratual	-	-	-	-	-	-	0
TOTAL DAS RECEITAS (V) = (III + IV)	413.830.000,00	413.830.000,00	49.570.026,96	11,98	49.570.026,96	11,98	364.259.973,04
DÉFICIT (VI)	-	-	-	-	-	-	0
TOTAL COM DÉFICIT (VII) = (V + VI)	413.830.000,00	413.830.000,00	49.570.026,96	11,98	49.570.026,96	11,98	364.259.973,04
SALDOS DE EXERCÍCIOS ANTERIORES		0,00					0

Recursos Arrecadados em Exercícios Anteriores - RPPS

Emitido em: 14/03/2023 10:57:22

DESPESAS	DOTAÇÃO INICIAL (d)	DOTAÇÃO ATUALIZADA (e)	DESPESAS EMPENHADAS		SALDO A EMPENHAR (g) = (e-f)	DESPESAS LIQUIDADAS		SALDO A LIQUIDAR (i) = (e-h)	DESPESAS PAGAS ATÉ O BIMESTRE (j)	INSCRITAS RP NÃO PROCESSADOS (k)
			No Bimestre	Até o Bimestre (f)		No Bimestre	Até o Bimestre (h)			
DESPESAS (EXCETO INTRA-ORÇAMENTÁRIAS) (VIII)	413.829.000,00	413.830.000,00	305.712.152,87	305.712.152,87	108.117.847,13	39.659.851,50	39.659.851,50	374.170.148,50	33.468.857,31	
DESPESAS CORRENTES	349.304.875,00	342.627.779,53	274.602.694,82	274.602.694,82	68.025.084,71	36.730.174,03	36.730.174,03	305.897.605,50	30.879.768,07	
PESSOAL E ENCARGOS SOCIAIS	229.398.100,00	220.272.747,20	207.264.670,58	207.264.670,58	13.008.076,62	25.394.710,93	25.394.710,93	194.878.036,27	25.083.922,36	
JUROS E ENCARGOS DA DÍVIDA	1.000,00	1.000,00	0,00	0,00	1.000,00	0,00	0,00	1.000,00	0,00	
OUTRAS DESPESAS CORRENTES	119.905.775,00	122.354.032,33	67.338.024,24	67.338.024,24	55.016.008,09	11.335.463,10	11.335.463,10	111.018.569,23	5.795.845,71	
DESPESAS DE CAPITAL	63.387.350,00	71.202.220,47	31.109.458,05	31.109.458,05	40.092.762,42	2.929.677,47	2.929.677,47	68.272.543,00	2.589.089,24	
INVESTIMENTOS	59.789.650,00	67.622.620,47	27.629.458,05	27.629.458,05	39.993.162,42	1.934.472,65	1.934.472,65	65.688.147,82	1.593.884,42	
INVERSÕES FINANCEIRAS	35.700,00	17.600,00	0,00	0,00	17.600,00	0,00	0,00	17.600,00	0,00	
AMORTIZAÇÃO DA DÍVIDA	3.562.000,00	3.562.000,00	3.480.000,00	3.480.000,00	82.000,00	995.204,82	995.204,82	2.566.795,18	995.204,82	
RESERVAS	1.136.775,00	0,00	0,00	0,00	0,00	0,00	0,00	0,00	0,00	
RESERVAS	1.136.775,00	0,00	0,00	0,00	0,00	0,00	0,00	0,00	0,00	
AMORTIZAÇÃO DA DÍV. / REFINANCIAMENTO (XI)	0,00	0,00	0,00	0,00	0,00	0,00	0,00	0,00	0,00	
Amortização da Dívida Interna	0,00	0,00	0,00	0,00	0,00	0,00	0,00	0,00	0,00	
Dívida Mobiliária	0,00	0,00	0,00	0,00	0,00	0,00	0,00	0,00	0,00	
Outras Dívidas	0,00	0,00	0,00	0,00	0,00	0,00	0,00	0,00	0,00	
Amortização da Dívida Externa	0,00	0,00	0,00	0,00	0,00	0,00	0,00	0,00	0,00	
Dívida Mobiliária	0,00	0,00	0,00	0,00	0,00	0,00	0,00	0,00	0,00	
Outras Dívidas	0,00	0,00	0,00	0,00	0,00	0,00	0,00	0,00	0,00	
DESPESAS (INTRA-ORÇAMENTÁRIAS) (IX)	1.000,00	0,00	0,00	0,00	0,00	0,00	0,00	0,00	0,00	
SUBTOTAL DAS DESPESAS (X) = (VIII + IX)	413.830.000,00	413.830.000,00	305.712.152,87	305.712.152,87	108.117.847,13	39.659.851,50	39.659.851,50	374.170.148,50	33.468.857,31	
TOTAL DAS DESPESAS (XII) = (X + XI)	413.830.000,00	413.830.000,00	305.712.152,87	305.712.152,87	108.117.847,13	39.659.851,50	39.659.851,50	374.170.148,50	33.468.857,31	
SUPERÁVIT (XIII)							9.910.175,46	-	16.101.169,65	
TOTAL COM SUPERÁVIT (XIV) = (XII + XIII)	413.830.000,00	413.830.000,00	305.712.152,87	305.712.152,87	108.117.847,13	39.659.851,50	49.570.026,96	374.170.148,50	49.570.026,96	
RESERVA DO RPPS										

RECEITAS INTRA-ORÇAMENTÁRIAS	PREVISÃO INICIAL	PREVISÃO ATUALIZADA (a)	RECEITAS REALIZADAS				SALDO A REALIZAR (a-c)
			No Bimestre (b)	% (b/a)	Até o Bimestre (c)	% (c/a)	

RECEITAS (INTRA-ORÇAMENTÁRIAS) (II)

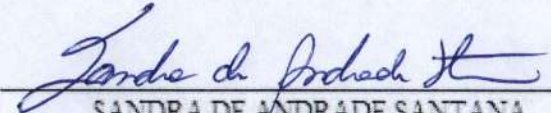
DESPESAS INTRA-ORÇAMENTÁRIAS	DOTAÇÃO INICIAL (d)	DOTAÇÃO ATUALIZADA (e)	DESPESAS EMPENHADAS		SALDO A EMPENHAR (g) = (e-f)	DESPESAS LIQUIDADAS		SALDO A LIQUIDAR (i) = (e-h)	DESPESAS PAGAS ATÉ O BIMESTRE (j)	INSCRITAS RP NÃO PROCESSADOS (k)
			No Bimestre	Até o Bimestre (f)		No Bimestre	Até o Bimestre (h)			
DESPESAS (INTRA-ORÇAMENTÁRIAS) (IX)	1.000,00	0,00	0,00	0,00	0,00	0,00	0,00	0,00	0,00	0,00
DESPESAS CORRENTES	1.000,00	0,00	0,00	0,00	0,00	0,00	0,00	0,00	0,00	0,00
OUTRAS DESPESAS CORRENTES	1.000,00	0,00	0,00	0,00	0,00	0,00	0,00	0,00	0,00	0,00




 ADAILTON FESENDE SOUZA
 PREFEITO MUNICIPAL




 JILDEVAN TELES SILVA
 CONTADOR CRC SE Nº 3.859



 SANDRA DE ANDRADE SANTANA
 SECRETARIA FINANÇAS



 ANE KAROLINE OLIVEIRA BORGES
 SECRETARIA DE CONTROLE INTERNO





ESTADO DE SERGIPE
MUNICÍPIO DE ITABAIANA
Demonstrativo da Execução das despesas por Função/SubFunção

RREO – Anexo II (LRF, Art. 52, inciso II, alínea "c")

JANEIRO-FEVEREIRO/2023

R\$ 1,00

Função/SubFunção	DOTAÇÃO INICIAL	DOTAÇÃO ATUALIZADA (a)	DESPESAS EMPENHADAS			SALDO A EMPENHAR (c) = (a-b)	DESPESAS LIQUIDADAS			SALDO A LIQUIDAR (e) = (a-d)	INSCRITAS RP NÃO PROCESSADAS (f)
			No Bimestre	Até Bimestre (b)	% (b) / t (b)		No Bimestre	Até Bimestre (d)	% (d) / t (d)		
DESPESAS (EXCETO INTRA-ORÇAMENTÁRIAS) (I)	413.829.000,00	413.830.000,00	305.712.152,87	305.712.152,87	100,00	108.117.847,13	39.659.851,50	39.659.851,50	100,00	374.170.148,50	0,00
01 - Legislativa	11.500.000,00	11.500.000,00	8.138.656,66	8.138.656,66	2,66	3.361.343,34	1.285.818,24	1.285.818,24	3,24	10.214.181,76	0,00
031 - Ação Legislativa	11.500.000,00	11.500.000,00	8.138.656,66	8.138.656,66	2,66	3.361.343,34	1.285.818,24	1.285.818,24	3,24	10.214.181,76	0,00
02 - Judiciária	2.529.000,00	2.265.246,67	2.221.685,62	2.221.685,62	0,73	43.561,05	309.642,60	309.642,60	0,78	1.955.604,07	0,00
122 - Administração Geral	2.529.000,00	2.265.246,67	2.221.685,62	2.221.685,62	0,73	43.561,05	309.642,60	309.642,60	0,78	1.955.604,07	0,00
04 - Administração	38.557.800,00	36.565.557,39	27.550.440,00	27.550.440,00	9,01	9.015.117,39	3.663.977,86	3.663.977,86	9,24	32.901.579,53	0,00
061 - Ação Judiciária	3.550.000,00	3.550.000,00	2.988.144,19	2.988.144,19	0,98	561.855,81	83.954,41	83.954,41	0,21	3.466.045,59	0,00
122 - Administração Geral	30.829.700,00	28.767.102,73	20.499.939,83	20.499.939,83	6,71	8.267.162,90	2.552.214,90	2.552.214,90	6,44	26.214.887,83	0,00
124 - Controle Interno	449.000,00	393.479,98	367.355,98	367.355,98	0,12	26.124,00	32.603,73	32.603,73	0,08	360.876,25	0,00
128 - Formação de Recursos Humanos	130.100,00	67.974,68	0,00	0,00	0,00	67.974,68	0,00	0,00	0,00	67.974,68	0,00
244 - Assistência Comunitária	12.000,00	224.000,00	215.000,00	215.000,00	0,07	9.000,00	0,00	0,00	0,00	224.000,00	0,00
541 - Preservação e Conservação Ambiental	24.000,00	0,00	0,00	0,00	0,00	0,00	0,00	0,00	0,00	0,00	0,00
843 - Serviço da Dívida Interna	3.563.000,00	3.563.000,00	3.480.000,00	3.480.000,00	1,14	83.000,00	995.204,82	995.204,82	2,51	2.567.795,18	0,00
08 - Assistência Social	17.264.500,00	17.264.500,00	8.557.310,70	8.557.310,70	2,80	8.707.189,30	957.846,59	957.846,59	2,42	16.306.653,41	0,00
122 - Administração Geral	6.034.000,00	5.540.758,80	4.530.298,80	4.530.298,80	1,48	1.010.460,00	528.447,65	528.447,65	1,33	5.012.311,15	0,00
243 - Assistência a Criança e ao Adolescente	350.800,00	340.740,00	243.028,27	243.028,27	0,08	97.711,73	35.104,91	35.104,91	0,09	305.635,09	0,00
244 - Assistência Comunitária	10.879.700,00	11.383.001,20	3.783.983,63	3.783.983,63	1,24	7.599.017,57	394.294,03	394.294,03	0,99	10.988.707,17	0,00
10 - Saúde	80.403.475,00	80.403.475,00	77.455.979,88	77.455.979,88	25,34	2.947.495,12	9.293.021,93	9.293.021,93	23,43	71.110.453,07	0,00
122 - Administração Geral	12.298.300,00	10.096.279,05	9.697.785,83	9.697.785,83	3,17	398.493,22	1.305.982,19	1.305.982,19	3,29	8.790.296,86	0,00
301 - Atenção Básica	22.707.700,00	27.108.765,23	26.340.061,59	26.340.061,59	8,62	768.703,64	5.029.519,80	5.029.519,80	12,68	22.079.245,43	0,00
302 - Assistência Hospitalar e Ambulatorial	37.097.475,00	37.353.509,02	36.546.564,88	36.546.564,88	11,95	806.944,14	2.239.246,90	2.239.246,90	5,65	35.114.262,12	0,00
303 - Suporte Profilático e Terapêutico	2.618.000,00	2.396.391,09	2.003.267,73	2.003.267,73	0,66	393.123,36	238.132,42	238.132,42	0,60	2.158.258,67	0,00
304 - Vigilância Sanitária	799.000,00	443.500,00	384.287,87	384.287,87	0,13	59.212,13	63.322,14	63.322,14	0,16	380.177,86	0,00
305 - Vigilância Epidemiológica	4.474.000,00	2.960.110,00	2.484.011,98	2.484.011,98	0,81	476.098,02	416.818,48	416.818,48	1,05	2.543.291,52	0,00
306 - Alimentação e Nutrição	109.000,00	44.920,61	0,00	0,00	0,00	44.920,61	0,00	0,00	0,00	44.920,61	0,00
481 - Habitacao Rural	300.000,00	0,00	0,00	0,00	0,00	0,00	0,00	0,00	0,00	0,00	0,00
12 - Educação	147.917.500,00	151.278.206,29	117.583.300,53	117.583.300,53	38,46	33.694.905,76	13.421.882,26	13.421.882,26	33,84	137.856.324,03	0,00
122 - Administração Geral	228.500,00	227.300,00	46.248,52	46.248,52	0,02	181.051,48	3.166,73	3.166,73	0,01	224.133,27	0,00
243 - Assistência a Criança e ao Adolescente	20.000,00	156.992,00	137.992,00	137.992,00	0,05	19.000,00	111.568,00	111.568,00	0,28	45.424,00	0,00



ESTADO DE SERGIPE
MUNICÍPIO DE ITABAIANA
Demonstrativo da Execução das despesas por Função/SubFunção

RREO – Anexo II (LRF, Art. 52, inciso II, alínea “c”)

JANEIRO-FEVEREIRO/2023

R\$ 1,00

Função/SubFunção	DOTAÇÃO INICIAL	DOTAÇÃO ATUALIZADA (a)	DESPESAS EMPENHADAS			SALDO A EMPENHAR (c) = (a-b)	DESPESAS LIQUIDADAS			SALDO A LIQUIDAR (e) = (a-d)	INSCRITAS RP NÃO PROCESSADOS (f)
			No Bimestre	Até Bimestre (b)	% (b) / t (b)		No Bimestre	Até Bimestre (d)	% (d) / t (d)		
361 - Ensino Fundamental	108.847.000,00	109.500.177,00	89.648.436,72	89.648.436,72	29,32	19.851.740,28	10.551.174,22	10.551.174,22	26,60	98.949.002,78	0,00
365 - Educação Infantil	32.380.000,00	35.512.188,66	26.573.629,89	26.573.629,89	8,69	8.938.558,77	2.651.097,31	2.651.097,31	6,68	32.861.091,35	0,00
366 - Educação de Jovens e Adultos	409.000,00	993.951,20	191.651,03	191.651,03	0,06	802.300,17	7.917,64	7.917,64	0,02	986.033,56	0,00
368 - Educação Básica	6.033.000,00	4.887.597,43	985.342,37	985.342,37	0,32	3.902.255,06	96.958,36	96.958,36	0,24	4.790.639,07	0,00
13 - Cultura	8.393.800,00	8.201.264,50	1.858.874,34	1.858.874,34	0,61	6.342.390,16	183.600,76	183.600,76	0,46	8.017.663,74	0,00
122 - Administração Geral	2.084.000,00	1.926.264,50	1.858.874,34	1.858.874,34	0,61	67.390,16	183.600,76	183.600,76	0,46	1.742.663,74	0,00
392 - Difusão Cultural	6.309.800,00	6.275.000,00	0,00	0,00	0,00	6.275.000,00	0,00	0,00	0,00	6.275.000,00	0,00
14 - Direitos da Cidadania	86.000,00	86.000,00	0,00	0,00	0,00	86.000,00	0,00	0,00	0,00	86.000,00	0,00
451 - Infraestrutura Urbana	86.000,00	86.000,00	0,00	0,00	0,00	86.000,00	0,00	0,00	0,00	86.000,00	0,00
15 - Urbanismo	66.675.650,00	70.270.561,18	42.559.461,59	42.559.461,59	13,92	27.711.099,59	5.138.216,16	5.138.216,16	12,96	65.132.345,02	0,00
122 - Administração Geral	40.212.950,00	36.271.340,54	19.577.658,74	19.577.658,74	6,40	16.693.681,80	3.147.586,05	3.147.586,05	7,94	33.123.754,49	0,00
451 - Infraestrutura Urbana	15.645.400,00	26.502.013,89	18.219.794,59	18.219.794,59	5,96	8.282.219,30	1.031.247,63	1.031.247,63	2,60	25.470.766,26	0,00
452 - Serviços Urbanos	10.814.400,00	7.495.006,75	4.762.008,26	4.762.008,26	1,56	2.732.998,49	959.382,48	959.382,48	2,42	6.535.624,27	0,00
482 - Habitacao Urbana	1.200,00	1.200,00	0,00	0,00	0,00	1.200,00	0,00	0,00	0,00	1.200,00	0,00
605 - Abastecimento	1.700,00	1.000,00	0,00	0,00	0,00	1.000,00	0,00	0,00	0,00	1.000,00	0,00
16 - Habitação	8.900,00	300,00	0,00	0,00	0,00	300,00	0,00	0,00	0,00	300,00	0,00
244 - Assistência Comunitária	6.600,00	0,00	0,00	0,00	0,00	0,00	0,00	0,00	0,00	0,00	0,00
482 - Habitacao Urbana	2.300,00	300,00	0,00	0,00	0,00	300,00	0,00	0,00	0,00	300,00	0,00
17 - Saneamento	655.100,00	651.100,00	0,00	0,00	0,00	651.100,00	0,00	0,00	0,00	651.100,00	0,00
512 - Saneamento Basico Urbano	655.100,00	651.100,00	0,00	0,00	0,00	651.100,00	0,00	0,00	0,00	651.100,00	0,00
18 - Gestão Ambiental	6.766.500,00	6.180.600,00	1.236.078,53	1.236.078,53	0,40	4.944.521,47	260.443,19	260.443,19	0,66	5.920.156,81	0,00
122 - Administração Geral	435.000,00	444.000,00	93.272,83	93.272,83	0,03	350.727,17	12.871,08	12.871,08	0,03	431.128,92	0,00
541 - Preservação e Conservação Ambiental	6.328.600,00	5.736.600,00	1.142.805,70	1.142.805,70	0,37	4.593.794,30	247.572,11	247.572,11	0,62	5.489.027,89	0,00
542 - Controle Ambiental	2.900,00	0,00	0,00	0,00	0,00	0,00	0,00	0,00	0,00	0,00	0,00
20 - Agricultura	9.947.900,00	7.286.169,80	4.514.356,45	4.514.356,45	1,48	2.771.813,35	1.158.205,52	1.158.205,52	2,92	6.127.964,28	0,00
122 - Administração Geral	8.418.000,00	7.286.169,80	4.514.356,45	4.514.356,45	1,48	2.771.813,35	1.158.205,52	1.158.205,52	2,92	6.127.964,28	0,00
244 - Assistência Comunitária	1.014.500,00	0,00	0,00	0,00	0,00	0,00	0,00	0,00	0,00	0,00	0,00
607 - Irrigacao	411.100,00	0,00	0,00	0,00	0,00	0,00	0,00	0,00	0,00	0,00	0,00
609 - Defesa Agropecuária	1.000,00	0,00	0,00	0,00	0,00	0,00	0,00	0,00	0,00	0,00	0,00
692 - Comercialização	103.300,00	0,00	0,00	0,00	0,00	0,00	0,00	0,00	0,00	0,00	0,00

gm

[Handwritten signature]



ESTADO DE SERGIPE
MUNICÍPIO DE ITABAIANA
Demonstrativo da Execução das despesas por Função/SubFunção

RREO – Anexo II (LRF, Art. 52, inciso II, alínea "c")

JANEIRO-FEVEREIRO/2023

R\$ 1,00

Função/SubFunção	DOTAÇÃO INICIAL	DOTAÇÃO ATUALIZADA (a)	DESPESAS EMPENHADAS			SALDO A EMPENHAR (c) = (a-b)	DESPESAS LIQUIDADAS			SALDO A LIQUIDAR (e) = (a-d)	INSCRITAS RP NÃO PROCESSADOS (f)
			No Bimestre	Até Bimestre (b)	% (b) / t (b)		No Bimestre	Até Bimestre (d)	% (d) / t (d)		
22 - Indústria	22.000,00	0,00	0,00	0,00	0,00	0,00	0,00	0,00	0,00	0,00	0,00
122 - Administração Geral	2.000,00	0,00	0,00	0,00	0,00	0,00	0,00	0,00	0,00	0,00	0,00
128 - Formação de Recursos Humanos	18.000,00	0,00	0,00	0,00	0,00	0,00	0,00	0,00	0,00	0,00	0,00
662 - Produção Industrial	2.000,00	0,00	0,00	0,00	0,00	0,00	0,00	0,00	0,00	0,00	0,00
23 - Comércio e Serviços	701.800,00	528.709,81	527.589,68	527.589,68	0,17	1.120,13	49.825,93	49.825,93	0,13	478.883,88	0,00
122 - Administração Geral	521.600,00	452.325,32	451.205,19	451.205,19	0,15	1.120,13	49.825,93	49.825,93	0,13	402.499,39	0,00
692 - Comercialização	200,00	0,00	0,00	0,00	0,00	0,00	0,00	0,00	0,00	0,00	0,00
695 - Turismo	180.000,00	76.384,49	76.384,49	76.384,49	0,02	0,00	0,00	0,00	0,00	76.384,49	0,00
25 - Energia	10.102.000,00	11.027.509,36	8.426.051,04	8.426.051,04	2,76	2.601.458,32	1.128.915,40	1.128.915,40	2,85	9.898.593,96	0,00
752 - Energia Elétrica	10.102.000,00	11.027.509,36	8.426.051,04	8.426.051,04	2,76	2.601.458,32	1.128.915,40	1.128.915,40	2,85	9.898.593,96	0,00
26 - Transporte	9.690.800,00	9.690.800,00	4.863.200,38	4.863.200,38	1,59	4.827.599,62	2.765.191,59	2.765.191,59	6,97	6.925.608,41	0,00
122 - Administração Geral	3.873.400,00	3.772.500,00	1.749.181,90	1.749.181,90	0,57	2.023.318,10	442.683,77	442.683,77	1,12	3.329.816,23	0,00
453 - Transportes Coletivos Urbanos	50.000,00	50.000,00	0,00	0,00	0,00	50.000,00	0,00	0,00	0,00	50.000,00	0,00
782 - Transporte Rodoviário	5.763.400,00	5.868.300,00	3.114.018,48	3.114.018,48	1,02	2.754.281,52	2.322.507,82	2.322.507,82	5,86	3.545.792,18	0,00
785 - Transportes Especiais	4.000,00	0,00	0,00	0,00	0,00	0,00	0,00	0,00	0,00	0,00	0,00
27 - Desporto e Lazer	1.469.500,00	630.000,00	219.167,47	219.167,47	0,07	410.832,53	43.263,47	43.263,47	0,11	586.736,53	0,00
812 - Desporto Comunitário	836.500,00	14.000,00	0,00	0,00	0,00	14.000,00	0,00	0,00	0,00	14.000,00	0,00
813 - Lazer	633.000,00	616.000,00	219.167,47	219.167,47	0,07	396.832,53	43.263,47	43.263,47	0,11	572.736,53	0,00
99 - Reserva	1.136.775,00	0,00	0,00	0,00	0,00	0,00	0,00	0,00	0,00	0,00	0,00
999 - Reserva de Contingência	1.136.775,00	0,00	0,00	0,00	0,00	0,00	0,00	0,00	0,00	0,00	0,00
DESPESAS (INTRA-ORÇAMENTÁRIAS) (II)	1.000,00	0,00	0,00	0,00	0,00	0,00	0,00	0,00	0,00	0,00	0,00
04 - Administração	1.000,00	0,00	0,00	0,00	0,00	0,00	0,00	0,00	0,00	0,00	0,00
122 - Administração Geral	1.000,00	0,00	0,00	0,00	0,00	0,00	0,00	0,00	0,00	0,00	0,00
TOTAL (III) = (I + II)	413.830.000,00	413.830.000,00	305.712.152,87	305.712.152,87	100,00	108.117.847,13	39.659.851,50	39.659.851,50	100,00	374.170.148,50	0,00

San



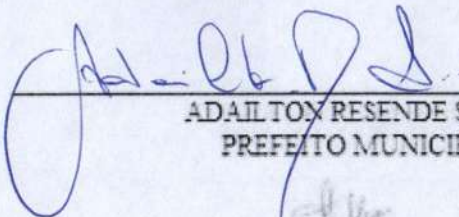
ESTADO DE SERGIPE
MUNICÍPIO DE ITABAIANA
Demonstrativo da Execução das despesas por Função/SubFunção

RREO – Anexo II (LRF, Art. 52, inciso II, alínea "c")


JANEIRO-FEVEREIRO/2023

R\$ 1,00


Função/SubFunção	DOTAÇÃO INICIAL	DOTAÇÃO ATUALIZADA (a)	DESPESAS EMPENHADAS			SALDO A EMPENHAR (c) = (a-b)	DESPESAS LIQUIDADAS			SALDO A LIQUIDAR (e) = (a-d)	INSCRITAS RP NÃO PROCESSADOS (f)
			No Bimestre	Até Bimestre (b)	% (b) / t (b)		No Bimestre	Até Bimestre (d)	% (d) / t (d)		




ADAILTO RESENDE SOUZA
PREFEITO MUNICIPAL



JILDEVAN TELES SILVA
CONTADOR CRC SE Nº 3.859



SANDRA DE ANDRADE SANTANA
SECRETARIA FINANÇAS



ANE KAROLINE OLIVEIRA BORGES
SECRETARIA DE CONTROLE INTERNO



ESTADO DE SERGIPE
MUNICÍPIO DE ITABAIANA
Demonstrativo da Receita Corrente Líquida

RREO – Anexo III (LRF, Art. 53, inciso I)

JANEIRO-FEVEREIRO/2023

R\$ 1,00

ESPECIFICAÇÃO	EVOLUÇÃO DA RECEITA REALIZADA NOS ÚLTIMOS 12 MESES												TOTAL (ÚLTIMOS 12 MESES)	PREVISÃO ATUALIZADA 2023
	03/2022	04/2022	05/2022	06/2022	07/2022	08/2022	09/2022	10/2022	11/2022	12/2022	01/2023	02/2023		
1- RECEITAS CORRENTES (I)	26.851.470,02	23.494.049,21	25.129.835,30	32.728.662,50	33.031.260,73	23.521.920,46	21.380.135,24	21.368.203,85	24.099.530,17	30.233.914,41	26.367.176,41	27.577.132,44	315.783.290,74	402.804.000,00
1.1- Impostos, Taxas e Contribuições de Melhoria	5.526.730,58	3.598.706,02	2.875.668,25	3.070.487,48	3.181.049,56	3.446.034,88	2.902.866,83	2.921.292,45	2.969.367,59	3.939.040,46	4.453.830,13	3.847.993,40	42.733.067,63	72.755.000,00
1.1.1- IPTU	2.865.402,88	1.178.097,38	403.439,53	302.072,82	288.232,56	523.158,54	234.715,45	196.238,64	306.108,58	408.458,36	1.285.412,18	1.194.033,48	9.185.370,40	21.115.000,00
1.1.2- ISS	1.033.277,44	1.036.556,12	976.337,59	1.245.279,64	1.084.172,07	1.124.532,09	1.234.787,06	1.294.311,80	1.210.185,11	1.263.194,41	1.164.892,27	1.116.457,80	13.783.983,40	23.050.000,00
1.1.3- ITBI	284.003,79	216.941,15	317.847,11	252.862,80	292.499,34	280.498,44	277.496,24	240.681,23	277.956,48	258.900,84	227.115,04	286.527,64	3.213.330,10	3.000.000,00
1.1.4- IRRF	863.991,71	898.027,65	900.872,62	1.075.153,08	1.258.797,06	1.269.136,19	941.115,17	954.167,63	969.996,99	1.800.881,83	1.238.770,21	853.413,92	13.024.324,06	15.460.000,00
1.1.5- Outros Impostos, Taxas e Contribuições de Melhoria	480.054,76	269.083,72	277.171,40	195.119,14	257.348,53	248.709,62	214.752,91	235.893,15	205.120,43	207.605,02	537.640,43	397.560,56	3.526.059,67	10.130.000,00
1.2- Contribuições	624.814,52	737.100,90	636.896,69	760.598,51	735.458,53	706.640,46	709.068,58	663.035,84	694.832,02	702.429,48	740.844,14	795.800,47	8.507.520,14	10.102.000,00
1.3- Receita Patrimonial	308.030,67	281.943,30	304.812,26	312.875,75	423.937,14	432.911,04	375.595,42	339.727,09	289.845,27	325.304,85	316.993,51	297.174,43	4.009.150,73	4.000.000,00
1.3.1- Rendimentos de Aplicação Financeira	234.194,47	208.107,10	225.976,06	234.039,55	345.100,94	350.222,37	290.214,42	253.107,56	206.604,91	237.146,99	231.739,53	229.440,16	3.045.894,06	3.000.000,00
1.3.2- Outras Receitas Patrimoniais	73.836,20	73.836,20	78.836,20	78.836,20	78.836,20	82.688,67	85.381,00	86.619,53	83.240,36	88.157,86	85.253,98	67.734,27	963.256,67	1.000.000,00
1.4- Receita Agropecuária	0,00	0,00	0,00	0,00	0,00	0,00	0,00	0,00	0,00	0,00	0,00	0,00	0,00	0,00
1.5- Receita Industrial	0,00	0,00	0,00	0,00	0,00	0,00	0,00	0,00	0,00	0,00	0,00	0,00	0,00	0,00
1.6- Receita de Serviços	0,00	0,00	0,00	0,00	0,00	0,00	0,00	0,00	0,00	0,00	0,00	0,00	0,00	0,00
1.7- Transferências Correntes	19.940.142,60	18.787.378,89	21.214.776,76	28.504.651,23	28.582.204,91	18.760.402,74	17.292.934,68	17.231.412,04	20.152.026,10	25.175.100,38	20.752.800,52	22.559.141,46	258.952.972,31	315.249.000,00
1.7.1- Cota-Parte do FPM	4.598.644,27	5.451.021,84	6.063.717,82	5.673.765,15	7.636.530,94	5.548.352,95	5.109.952,51	4.861.946,98	6.110.582,31	9.494.619,59	6.455.762,09	8.213.492,88	75.218.389,33	85.200.000,00
1.7.2- Cota-Parte do ICMS	3.243.609,09	2.302.536,25	3.765.067,86	2.669.372,45	2.498.871,53	2.586.700,42	2.060.615,77	2.252.252,72	2.872.370,55	2.700.977,80	3.483.500,41	2.709.251,16	33.145.126,01	48.000.000,00
1.7.3- Cota-Parte do IPVA	1.700.900,64	2.011.705,26	674.319,69	653.255,16	728.119,34	862.058,90	990.587,09	1.008.016,89	1.031.168,70	1.062.423,59	821.585,56	887.266,14	12.431.406,96	13.000.000,00
1.7.4- Cota-Parte do ITR	1.058,44	18.145,53	338,50	7.011,79	62.645,73	2.862,28	11.578,86	37.845,79	5.124,70	5.445,20	4.009,34	10.535,70	166.601,86	50.000,00
1.7.5- Transferências da LC 61/1989	996,43	881,46	613,19	627,84	627,84	558,08	641,79	767,36	488,32	680,16	1.584,84	1.283,56	9.750,87	15.000,00
1.7.6- Transferências do FUNDEB	5.352.763,01	5.464.181,93	6.206.656,05	6.727.044,33	5.091.569,50	5.645.589,26	4.713.397,54	5.051.193,82	6.291.427,48	6.811.285,34	6.308.167,84	7.306.263,84	70.969.539,94	102.560.000,00
1.7.7- Outras Transferências Correntes	5.042.170,72	3.538.906,62	4.504.063,65	12.773.574,51	12.563.840,03	4.114.280,85	4.406.161,12	4.019.388,48	3.840.864,04	5.099.668,70	3.678.190,44	3.431.048,18	67.012.157,34	66.424.000,00
1.8- Outras Receitas Correntes	451.751,65	88.920,10	97.681,34	80.049,53	108.610,59	175.931,34	99.669,73	212.736,43	-6.540,81	92.039,24	102.708,11	77.022,68	1.580.579,93	698.000,00
2- DEDUÇÕES (II)	-1.909.041,14	-1.956.857,48	-2.100.810,90	-1.800.806,05	-1.631.968,09	-1.800.824,97	-1.535.275,20	-1.632.884,62	-2.004.665,41	-2.062.577,27	-2.154.006,93	-2.365.084,49	-22.954.802,55	-28.053.000,00
2.1- Contrib. do Servidor para Plano de Previdência	0,00	0,00	0,00	0,00	0,00	0,00	0,00	0,00	0,00	0,00	0,00	0,00	0,00	0,00
2.2- Compensação Financ. entre Regimes Previdência	0,00	0,00	0,00	0,00	0,00	0,00	0,00	0,00	0,00	0,00	0,00	0,00	0,00	0,00
2.3- Rendimentos de Aplicações de Recursos Previdenciários	0,00	0,00	0,00	0,00	0,00	0,00	0,00	0,00	0,00	0,00	0,00	0,00	0,00	0,00
2.4- Dedução de Receita para Formação do FUNDEB	-1.909.041,14	-1.956.857,48	-2.100.810,90	-1.800.806,05	-1.631.968,09	-1.800.824,97	-1.535.275,20	-1.632.884,62	-2.004.665,41	-2.062.577,27	-2.154.006,93	-2.365.084,49	-22.954.802,55	-28.053.000,00
RECEITA CORRENTE LÍQUIDA (III) = (I - II)	24.942.428,88	21.537.191,73	23.029.024,40	30.927.856,45	31.399.292,64	21.721.095,49	19.844.860,04	19.735.319,23	22.094.864,76	28.171.337,14	24.213.169,48	25.212.047,95	292.828.488,19	374.751.000,00
4- (-) Transferências obrigatórias da União relativas às emendas individuais (art. 166-A, § 1º, da CF) (IV)	0,00	0,00	0,00	4.562.000,00	7.587.941,00	0,00	0,00	0,00	0,00	0,00	0,00	0,00	12.149.941,00	1.200.000,00
4- RECEITA CORRENTE LÍQUIDA AJUSTADA PARA CÁLCULO DOS LIMITES DE ENDIVIDAMENTO (V) = (III - IV)	24.942.428,88	21.537.191,73	23.029.024,40	26.365.856,45	23.811.351,64	21.721.095,49	19.844.860,04	19.735.319,23	22.094.864,76	28.171.337,14	24.213.169,48	25.212.047,95	280.678.547,19	373.551.000,00



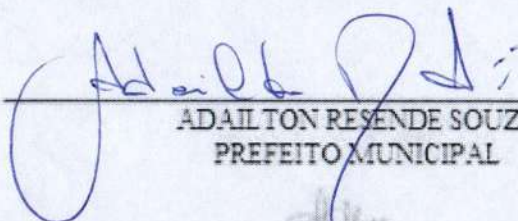
ESTADO DE SERGIPE
MUNICÍPIO DE ITABAIANA
Demonstrativo da Receita Corrente Líquida

RREO – Anexo III (LRF, Art. 53, inciso I)


JANEIRO-FEVEREIRO/2023

R\$ 1,00


ESPECIFICAÇÃO	EVOLUÇÃO DA RECEITA REALIZADA NOS ÚLTIMOS 12 MESES												TOTAL (ÚLTIMOS 12 MESES)	PREVISÃO ATUALIZADA 2023	
	03/2022	04/2022	05/2022	06/2022	07/2022	08/2022	09/2022	10/2022	11/2022	12/2022	01/2023	02/2023			
4- (-) Transferências obrigatórias da União relativas às emendas de bancada (art. 166, § 16, da CF) (VI)	0,00	0,00	0,00	0,00	0,00	0,00	0,00	0,00	0,00	0,00	0,00	0,00	0,00	0,00	0,00
4- RECEITA CORRENTE LÍQUIDA AJUSTADA PARA CÁLCULO DOS LIMITES DA DESPESA COM PESSOAL (VII) = (V - VI)	24.942.428,88	21.537.191,73	23.029.024,40	26.365.856,45	23.811.351,64	21.721.095,49	19.844.860,04	19.735.319,23	22.094.864,76	28.171.337,14	24.213.169,48	25.212.047,95	280.678.547,19	373.551.000,00	




 ADAILTON RESENDE SOUZA
 PREFEITO MUNICIPAL



 JILDEVAN TELES SILVA
 CONTADOR CRC SE Nº 3.859



 SANDRA DE ANDRADE SANTANA
 SECRETARIA FINANÇAS



 ANE KAROLINE OLIVEIRA BORGES
 SECRETARIA DE CONTROLE INTERNO

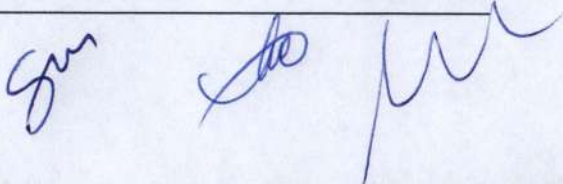
PREFEITURA MUNICIPAL DE ITABAIANA
RELATÓRIO RESUMIDO DA EXECUÇÃO ORÇAMENTÁRIA
DEMONSTRATIVO DAS RECEITAS E DESPESAS PREVIDENCIÁRIAS
ORÇAMENTO FISCAL E DA SEGURIDADE SOCIAL
PERÍODO DE REFERÊNCIA: JANEIRO A FEVEREIRO DE 2023

RREO - Anexo 4 (LRF, Art. 53, inciso II)

Em Reais

REGIME PRÓPRIO DE PREVIDÊNCIA DOS SERVIDORES - RPPS					
FUNDO EM CAPITALIZAÇÃO (PLANO PREVIDENCIÁRIO)					
RECEITAS PREVIDENCIÁRIAS - RPPS (FUNDO EM CAPITALIZAÇÃO)	PREVISÃO ATUALIZADA (a)	RECEITAS REALIZADAS Até o Bimestre (b)			
RECEITAS CORRENTES (I)	0,00				
Receita de Contribuições dos Segurados	0,00				
Ativo	0,00				
Inativo	0,00				
Pensionista	0,00				
Receita de Contribuições Patronais	0,00				
Ativo	0,00				
Inativo	0,00				
Pensionista	0,00				
Receita Patrimonial	0,00				
Receitas Imobiliárias	0,00				
Receitas de Valores Mobiliários	0,00				
Outras Receitas Patrimoniais	0,00				
Receita de Serviços	0,00				
Outras Receitas Correntes	0,00				
Compensação Financeira entre os regimes	0,00				
Receita de Aportes Periódicos para Amortização de Déficit Atualizado com RPPS (I)	0,00				
Demais Receitas Correntes	0,00				
RECEITAS DE CAPITAL (III)	0,00				
Alienação de Bens, Direitos e Ativos	0,00				
Amortização de Empréstimos	0,00				
Outras Receitas de Capital	0,00				
TOTAL DAS RECEITAS DO FUNDO EM CAPITALIZAÇÃO - (IV) = (I + III - II)	0,00				
DESPESAS PREVIDENCIÁRIAS - RPPS (FUNDO EM CAPITALIZAÇÃO)	DOTAÇÃO ATUALIZADA (c)	DESPESAS EMPENHADAS Até o Bimestre (d)	DESPESAS LIQUIDADAS Até o Bimestre (e)	DESPESAS PAGAS Até o Bimestre (f)	INSCRITAS EM RESTOS A PAGAR NÃO PROCESSADOS No Exercício (g)
Benefícios	0,00	0,00	0,00	0,00	0,00
Aposentadorias	0,00	0,00	0,00	0,00	0,00
Pensões por Morte	0,00	0,00	0,00	0,00	0,00
Outras Despesas Previdenciárias	0,00	0,00	0,00	0,00	0,00
Compensação Financeira entre os regimes	0,00	0,00	0,00	0,00	0,00
Demais Despesas Previdenciárias	0,00	0,00	0,00	0,00	0,00
TOTAL DAS DESPESAS DO FUNDO EM CAPITALIZAÇÃO (V)	0,00	0,00	0,00	0,00	0,00
RESULTADO PREVIDENCIÁRIO - FUNDO EM CAPITALIZAÇÃO (VI) = (IV - V)²	0,00				
RECURSOS RPPS ARRECADADOS EM EXERCÍCIOS ANTERIORES	PREVISÃO ORÇAMENTÁRIA				
VALOR	0,00				

SEM MOVIMENTO



RESERVA ORÇAMENTÁRIA DO RPPS	PREVISÃO ORÇAMENTÁRIA
VALOR	0,00

APORTES DE RECURSOS PARA O FUNDO EM CAPITALIZAÇÃO DO RPPS	APORTES REALIZADOS
Plano de Amortização - Contribuição Patronal Suplementar	0,00
Plano de Amortização - Aporte Periódico de Valores Predefinidos	0,00
Outros Aportes para o RPPS	0,00
Recursos para Cobertura de Déficit Financeiro	0,00

BENS E DIREITOS DO RPPS (FUNDO EM CAPITALIZAÇÃO)	SALDO ATUAL
Caixa e Equivalentes de Caixa	0,00
Investimentos e Aplicações	0,00
Outros Bens e Direitos	0,00

FUNDO EM REPARTIÇÃO (PLANO FINANCEIRO)

RECEITAS PREVIDENCIÁRIAS - RPPS (FUNDO EM REPARTIÇÃO)	PREVISÃO ATUALIZADA	RECEITAS REALIZADAS
	(a)	Até o Bimestre (b)
RECEITAS CORRENTES (VII)	0,00	0,00
Receita de Contribuições dos Segurados	0,00	0,00
Ativo	0,00	0,00
Inativo	0,00	0,00
Pensionista	0,00	0,00
Receita de Contribuições Patronais	0,00	0,00
Ativo	0,00	0,00
Inativo	0,00	0,00
Pensionista	0,00	0,00
Receita Patrimonial	0,00	0,00
Receitas Imobiliárias	0,00	0,00
Receitas de Valores Mobiliários	0,00	0,00
Outras Receitas Patrimoniais	0,00	0,00
Receita de Serviços	0,00	0,00
Outras Receitas Correntes	0,00	0,00
Compensação Financeira entre os regimes	0,00	0,00
Demais Receitas Correntes	0,00	0,00
RECEITAS DE CAPITAL (VIII)	0,00	0,00
Alienação de Bens, Direitos e Ativos	0,00	0,00
Amortização de Empréstimos	0,00	0,00
Outras Receitas de Capital	0,00	0,00
TOTAL DAS RECEITAS DO FUNDO EM REPARTIÇÃO (IX) = (VII + VIII)	0,00	0,00

SEM MOVIMENTO

DESPESAS PREVIDENCIÁRIAS - RPPS (FUNDO EM REPARTIÇÃO)	DOTAÇÃO ATUALIZADA	DESPESAS EMPENHADAS	DESPESAS LIQUIDADAS	DESPESAS PAGAS	INSCRITAS EM RESTOS A PAGAR NÃO PROCESSADOS
	(c)	Até o Bimestre (d)	Até o Bimestre (e)	Até o Bimestre (f)	No Exercício (g)
Benefícios	0,00	0,00	0,00	0,00	0,00
Aposentadorias	0,00	0,00	0,00	0,00	0,00
Pensões por Morte	0,00	0,00	0,00	0,00	0,00
Outras Despesas Previdenciárias	0,00	0,00	0,00	0,00	0,00
Compensação Financeira entre os regimes	0,00	0,00	0,00	0,00	0,00
Demais Despesas Previdenciárias	0,00	0,00	0,00	0,00	0,00
TOTAL DAS DESPESAS DO FUNDO EM REPARTIÇÃO (X)	0,00	0,00	0,00	0,00	0,00

RESULTADO PREVIDENCIÁRIO - FUNDO EM REPARTIÇÃO (XI) = (IX - X) ²	0,00
---	------

APORTES DE RECURSOS PARA O FUNDO EM REPARTIÇÃO DO RPPS	APORTES REALIZADOS
Recursos para Cobertura de Insuficiências Financeiras	0,00
Recursos para Formação de Reserva	0,00

BENS E DIREITOS DO RPPS (FUNDO EM REPARTIÇÃO)	SALDO ATUAL
Caixa e Equivalentes de Caixa	0,00
Investimentos e Aplicações	0,00
Outros Bens e Direitos	0,00

ADMINISTRAÇÃO DO REGIME PRÓPRIO DE PREVIDÊNCIA DOS SERVIDORES - RPPS

RECEITAS DA ADMINISTRAÇÃO - RPPS	PREVISÃO ATUALIZADA (a)	RECEITAS REALIZADAS Até o Bimestre (b)
Receitas Correntes	0,00	0,00
TOTAL DAS RECEITAS DA ADMINISTRAÇÃO RPPS (XII)	0,00	0,00

DESPESAS DA ADMINISTRAÇÃO - RPPS	DOTAÇÃO ATUALIZADA (c)	DESPESAS EMPENHADAS Até o Bimestre (d)	DESPESAS LIQUIDADAS Até o Bimestre (e)	DESPESAS PAGAS Até o Bimestre (f)	INSCRITAS EM RESTOS A PAGAR NÃO PROCESSADOS No Exercício (g)
Despesas Correntes (XIII)	0,00	0,00	0,00	0,00	0,00
Pessoal e Encargos Sociais	0,00	0,00	0,00	0,00	0,00
Demais Despesas Correntes	0,00	0,00	0,00	0,00	0,00
Despesas de Capital (XIV)	0,00	0,00	0,00	0,00	0,00
TOTAL DAS DESPESAS DA ADMINISTRAÇÃO RPPS (XV) = (XIII + XIV)	0,00	0,00	0,00	0,00	0,00

SEM MOVIMENTO

RESULTADO DA ADMINISTRAÇÃO RPPS (XVI) = (XII - XV) ²	0,00
---	------

BENS E DIREITOS - ADMINISTRAÇÃO DO RPPS	SALDO ATUAL
Caixa e Equivalentes de Caixa	0,00
Investimentos e Aplicações	0,00
Outros Bens e Direitos	0,00

BENEFÍCIOS PREVIDENCIÁRIOS MANTIDOS PELO TESOURO

RECEITAS PREVIDENCIÁRIAS (BENEFÍCIOS MANTIDOS PELO TESOURO)	PREVISÃO ATUALIZADA (a)	RECEITAS REALIZADAS Até o Bimestre (b)
Contribuições dos Servidores	0,00	0,00
Demais Receitas Previdenciárias	0,00	0,00
TOTAL DAS RECEITAS (BENEFÍCIOS MANTIDOS PELO TESOURO) (XVII)	0,00	0,00



DESPESAS PREVIDENCIÁRIAS (BENEFÍCIOS MANTIDOS PELO TESOIRO)	DOTAÇÃO ATUALIZADA	DESPESAS EMPENHADAS Até o Bimestre	DESPESAS LIQUIDADAS Até o Bimestre	DESPESAS PAGAS Até o Bimestre	INSCRITAS EM RESTOS A PAGAR NÃO PROCESSADOS No Exercício
	(c)	(d)	(e)	(f)	(g)
Aposentadorias	0,00	0,00	0,00	0,00	0,00
Pensões	0,00	0,00	0,00	0,00	0,00
Outras Despesas Previdenciárias	0,00	0,00	0,00	0,00	0,00
TOTAL DAS DESPESAS (BENEFÍCIOS MANTIDOS PELO TESOIRO) (XVIII)	0,00	0,00	0,00	0,00	0,00
RESULTADO DOS BENEFÍCIOS MANTIDOS PELO TESOIRO (XIX) = (XVII - XVIII)²			0,00		

SEM MOVIMENTO

FONTE: Sistema <Contábilis>, Unidade Responsável: <Prefeitura Municipal de Itabaiana>. Emissão: <14/03/2023>, às <hh:mm:ss>. Assinado Digitalmente no dia <dd/mm/aaaa>, às <hh:mm:ss>.

NOTA:

- 1 Como a Portaria MPS 746/2011 determina que os recursos provenientes desses aportes devem permanecer aplicados, no mínimo, por 5 (cinco) anos, essa receita não deverá compor o total das receitas previdenciárias do período de apuração
- 2 O resultado previdenciário será apresentado por meio da diferença entre previsão da receita e a dotação da despesa e entre a receita realizada e a despesa liquidada (do 1º ao 5º bimestre) e a despesa empenhada (no 6º bimestre).



 ADAILTON RESENDE SOUZA
 PREFEITO MUNICIPAL



 JILDEVAN TELES SILVA
 CONTADOR CRC/SE Nº 3.859



 SANDRA DE ANDRADE SANTANA
 SECRETARIA DE FINANÇAS



 ANE KAROLINE OLIVEIRA BORGES
 SECRETÁRIA DE CONTROLE INTERNO

PREFEITURA MUNICIPAL DE ITABAIANA
RELATÓRIO RESUMIDO DA EXECUÇÃO ORÇAMENTÁRIA
DEMONSTRATIVO DO RESULTADO PRIMÁRIO E NOMINAL
ORÇAMENTOS FISCAL E DA SEGURIDADE SOCIAL
PERÍODO DE REFERÊNCIA: JANEIRO A FEVEREIRO DE 2023

RREO - ANEXO 6 (LRF, art 53, inciso III)

Em reais

RECEITAS PRIMÁRIAS	PREVISÃO ATUALIZADA	ACIMA DA LINHA	
		RECEITAS REALIZADAS	
		Até o Bimestre	
		(a)	
RECEITAS CORRENTES (EXCETO FONTES RPPS) (I)	374.751.000,00	49.425.217,43	
Impostos, Taxas e Contribuições de Melhoria	72.755.000,00	8.301.823,53	
IPTU	21.115.000,00	2.479.445,66	
ISS	23.050.000,00	2.281.350,07	
ITBI	3.000.000,00	513.642,68	
IRRF	15.460.000,00	2.092.184,13	
Outros Impostos, Taxas e Contribuições de Melhoria	10.130.000,00	935.200,99	
Contribuições	10.102.000,00	1.536.644,61	
Receita Patrimonial	4.000.000,00	614.167,94	
Outras Receita Patrimonial	0,00	0,00	
Aplicações Financeiras (II)	4.000.000,00	614.167,94	
Transferências Correntes	287.196.000,00	38.792.850,56	
Cota-Parte do FPM	69.360.000,00	11.735.404,01	
Cota-Parte do ICMS	38.400.000,00	4.952.763,46	
Cota-Parte do IPVA	10.400.000,00	1.367.082,01	
Cota-Parte ITR	40.000,00	11.636,05	
Transferência da LC 61/89	12.000,00	2.294,73	
Transferência do FUNDEB	100.540.000,00	12.789.423,18	
Outras Transferências Correntes	68.444.000,00	7.934.247,12	
Demais Receitas Correntes	698.000,00	179.730,79	
Outras Receitas Financeiras (III)	0,00	0,00	
Receitas Correntes Restantes	698.000,00	179.730,79	
RECEITAS PRIMÁRIAS CORRENTES (EXCETO FONTES RPPS) (IV) = [I - (II + III)]	370.751.000,00	48.811.049,49	
RECEITAS PRIMÁRIAS CORRENTES (COM FONTES RPPS) (V)	0,00	0,00	
RECEITAS NÃO PRIMÁRIAS CORRENTES (COM FONTES RPPS) (VI)	4.000.000,00	614.167,94	
RECEITAS DE CAPITAL (EXCETO FONTES RPPS) (VII)	39.079.000,00	0,00	
Operações de Crédito (VIII)	0,00	0,00	
Amortização de Empréstimos (IX)	0,00	0,00	
Alienação de Bens	42.000,00	0,00	
Receitas de Alienação de Investimentos Temporários (X)	0,00	0,00	
Receita de Alienação de Investimentos Permanentes (XI)	0,00	0,00	
Outras Alienações de Bens	42.000,00	0,00	
Transferências de Capital	39.037.000,00	0,00	
Convênios	35.637.000,00	0,00	
Outras Transferências de Capital	3.400.000,00	0,00	
Outras Receitas de Capital	0,00	0,00	
Outras Receitas de Capital Não Primárias (XII)	0,00	0,00	
Outras Receitas de Capital Primária	0,00	0,00	
RECEITAS PRIMÁRIAS DE CAPITAL (EXCETO FONTES RPPS) (XIII) = [VII - (VIII + IX + X + XI + XII)]	39.079.000,00	0,00	
RECEITAS PRIMÁRIAS DE CAPITAL (COM FONTES RPPS) (XIV)	0,00	0,00	
RECEITAS NÃO PRIMÁRIAS DE CAPITAL (COM FONTES RPPS) (XV)	0,00	0,00	
RECEITA PRIMÁRIA TOTAL (XVI) = (IV + V + XIII + XIV)	409.830.000,00	48.811.049,49	

DESPESAS PRIMÁRIAS	DOTAÇÃO ATUALIZADA	ATE O BIMESTRE				RESTOS A PAGAR NÃO PROCESSADOS	
		DESPESAS EMPENHADAS	DESPESAS LIQUIDADAS	DESPESAS PAGAS (a)	RESTOS A PAGAR PROCESSADOS PAGOS (b)	LIQUIDADOS	PAGOS (c)
DESPESAS CORRENTES (EXCETO FONTES RPPS) (XVIII)	342.627.779,53	274.602.694,82	36.730.174,03	30.879.768,07	5.614.482,35	2.358.516,28	2.059.854,63
Pessoal e Encargos Sociais	220.272.747,20	207.264.670,58	25.394.710,93	25.083.922,36	81.625,65	0,00	0,00
Juros e Encargos da Dívida (XIX)	1.000,00	0,00	0,00	0,00	0,00	0,00	0,00
Outras Despesas Correntes	122.354.032,33	67.338.024,24	11.335.463,10	5.795.845,71	5.532.856,70	2.358.516,28	2.059.854,63
DESPESAS PRIMÁRIAS CORRENTES (EXCETO FONTES RPPS) (XX) = (XVIII - XIX)	342.626.779,53	274.602.694,82	36.730.174,03	30.879.768,07	5.614.482,35	2.358.516,28	2.059.854,63
DESPESAS PRIMÁRIAS CORRENTES (COM FONTES RPPS) (XXI)	0,00	0,00	0,00	0,00	0,00	0,00	0,00
DESPESAS NÃO PRIMÁRIAS CORRENTES (COM FONTES RPPS) (XXII)	1.000,00	0,00	0,00	0,00	0,00	0,00	0,00
DESPESAS DE CAPITAL (EXCETO FONTES RPPS) (XXIII)	71.184.620,47	31.109.458,05	2.929.680,47	2.589.089,24	410.639,94	231.857,44	106.534,00
Investimentos	67.622.620,47	27.629.458,05	1.934.475,65	1.593.884,42	410.639,94	231.857,44	106.534,00
Inversões Financeiras	0,00	0,00	0,00	0,00	0,00	0,00	0,00
Concessão de Empréstimos e Financiamentos (XXIV)	0,00	0,00	0,00	0,00	0,00	0,00	0,00
Aquisição de Título de Capital já Integralizado (XXV)	0,00	0,00	0,00	0,00	0,00	0,00	0,00
Aquisição de Título de Crédito (XXVI)	0,00	0,00	0,00	0,00	0,00	0,00	0,00
Demais Inversões Financeiras	0,00	0,00	0,00	0,00	0,00	0,00	0,00
Amortização da Dívida (XXVII)	3.562.000,00	3.480.000,00	995.204,82	995.204,82	0,00	0,00	0,00
DESPESAS PRIMÁRIAS DE CAPITAL (EXCETO FONTES RPPS) (XXVIII) = [XXIII - (XXIV + XXV + XXVI + XXVII)]	67.622.620,47	27.629.458,05	1.934.475,65	1.593.884,42	410.639,94	231.857,44	106.534,00
RESERVA DE CONTINGÊNCIA (XXIX)	0,00	0,00	0,00	0,00	0,00	0,00	0,00
DESPESAS PRIMÁRIAS DE CAPITAL (COM FONTES RPPS) (XXX)	0,00	0,00	0,00	0,00	0,00	0,00	0,00
DESPESAS NÃO PRIMÁRIAS DE CAPITAL (COM FONTES RPPS) (XXXI)	3.562.000,00	3.480.000,00	995.204,82	995.204,82	0,00	0,00	0,00
DESPESA PRIMÁRIA TOTAL (XXXII) = (XX + XXI + XXVIII + XXIX + XXX)	410.249.400,00	302.232.152,87	38.664.649,68	32.473.652,49	6.025.122,29	2.590.373,72	2.166.388,63
DESPESA PRIMÁRIA TOTAL (EXCETO FONTES RPPS) (XXXIII) = (XX + XXVIII + XXIX)	410.249.400,00	302.232.152,87	38.664.649,68	32.473.652,49	6.025.122,29	2.590.373,72	2.166.388,63

RESULTADO PRIMÁRIO (COM RPPS) - Acima da Linha (XXXIV) = [XVIa - (XXXIIa + XXXIIb + XXXIIc)]

8.145.886,08

RESULTADO PRIMÁRIO (SEM RPPS) - Acima da Linha (XXXV) = [XVIIa - (XXXIIIa + XXXIIIb + XXXIIIc)]

8.145.886,08

META FISCAL PARA O RESULTADO PRIMARIO

VALOR CORRENTE

Meta fixada no Anexo de Metas Fiscais da LDO para o exercício de referência

0,00

JUROS NOMINAIS

VALOR INCORRIDO

Juros, Encargos e Variações Monetárias Ativos (Exceto RPPS) (XXXVI)

614.167,94

Juros, Encargos e Variações Monetárias Passivos (Exceto RPPS) (XXXVII)

RESULTADO NOMINAL (SEM RPPS) - Acima da Linha (XXXVIII) = XXXV + (XXXVI - XXXVII)

8.760.054,02

ABAIXO DA LINHA

CÁLCULO DO RESULTADO NOMINAL

SALDO

Em 31/Dez/ <Exercício Anterior>

Até o <Bimestre>

(a)

(b)

DÍVIDA CONSOLIDADA (XXXIX)

54.077.415,97

53.082.211,15

DEDUÇÕES (XL)

13.252.505,60

21.057.408,97

 Disponibilidade de Caixa

13.252.505,60

21.057.408,97

 Disponibilidade de Caixa Bruta

28.713.432,59

37.579.814,81

 (-) Restos a Pagar Processados (XLI)

10.214.601,99

10.214.601,99

 (-) Depósitos Restituíveis e Valores Vinculados

5.246.325,00

6.307.803,85

 Demais Haveres Financeiros

0,00

0,00

DÍVIDA CONSOLIDADA LÍQUIDA (XLI) = (XXXIX - XL)

40.824.910,37

32.024.802,18

RESULTADO NOMINAL (SEM RPPS) - Abaixo da Linha (XLI) = (XLIa - XLIb)

8.800.108,19

META FISCAL PARA O RESULTADO NOMINAL

VALOR CORRENTE

Meta fixada no Anexo de Metas Fiscais da LDO para o exercício de referência

0,00

AJUSTE METODOLÓGICO	Até o <Bimestre>
VARIAÇÃO DO SALDO DE RPP (XLIV) = (XLia - XLIb)	0,00
RECEITA DE ALIENAÇÃO DE INVESTIMENTOS PERMANENTES (XLV) = (XI)	0,00
VARIAÇÃO CAMBIAL (XLVI)	0,00
VARIAÇÃO DO SALDO DE PRECATÓRIOS INTEGRANTES DA DC (XLVII)	0,00
VARIAÇÃO DO SALDO DAS DEMAIS OBRIGAÇÕES INTEGRANTES DA DC (XLVIII)	0,00
OUTROS AJUSTES (XLIX)	0,00
RESULTADO NOMINAL (SEM RPPS) AJUSTADO - Abaixo da Linha (L) = [XLIII + (XLIV - XLV + XLVI + XLVII + XLVIII)] +/- (XLIX)	8.800.108,19

RESULTADO PRIMÁRIO (SEM RPPS) - Abaixo da Linha (LI) = (L) - (XXXVI - XXXVII)	8.185.940,25
--	---------------------


INFORMAÇÕES ADICIONAIS	PREVISÃO ORÇAMENTÁRIA
SALDO DE EXERCÍCIOS ANTERIORES	0,00
Recursos Arrecadados em Exercícios Anteriores - RPPS	0,00
Superávit Financeiro Utilizado para Abertura e Reabertura de Créditos Adicionais	0,00
RESERVA ORÇAMENTÁRIA DO RPPS	0,00

FONTE: Sistema: <Contabilis>, Unidade Responsável: <Prefeitura Municipal de Itabaiana>, Emissão: <14/03/2023>.


 ADAILTON RESENDE SOUZA
 PREFEITO MUNICIPAL


 SANDRA DE ANDRADE SANTANA
 SECRETARIA DE FINANÇAS


 ANE KAROLINE OLIVEIRA BORGES
 SECRETARIA DE CONTROLE INTERNO


 JILDEVAN TELES SILVA
 CONTADOR CRC/SE Nº 3.859


PREFEITURA MUNICIPAL DE ITABAIANA
RELATÓRIO RESUMIDO DA EXECUÇÃO ORÇAMENTÁRIA
DEMONSTRATIVO DOS RESTOS A PAGAR POR PODER E ÓRGÃO
ORÇAMENTOS FISCAL E DA SEGURIDADE SOCIAL
PERÍODO DE REFERÊNCIA: JANEIRO A FEVEREIRO DE 2023


RREO - ANEXO 7 (LRF, art. 53, inciso V)


Em Reais

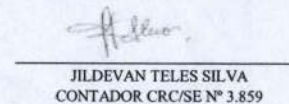
PODER/ÓRGÃO	RESTOS A PAGAR PROCESSADOS E NÃO PROCESSADOS LIQUIDADOS EM EXERCÍCIOS ANTERIORES					RESTOS A PAGAR NÃO PROCESSADOS						Saldo Total <i>l = (c + k)</i>
	Inscritos		Pagos <i>c</i>	Cancelados <i>d</i>	Saldo a pagar <i>e=(a+b)-(c+d)</i>	Inscritos		Liquidados <i>h</i>	Pagos <i>i</i>	Cancelados <i>j</i>	Saldo <i>k=(f+g)-(i+j)</i>	
	Em Exercícios Anteriores <i>a</i>	Em 31 de dezembro de <Exercício Anterior> <i>b</i>				Em Exercícios Anteriores <i>f</i>	Em 31 de dezembro de <Exercício Anterior> <i>g</i>					
RESTOS A PAGAR (EXCETO INTRA-ORÇAMENTÁRIOS) (I)	1.615.432,16	8.599.169,83	6.025.122,29	-	4.189.479,70	2.924.939,69	4.195.159,31	2.590.373,72	2.166.388,63	22.993,46	4.930.716,91	9.120.196,61
PODER EXECUTIVO	1.615.432,16	8.599.169,83	6.025.122,29	-	4.189.479,70	2.924.939,69	4.195.159,31	2.590.373,72	2.166.388,63	22.993,46	4.930.716,91	9.120.196,61
PODER LEGISLATIVO	-	-	-	-	-	-	-	-	-	-	-	-
RESTOS A PAGAR (INTRA-ORÇAMENTÁRIOS) (II)	-	-	-	-	-	-	-	-	-	-	-	-
TOTAL (III) = (I + II)	1.615.432,16	8.599.169,83	6.025.122,29	-	4.189.479,70	2.924.939,69	4.195.159,31	2.590.373,72	2.166.388,63	22.993,46	4.930.716,91	9.120.196,61

FONTE: Sistema: <Contabili>, Unidade Responsável: <Prefeitura Municipal de Itabaiana>, Emissão: <14/03/2023>.


ADAILTON RESENDE SOUZA
PREFEITO MUNICIPAL


SANDRA DE ANDRADE SANTANA
SECRETÁRIA DE FINANÇAS


ANE KAROLINE OLIVEIRA BORGES
SECRETÁRIA DE CONTROLE INTERNO


JILDEVAN TELES SILVA
CONTADOR CRC/SE Nº 3.859

PREFEITURA MUNICIPAL DE ITABAIANA
RELATÓRIO RESUMIDO DA EXECUÇÃO ORÇAMENTÁRIA
DEMONSTRATIVO DAS RECEITAS E DESPESAS COM MANUTENÇÃO E DESENVOLVIMENTO DO ENSINO - MDE
ORÇAMENTOS FISCAL E DA SEGURIDADE SOCIAL
PERÍODO DE REFERÊNCIA: JANEIRO A FEVEREIRO DE 2023

RREO - ANEXO 8 (LDB, art. 72)

RS 1,00

RECEITA RESULTANTE DE IMPOSTOS (ArtS. 212 E 212-A da Constituição Federal)

RECEITA RESULTANTE DE IMPOSTOS	PREVISÃO ATUALIZADA (a)	RECEITAS REALIZADAS Até o Bimestre (b)
1- RECEITA DE IMPOSTOS	62.625.000,00	7.366.622,54
1.1- Receita Resultante do Imposto sobre o IPTU	21.115.000,00	2.479.445,66
1.2- Receita Resultante do Imposto sobre o ITBI	3.000.000,00	513.642,68
1.3- Receita Resultante do Imposto sobre o ISS	23.050.000,00	2.281.350,07
1.4- Receita Resultante do Imposto sobre o IRRF	15.460.000,00	2.092.184,13
2- RECEITA DE TRANSFERÊNCIAS CONSTITUCIONAIS E LEGAIS	146.265.000,00	22.588.271,68
2.1- Cota-Parte FPM	85.200.000,00	14.669.254,97
2.1.1- Parcela referente à CF, art. 159, I, alínea b	79.200.000,00	14.669.254,97
2.1.2- Parcela referente à CF, art. 159, I, alíneas d e e	6.000.000,00	0,00
2.2- Cota-Parte ICMS	48.000.000,00	6.192.751,57
2.3- Cota-Parte IPI-Exportação	15.000,00	2.868,40
2.4- Cota-Parte ITR	50.000,00	14.545,04
2.5- Cota-Parte IPVA	13.000.000,00	1.708.851,70
2.6- Cota-Parte IOF-Ouro	0,00	0,00
2.7- Outras Transferências ou Compensações Financeiras Provenientes de Impostos e Transferências Constitucionais	0,00	0,00
3- TOTAL DA RECEITA DE IMPOSTOS (1 + 2)	208.890.000,00	29.954.894,22
4- TOTAL DESTINADO AO FUNDEB - equivalente a 20% DE ((2.1.1) + (2.2) + (2.3) + (2.4) + (2.5))1	28.053.000,00	4.517.654,34
5- VALOR MÍNIMO A SER APLICADO ALÉM DO VALOR DESTINADO AO FUNDEB - 5% DE ((2.1.1.) + (2.2) + (2.3) + (2.4) + (2.5)) + 25% DE ((1.1) + (1.2) + (1.3) + (1.4) + (2.1.2) + (2.6) + (2.7))	24.169.500,00	2.971.069,22

FUNDEB

RECEITAS DO FUNDEB RECEBIDAS DO FUNDEB NO EXERCÍCIO	PREVISÃO ATUALIZADA (a)	RECEITAS REALIZADAS Até o Bimestre (b)
6- RECEITAS RECEBIDAS DO FUNDEB	102.560.000,00	13.690.959,97
6.1- FUNDEB - Impostos e Transferências de Impostos	100.540.000,00	12.865.951,47
6.1.1 - Principal	100.540.000,00	12.789.423,18
6.1.2 - Rendimentos de Aplicação Financeira	0,00	76.528,29
6.1.3- Ressarcimento de recursos do Fundeb	0,00	0,00
6.2- FUNDEB - Complementação da União - VAAF	10.000,00	0,00
6.2.1 - Principal	10.000,00	0,00
6.2.2 - Rendimentos de Aplicação Financeira	0,00	0,00
6.2.3- Ressarcimento de recursos do Fundeb	0,00	0,00
6.3- FUNDEB - Complementação da União - VAAT	2.000.000,00	748.463,16
6.3.1 - Principal	2.000.000,00	748.463,16
6.3.2 - Rendimentos de Aplicação Financeira	0,00	0,00
6.3.3- Ressarcimento de recursos do Fundeb	0,00	0,00
6.4- FUNDEB - Complementação da União - VAAR	10.000,00	76.545,34
6.4.1- Principal	10.000,00	76.545,34
6.4.2- Rendimentos de Aplicação Financeira	0,00	0,00
6.4.3- Ressarcimento de recursos do Fundeb	0,00	0,00
7- RESULTADO LÍQUIDO DAS TRANSFERÊNCIAS DO FUNDEB (6.1.1-4)'	72.487.000,00	8.271.768,84
RECURSOS RECEBIDOS EM EXERCÍCIOS ANTERIORES E NÃO UTILIZADOS (SUPERÁVIT)	VALOR	
8- TOTAL DE RECURSOS DE SUPERÁVIT		0,00
8.1 - SUPERÁVIT DO EXERCÍCIO IMEDIATAMENTE ANTERIOR		0,00
8.2 - SUPERÁVIT RESIDUAL DE OUTROS EXERCÍCIOS		0,00
9- TOTAL DOS RECURSOS DO FUNDEB DISPONÍVEL PARA UTILIZAÇÃO (6 + 8)		13.690.959,97

DESPESAS COM RECURSOS DO FUNDEB (Por Subfunção)	DOTAÇÃO ATUALIZADA (c)	DESPESAS EMPENHADAS Até o Bimestre (d)	DESPESAS LIQUIDADAS Até o Bimestre (e)	DESPESAS PAGAS Até o Bimestre (f)	INSCRITAS EM RESTOS A PAGAR NÃO PROCESSADO (g)
10- TOTAL DAS DESPESAS COM RECURSOS DO FUNDEB	98.154.000,00	91.235.857,63	10.762.179,73	10.762.179,73	80.473.677,90
10.1- PROFISSIONAIS DA EDUCAÇÃO BÁSICA	90.510.000,00	84.950.000,00	9.834.659,50	9.834.659,50	75.115.340,50
10.1.1 - Educação Infantil	18.894.000,00	17.300.000,00	1.571.330,63	1.571.330,63	15.728.669,37
10.1.2- Ensino Fundamental	71.616.000,00	67.650.000,00	8.263.328,87	8.263.328,87	59.386.671,13
10.1.3- Educação de Jovens e Adultos	0,00	0,00	0,00	0,00	0,00
10.1.4- Educação Especial	0,00	0,00	0,00	0,00	0,00
10.1.5- Administração Geral	0,00	0,00	0,00	0,00	0,00
10.2- OUTRAS DESPESAS	7.644.000,00	6.285.857,63	927.520,23	927.520,23	5.358.337,40
10.2.1- Educação Infantil	805.000,00	11.994,00	0,00	0,00	11.994,00
10.2.2- Ensino Fundamental	6.839.000,00	6.273.863,63	927.520,23	927.520,23	5.346.343,40
10.2.3- Educação de Jovens e Adultos	0,00	0,00	0,00	0,00	0,00
10.2.4- Educação Especial	0,00	0,00	0,00	0,00	0,00
10.2.5- Administração Geral	0,00	0,00	0,00	0,00	0,00
10.2.6- Transporte (Escolar)	0,00	0,00	0,00	0,00	0,00
10.2.7- Outras	0,00	0,00	0,00	0,00	0,00

INDICADORES DO FUNDEB

DESPESAS CUSTEADAS COM RECEITAS DO FUNDEB RECEBIDAS NO EXERCÍCIO	DESPESAS EMPENHADAS Até o Bimestre (d)	DESPESAS LIQUIDADAS Até o Bimestre (e)	DESPESAS PAGAS Até o Bimestre (f)	INSCRITAS EM RESTOS A PAGAR NÃO PROCESSADO (g)	INSCRITAS EM RESTOS A PAGAR PROCESSADO (sem disponibilidade de caixa) (h)	DESPESAS EMPENHADAS EM VALOR SUPERIOR AO TOTAL DAS RECEITAS RECEBIDAS NO EXERCÍCIO9 (i)
11- DESPESAS CUSTEADAS COM RECEITAS DO FUNDEB RECEBIDAS NO EXERCÍCIO	91.235.857,63	10.762.179,73	10.762.179,73	80.473.677,90	0,00	0,00
11.1- Total das Despesas custeadas com FUNDEB - Impostos e Transferências de Impostos	91.223.863,63	10.762.179,73	10.762.179,73	80.461.683,90	0,00	0,00
11.2- Total das Despesas custeadas com FUNDEB - Complementação da União - VAAF	0,00	0,00	0,00	0,00	0,00	0,00
11.3- Total das Despesas custeadas com FUNDEB - Complementação da União - VAAT	11.994,00	0,00	0,00	11.994,00	0,00	0,00
11.4- Total das Despesas custeadas com FUNDEB - Complementação da União - VAAR	0,00	0,00	0,00	0,00	0,00	0,00
12- TOTAL DAS DESPESAS DO FUNDEB COM PROFISSIONAIS DA EDUCAÇÃO BÁSICA	84.950.000,00	9.834.659,50	9.834.659,50	75.115.340,50	0,00	0,00
13- TOTAL DAS DESPESAS CUSTEADAS COM FUNDEB - COMPLEMENTAÇÃO DA UNIÃO - VAAT APLICADAS NA EDUCAÇÃO INFANTIL	0,00	0,00	0,00	0,00	0,00	0,00
14- TOTAL DAS DESPESAS CUSTEADAS COM FUNDEB - COMPLEMENTAÇÃO DA UNIÃO - VAAT APLICADAS EM DESPESA DE CAPITAL	0,00	0,00	0,00	0,00	0,00	0,00

INDICADORES - Art. 212-A, inciso XI e § 3º - Constituição Federal ^P	VALOR EXIGIDO (j)	VALOR APLICADO (i)	VALOR CONSIDERADO APÓS DEDUÇÕES (k)	% APLICADO (l)
15- Mínimo de 70% do FUNDEB na Remuneração dos Profissionais da Educação Básica	9.530.090,24	10.762.179,73	10.762.179,73	78,61%
16 - Percentual de 50% da Complementação da União ao FUNDEB (VAAT) na Educação Infantil	374.231,58	-	-	0,00%
17- Mínimo de 15% da Complementação da União ao FUNDEB - VAAT em Despesas de Capital	112.269,47	-	-	0,00%

INDICADOR - Art. 25, § 3º - Lei nº 14.113, de 2020 - (Máximo de 10% de Superávit) ¹	VALOR MÁXIMO PERMITIDO (n)	VALOR NÃO APLICADO (o)	VALOR NÃO APLICADO APÓS AJUSTE (p)	VALOR NÃO APLICADO EXCEDENTE AO MÁXIMO PERMITIDO (q)	% NÃO APLICADO (r)
18- Total da Receita Recebida e não Aplicada no Exercício	1.369.096,00	2.928.780,24	2.928.780,24	1.559.684,24	21,39%

INDICADOR - Art.25, § 3º - Lei nº 14.113, de 2020 - (Aplicação do Superávit de Exercício Anterior) ³	VALOR DE SUPERÁVIT PERMITIDO NO EXERCÍCIO ANTERIOR (s)	VALOR NÃO APLICADO NO EXERCÍCIO ANTERIOR (t)	VALOR DE SUPERÁVIT APLICADO ATÉ O PRIMEIRO QUADRIMESTRE (u)	VALOR APLICADO APÓS O PRIMEIRO QUADRIMESTRE (v)	VALOR TOTAL DE SUPERÁVIT NÃO APLICADO ATÉ O FINAL DO EXERCÍCIO (w)	VALOR DE SUPERÁVIT PERMITIDO NO EXERCÍCIO ANTERIOR NÃO APLICADO NO (x)
19- Total das Despesas custeadas com Superávit do FUNDEB	7.008.428,92	2.263.158,48	0,00	0,00	2.263.158,48	0,00
19.1- Total das Despesas custeadas com FUNDEB - Impostos e Transferências de Impostos	6.754.147,89	0,00	0,00	0,00	0,00	0,00
19.2- Total das Despesas custeadas com FUNDEB - Complementação da União (VAAF + VAAT + VAAR)	254.281,03	2.263.158,48	0,00	0,00	2.263.158,48	0,00

DESPESAS COM MANUTENÇÃO E DESENVOLVIMENTO DO ENSINO – MDE CUSTEADAS COM A RECEITA DE IMPOSTOS (EXCETO FUNDEB)

DESPESAS COM AÇÕES TÍPICAS DE MDE - RECEITAS DE IMPOSTOS - EXCETO FUNDEB (Por Área de Atuação) ⁶	DOTAÇÃO ATUALIZADA	DESPESA EMPENHADA	DESPESAS LIQUIDADAS	DESPESA PAGA	INSCRITAS EM RESTOS A PAGAR NÃO PROCESSADO
	(c)	Até o Bimestre (d)	Até o Bimestre (e)	Até o Bimestre (f)	
20-TOTAL DAS DESPESAS COM AÇÕES TÍPICAS DE MDE CUSTEADAS COM RECEITAS DE IMPOSTOS	24.888.561,06	19.665.219,70	1.787.894,45	1.673.221,87	17.877.325,25
20.1- Educação Infantil	6.567.483,96	5.961.013,01	718.637,58	683.845,69	5.242.375,43
20.2- Ensino Fundamental	18.321.077,10	13.704.206,69	1.069.256,87	989.376,18	12.634.949,82
20.3- Educação de Jovens e Adultos	0,00	0,00	0,00	0,00	0,00
20.4- Educação Especial	0,00	0,00	0,00	0,00	0,00
20.5- Administração Geral	0,00	0,00	0,00	0,00	0,00
20.6- Transporte (Escolar)	0,00	0,00	0,00	0,00	0,00
20.7- Outras	0,00	0,00	0,00	0,00	0,00

DESPESAS COM MANUTENÇÃO E DESENVOLVIMENTO DO ENSINO – MDE - CUSTEADAS COM RECEITA DE IMPOSTOS E COM RECURSOS DO FUNDEB

DESPESAS COM AÇÕES TÍPICAS DE MDE - RECEITAS DE IMPOSTOS E RECURSOS DO FUNDEB (Por Área de Atuação) ⁶	DOTAÇÃO ATUALIZADA	DESPESA EMPENHADA	DESPESAS LIQUIDADAS	DESPESA PAGA	INSCRITAS EM RESTOS A PAGAR NÃO PROCESSADO
	(c)	Até o Bimestre (d)	Até o Bimestre (e)	Até o Bimestre (f)	
21- TOTAL DAS DESPESAS COM AÇÕES TÍPICAS DE MDE CUSTEADAS COM RECEITAS DE IMPOSTOS E FUNDEB	116.458.561,06	104.627.213,70	11.622.553,95	11.507.881,37	93.004.659,75
21.1- EDUCAÇÃO INFANTIL	26.077.483,96	23.273.007,01	2.289.968,21	2.255.176,32	20.983.038,80
21.1.1- Creche	20.000.000,00	20.000.000,00	2.000.000,00	2.000.000,00	18.000.000,00
21.1.2- Pré-escola	6.077.483,96	3.273.007,01	289.968,21	255.176,32	2.983.038,80
21.2- ENSINO FUNDAMENTAL	90.381.077,10	81.354.206,69	9.332.585,74	9.252.705,05	72.021.620,95

APURAÇÃO DAS DESPESAS PARA FINS DE LIMITE CONSTITUCIONAL

	VALOR
22- TOTAL DAS DESPESAS DE MDE CUSTEADAS COM RECURSOS DE IMPOSTOS = L20 (d ou e)	1.787.894,45
23- TOTAL DAS RECEITAS TRANSFERIDAS AO FUNDEB = (L4)	4.517.654,34
24- (-) RECEITAS DO FUNDEB NÃO UTILIZADAS NO EXERCÍCIO, EM VALOR SUPERIOR A 10% = L18(q)	1.559.684,24
25- (-) SUPERÁVIT PERMITIDO NO EXERCÍCIO IMEDIATAMENTE ANTERIOR NÃO APLICADO NO EXERCÍCIO ATUAL = L19.1(x)	0,00
26- (-) RESTOS A PAGAR NÃO PROCESSADOS INSCRITOS NO EXERCÍCIO SEM DISPONIBILIDADE FINANCEIRA DE RECURSOS DE IMPOSTOS ⁴	0,00
27- (-) CANCELAMENTO, NO EXERCÍCIO, DE RESTOS A PAGAR INSCRITOS COM DISPONIBILIDADE FINANCEIRA DE RECURSOS DE IMPOSTOS VINCULADOS AO ENSINO = (L30.1(af) + L30.2(af))	0,00
28 - TOTAL DAS DESPESAS PARA FINS DE LIMITE (22+23+25)-(24+26+27)	4.745.864,54

APURAÇÃO DO LIMITE MÍNIMO CONSTITUCIONAL ^{2 e 5}	VALOR EXIGIDO (x)	VALOR APLICADO (w)	% APLICADO (y)
29- APLICAÇÃO EM MDE SOBRE A RECEITA RESULTANTE DE IMPOSTOS	7.488.723,56	4.745.864,54	15,84%

RESTOS A PAGAR INSCRITOS EM EXERCÍCIOS ANTERIORES DE DESPESAS CONSIDERADAS PARA CUMPRIMENTO DO LIMITE 8	SALDO INICIAL (ac)	RP LIQUIDADADO (ad)	RP PAGOS (ae)	RP CANCELADOS (af)	SALDO FINAL (ag) = (ac)-(ad)-(af)
30 - RESTOS A PAGAR DE DESPESAS COM MDE	198.949,26	0,00	84.085,83	0,00	114.863,43
30.1 - Executadas com Recursos de Impostos e Transferência de Impostos	198.949,26	0,00	84.085,83	0,00	114.863,43
30.2 - Executadas com Recursos do FUNDEB - Impostos	0,00	0,00	0,00	0,00	0,00
30.3 - Executadas com Recursos do FUNDEB - Complementação da União (VAAT + VAAF+VAAR)	0,00	0,00	0,00	0,00	0,00

OUTRAS INFORMAÇÕES PARA CONTROLE

RECEITAS ADICIONAIS PARA FINANCIAMENTO DO ENSINO	PREVISÃO ATUALIZADA	RECEITAS REALIZADAS
	(a)	Até o Bimestre (b)
31.1- RECEITA DE TRANSFERÊNCIAS DO FNDE (INCLUINDO RENDIMENTOS DE APLICAÇÃO FINANCEIRA)	4.270.000,00	414802,17
31.1.1- Salário-Educação	1.703.000,00	311585,13
31.1.2- PDDE	0,00	0,00
31.1.3- PNAE	1.850.000,00	103217,04
31.1.4 - PNATE	717.000,00	0,00
31.1.5- Outras Transferências do FNDE	0,00	0,00
31.2- RECEITA DE TRANSFERÊNCIAS DE CONVÊNIOS	500.000,00	0,00
31.3- RECEITA DE ROYALTIES DESTINADOS À EDUCAÇÃO	0,00	0,00
31.4- RECEITA DE OPERAÇÕES DE CRÉDITO VINCULADAS À EDUCAÇÃO	0,00	0,00
31.5- OUTRAS RECEITAS PARA FINANCIAMENTO DO ENSINO	4.300.000,00	144809,53

OUTRAS DESPESAS COM EDUCAÇÃO	(Por Subfunção)6	DOTAÇÃO ATUALIZADA	DESPESAS EMPENHADAS	DESPESAS LIQUIDADAS	DESPESAS PAGAS	INSCRITAS EM RESTOS A PAGAR NÃO PROCESSADOS
		(c)	(d)	(e)	(f)	(g)
32- TOTAL DAS DESPESAS COM AÇÕES TÍPICAS DE MDE CUSTEADAS COM DEMAIS RECEITAS		27.791.645,23	6.682.223,26	871.808,08	275.023,14	5.810.415,18
32.1- EDUCAÇÃO INFANTIL		9.245.704,70	3.300.622,88	361.129,10	7.249,24	2.939.493,78
32.2- ENSINO FUNDAMENTAL		17.551.989,33	3.189.949,35	502.761,34	267.346,70	2.687.188,01
32.3- ENSINO MÉDIO		-	-	-	-	-
32.4- ENSINO SUPERIOR		-	-	-	-	-
32.5- ENSINO PROFISSIONAL		-	-	-	-	-
32.6- EDUCAÇÃO DE JOVENS E ADULTOS		993.951,20	191.651,03	7.917,64	427,20	183.733,39
32.7- EDUCAÇÃO ESPECIAL		-	-	-	-	-
32.8- OUTRAS		-	-	-	-	-

TOTAL GERAL DAS DESPESAS COM EDUCAÇÃO	DOTAÇÃO ATUALIZADA	DESPESAS EMPENHADAS	DESPESAS LIQUIDADAS	DESPESAS PAGAS	INSCRITAS EM RESTOS A PAGAR NÃO PROCESSADOS
	(c)	(d)	(e)	(f)	(g)
33- TOTAL GERAL DAS DESPESAS COM EDUCAÇÃO (10 + 20 + 32)	151.278.206,29	117.583.300,53	13.421.882,26	12.710.424,74	104.161.418,27
33.1- Despesas Correntes	138.961.924,57	114.574.224,08	12.804.882,70	12.395.917,80	101.769.341,38
33.1.1- Pessoal Ativo	115.725.397,59	108.621.000,00	11.969.154,35	11.969.154,35	96.651.845,65
33.1.2- Pessoal Inativo	-	-	-	-	-
33.1.3-Transferências às instituições comunitárias, profissionais ou filantrópicas sem fins lucrativos	-	-	-	-	-
33.1.4- Outras Despesas Correntes	23.236.526,98	5.953.224,08	835.728,35	426.763,45	5.117.495,73
33.2- Despesas de Capital	12.316.281,72	3.009.076,45	616.999,56	314.506,94	2.392.076,89
33.2.1- Transferências às instituições comunitárias, profissionais ou filantrópicas sem fins lucrativos	-	-	-	-	-
33.2.2- Outras Despesas de Capital	12.316.281,72	3.009.076,45	616.999,56	314.506,94	2.392.076,89

CONTROLE DA DISPONIBILIDADE FINANCEIRA E CONCILIAÇÃO BANCÁRIA	FUNDEB (ah)	SALÁRIO EDUCAÇÃO (ai)
34- DISPONIBILIDADE FINANCEIRA EM 31 DE DEZEMBRO DE <EXERCÍCIO ANTERIOR>	2.386.446,23	1.258.176,23
35- (+) INGRESSO DE RECURSOS ATÉ O BIMESTRE (orçamentário)	13.690.959,97	311.585,13
36- (-) PAGAMENTOS EFETUADOS ATÉ O BIMESTRE (orçamentário e restos a pagar)	10.762.179,73	90.697,36
37- (=) DISPONIBILIDADE FINANCEIRA ATÉ O BIMESTRE	5.315.226,47	1.479.064,00
38- (+) AJUSTES POSITIVOS (RETENÇÕES E OUTROS VALORES EXTRAORÇAMENTÁRIOS)	1.794.679,90	1.314,85
39- (-) AJUSTES NEGATIVOS (OUTROS VALORES EXTRAORÇAMENTÁRIOS)	0,00	0,00
40- (=) SALDO FINANCEIRO CONCILIADO (Saldo Bancário)	7.109.906,37	1.480.378,85

FONTE: Sistema: <Contabilis>, Unidade Responsável: <Prefeitura Municipal de Itabaiana>, Emissão: <14/03/2023>.

1 Os valores informados devem corresponder ao efetivamente transferido. Os percentuais correspondem ao disposto na legislação.

2 Limites mínimos anuais a serem cumpridos no encerramento do exercício.

3 Art. 25, § 3º, Lei 14.113/2020: "Até 10% (dez por cento) dos recursos recebidos à conta dos Fundos, inclusive relativos à complementação da União, nos termos do § 2º do art. 16 desta Lei, poderão ser utilizados no primeiro quadrimestre do exercício imediatamente subsequente, mediante abertura de crédito adicional," utilizados no 1º trimestre do exercício imediatamente subsequente, mediante abertura de crédito adicional."

4 Os valores referentes à parcela dos Restos a Pagar inscritos sem disponibilidade financeira deverão ser informados somente no RREO do último bimestre do exercício.

5 Nos cinco primeiros bimestres do exercício o acompanhamento será feito com base na despesa liquidada. No último bimestre do exercício, o valor deverá corresponder ao total da despesa empenhada.


6 As linhas representam áreas de atuação e não correspondem exatamente às subfunções da Função Educação. As despesas classificadas nas demais subfunções típicas e nas subfunções atípicas deverão ser rateadas para essas áreas de atuação.

7 Valor inscrito em RPNP sem disponibilidade de caixa, que não será considerado na apuração dos indicadores e limites. Para as linhas 15, 16 e 17, deverá ser comparado o total inscrito em RPNP com a disponibilidade de caixa por fonte de recursos. Para a linha 14, deverá ser verificada a diferença entre a disponibilidade nas Fontes do Fundeb e os RPNP referentes a essas despesas. Para a linha 18, deverá ser verificada a diferença entre as disponibilidades na Fonte VAAT e os RPNP dessas despesas.

8 Controle da execução de restos a pagar considerados no cumprimento do limite mínimo dos exercícios anteriores.

9 Nesta coluna não devem ser informados valores inferiores a 0 (zero).

10 Essa coluna não deve conter percentual superior a 100%. Caso isso ocorra, em razão de valores informados na coluna (i), os percentuais devem ser ajustados para 100%.


 ADAILTON RESENDE SOUZA
 PREFEITO MUNICIPAL


 JILDEVAN TELES SILVA
 CONTADOR CRC/SE Nº 3.859


 SANDRA DE ANDRADE SANTANA
 SECRETÁRIA DE FINANÇAS


 ANE KAROLINE OLIVEIRA BORGES
 SECRETÁRIA DE CONTROLE INTERNO

PREFEITURA MUNICIPAL DE ITABAIANA
RELATÓRIO RESUMIDO DA EXECUÇÃO ORÇAMENTÁRIA
DEMONSTRATIVO DAS RECEITAS DE OPERAÇÕES DE CRÉDITO E DESPESAS DE CAPITAL
ORÇAMENTOS FISCAL E DA SEGURIDADE SOCIAL
PERÍODO DE REFERÊNCIA: JANEIRO A FEVEREIRO DE 2023

RREO – ANEXO 9 (LRF, art.53, § 1º, inciso I)

Em Reais

<u>RECEITAS</u>	PREVISÃO ATUALIZADA (a)	RECEITA (b)	SALDO NÃO REALIZADO (c) = (a - b)
RECEITAS DE OPERAÇÕES DE CREDITO (I)	-	-	-


<u>DESPESA</u>	DOTAÇÃO ATUALIZADA	DESPESAS EMPENHADAS	SALDO NÃO EXECUTADO (f) = (d - e)
SEM MOVIMENTO			
DESPESAS DE CAPITAL			-
Investimento			-
Inversões Financeiras			-
Amortização da Dívida			-
(-) Incentivos Fiscais a Contribuinte			-
(-) Incentivos Fiscais a Contribuinte por			-
DESPESA DE CAPITAL LÍQUIDA (II)	-	-	-

RESULTADO PARA APURAÇÃO DA REGRA DE OURO (III) = (II - I)	<(d - a)>	<(e - b)>	<(f - c)>
--	-----------	-----------	-----------

FONTE: Sistema: <Contabilis>, Unidade Responsável: <Prefeitura Municipal de Itabaiana>, Emissão: <14/03/2023>.


Notas:

¹ Operações de Crédito descritas na CF, art. 167, inciso III


ADAILTON RESENDE SOUZA
PREFEITO MUNICIPAL


JILDEVAN TELES SILVA
CONTADOR CRC/SE Nº 3.859


SANDRA DE ANDRADE SANTANA
SECRETÁRIA DE FINANÇAS


ANE KAROLINE OLIVEIRA BORGES
SECRETÁRIA DE CONTROLE INTERNO

PREFEITURA MUNICIPAL DE ITABAIANA
 RELATÓRIO RESUMIDO DA EXECUÇÃO ORÇAMENTÁRIA
DEMONSTRATIVO DA PROJEÇÃO ATUARIAL DO REGIME GERAL DE PREVIDÊNCIA SOCIAL
 ORÇAMENTO DA SEGURIDADE SOCIAL
 PERÍODO DE REFERÊNCIA: JANEIRO A FEVEREIRO DE 2023

RREO – ANEXO 10 (LRF, art. 53, § 1º, inciso II)

PROJEÇÃO ATUARIAL

R\$ milhões

EXERCÍCIO	RECEITAS PREVIDENCIÁRIAS		DESPESAS PREVIDENCIÁRIAS		RESULTADO PREVIDENCIÁRIO	
	Valor (a)	% em relação ao PIB	Valor (b)	% em relação ao PIB	Valor (a-b)	% em relação ao PIB

FONTES: Sistema <Nome>, Unidade Responsável <Nome>, Data da emissão <dd/mmm/aaaa> e hora de emissão <hhh e mmm>

Nota: Projeção atuarial elaborada em <DATA DA AVALIAÇÃO> e oficialmente enviada para o Ministério da Previdência Social – MPS.

TABELA DE HIPÓTESES

SEM MOVIMENTO

EXERCÍCIO	SALARIAL %	VEGETATIVO %	ANUAL (IGP-DI) MÉDIA %	REAL DO PIB %	REAJUSTE DO SALÁRIO MÍNIMO %	REAJUSTE DOS DEMAIS BENEFÍCIOS %

FONTES: Sistema <Contábilis>, Unidade Responsável <Prefeitura Municipal de Itabaiana>, Data da emissão <14/03/2023> e hora de emissão <hhh e mmm>


NOTA:



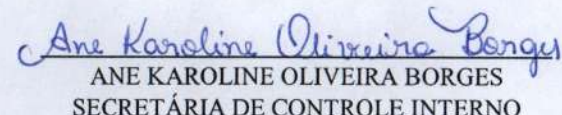
 ADAILTON RESENDE SOUZA
 PREFEITO MUNICIPAL



 SANDRA DE ANDRADE SANTANA
 SECRETARIA DE FINANÇAS



 JILDEVAN TELES SILVA
 CONTADOR CRC/SE Nº 3.859



 ANE KAROLINE OLIVEIRA BORGES
 SECRETÁRIA DE CONTROLE INTERNO


PREFEITURA MUNICIPAL DE ITABAIANA
RELATÓRIO RESUMIDO DA EXECUÇÃO ORÇAMENTÁRIA
DEMONSTRATIVO DA RECEITA DE ALIENAÇÃO DE ATIVOS E APLICAÇÃO DOS RECURSOS
ORÇAMENTOS FISCAL E DA SEGURIDADE SOCIAL
PERÍODO DE REFERÊNCIA: JANEIRO A FEVEREIRO DE 2023

RREO – ANEXO 11 (LRF, art. 53, § 1º, inciso III)


Em Reais

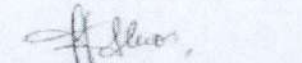
<u>RECEITAS</u>	PREVISÃO ATUALIZADA (a)	RECEITAS REALIZADAS (b)					SALDO (c) = (a-b)
RECEITAS DE ALIENAÇÃO DE ATIVOS (I) Receita de Alienação de Bens Móveis Receita de Alienação de Bens Imóveis Receita de Alienação de Bens Intangíveis Receita de Rendimentos de Aplicações Financeiras							
<u>DESPESAS</u>	DOTAÇÃO ATUALIZADA (d)	DESPESAS EMPENHADAS (e)	DESPESAS LIQUIDADAS	DESPESAS PAGAS (f)	DESPESAS INSCRITAS EM RESTOS A PAGAR NÃO PROCESSADOS	PAGAMENTO DE RESTOS A PAGAR (g)	SALDO (h) = (d-e)
APLICAÇÃO DOS RECURSOS DA ALIENAÇÃO DE ATIVOS (II) Despesas de Capital Investimentos Inversões Financeiras Amortização da Dívida Despesas Correntes dos Regimes de Previdência Regime Próprio dos Servidores Públicos							
SEM MOVIMENTO							
SALDO FINANCEIRO A APLICAR	<EXERCÍCIO ANTERIOR> (i)	<EXERCÍCIO> (j) = (Ib - (IIf+ IIg))					SALDO ATUAL (k) = (IIIi + IIIj)
VALOR (III)							

FONTE: Sistema: <Contabilis>, Unidade Responsável: <Prefeitura Municipal de Itabaiana>, Emissão: <14/03/2023>.


ADAILTON RESENDE SOUZA
PREFEITO MUNICIPAL


SANDRA DE ANDRADE SANTANA
SECRETARIA DE FINANÇAS


ANE KAROLINE OLIVEIRA BORGES
SECRETÁRIA DE CONTROLE INTERNO


JILDEVAN TELES SILVA
CONTADOR CRC/SE Nº 3.859


PREFEITURA MUNICIPAL DE ITABAIANA
RELATÓRIO RESUMIDO DA EXECUÇÃO ORÇAMENTÁRIA
DEMONSTRATIVO DAS RECEITAS E DESPESAS COM AÇÕES E SERVIÇOS PÚBLICOS DE SAÚDE
ORÇAMENTOS FISCAL E DA SEGURIDADE SOCIAL
PERÍODO DE REFERÊNCIA: JANEIRO A FEVEREIRO DE 2023

RREO - ANEXO 12 (LC 141/2012, art. 35)

RS 1,00

RECEITAS RESULTANTES DE IMPOSTOS E TRANSFERÊNCIAS CONSTITUCIONAIS E LEGAIS	PREVISÃO INICIAL	PREVISÃO ATUALIZADA (a)	RECEITAS REALIZADAS	
			Até o Bimestre (b)	% (b/a)x100
RECEITA DE IMPOSTOS (I)	62.625.000,00	62.625.000,00	7.366.622,54	11,76%
Receita Resultante do Imposto Predial e Territorial Urbano - IPTU	21.115.000,00	21.115.000,00	2.479.445,66	11,74%
Receita Resultante do Imposto sobre Transmissão Inter Vivos - ITBI	3.000.000,00	3.000.000,00	513.642,68	17,12%
Receita Resultante do Imposto sobre Serviço de Qualquer Natureza - ISS	23.050.000,00	23.050.000,00	2.281.350,07	9,90%
Receita Resultante do Imposto sobre Renda e Proventos de Qualquer Natureza Retido na Fonte - IRRF	15.460.000,00	15.460.000,00	2.092.184,13	13,53%
RECEITA DE TRANSFERÊNCIAS CONSTITUCIONAIS E LEGAIS (II)	112.212.000,00	112.212.000,00	18.069.180,26	16,10%
Cota-Parte FPM	63.360.000,00	63.360.000,00	11.735.404,01	18,52%
Cota-Parte ITR	40.000,00	40.000,00	11.636,05	29,09%
Cota-Parte IPVA	10.400.000,00	10.400.000,00	1.367.082,01	13,15%
Cota-Parte ICMS	38.400.000,00	38.400.000,00	4.952.763,46	12,90%
Cota-Parte IPI-Exportação	12.000,00	12.000,00	2.294,73	19,12%
Outras Transferências ou Compensação Financeira Provenientes de Impostos e Transferências Constitucionais	0,00	0,00	0,00	#DIV/0!
TOTAL DAS RECEITAS RESULTANTES DE IMPOSTOS E TRANSFERÊNCIAS CONSTITUCIONAIS E LEGAIS - (III) = (I) + (II)	174.837.000,00	174.837.000,00	25.435.802,80	14,55%

DESPESAS COM AÇÕES E SERVIÇOS PÚBLICOS DE SAÚDE (ASPS) - POR SUBFUNÇÃO E CATEGORIA ECONÔMICA	DOTAÇÃO INICIAL	DOTAÇÃO ATUALIZADA (c)	DESPESAS EMPENHADAS		DESPESAS LIQUIDADAS		DESPESAS PAGAS		Inscrições em Processos a Pagar não Processados (a)
			Até o Bimestre (d)	% (d/c) x 100	Até o Bimestre (e)	% (e/c) x 100	Até o Bimestre (f)	% (f/c) x 100	
ATENÇÃO BÁSICA (IV)	11.342.200,00	9.590.978,30	9.363.036,70	97,62%	995.946,62	0,103842026	900.096,83	0,093848281	8.367.099,08
Despesa Corrente	11.199.000,00	9.498.890,00	9.272.468,40	97,62%	971.836,41	0,102310524	900.096,83	0,094758106	8.300.631,99
Despesa de Capital	143.200,00	92.088,30	90.568,30	98,35%	24.110,21	0,261816213	0,00	0	66.458,09
ASSISTÊNCIA HOSPITALAR E AMBULATORIAL (V)	7.106.475,00	3.945.635,00	3.630.253,68	92,01%	181.370,37	0,045967346	129.483,92	0,032817004	3.448.883,31
Despesa Corrente	6.986.475,00	3.935.635,00	3.630.253,68	92,24%	181.370,37	0,046084144	129.483,92	0,032900388	3.448.883,31
Despesa de Capital	120.000,00	10.000,00	0,00	0,00%	0,00	0	0,00	0	0,00
SUORTE PROFILÁTICO E TERAPÊUTICO (VI)	2.009.000,00	2.009.000,00	1.863.640,98	92,76%	169.966,17	0,084602374	78.215,07	0,038932339	1.693.674,81
Despesa Corrente	2.008.000,00	2.008.000,00	1.863.640,98	92,81%	169.966,17	0,084644507	78.215,07	0,038951728	1.693.674,81
Despesa de Capital	1.000,00	1.000,00	0,00	0,00%	0,00	0	0,00	0	0,00
VIGILÂNCIA SANITÁRIA (VII)	452.000,00	346.000,00	334.787,87	96,76%	63.322,14	0,183011965	61.246,07	0,177011763	271.465,73
Despesa Corrente	450.000,00	344.000,00	334.787,87	97,32%	63.322,14	0,184075988	61.246,07	0,178040901	271.465,73
Despesa de Capital	2.000,00	2.000,00	0,00	0,00%	0,00	0	0,00	0	0,00
VIGILÂNCIA EPIDEMIOLÓGICA (VIII)	1.417.000,00	1.035.300,00	865.432,73	83,59%	41.302,51	0,039894243	18.735,87	0,018097044	824.130,22
Despesa Corrente	1.316.000,00	1.029.000,00	860.024,73	83,58%	39.722,51	0,038603022	18.735,87	0,018207843	820.302,22
Despesa de Capital	101.000,00	6.300,00	5.408,00	85,84%	1.580,00	0,250793651	0,00	0	3.828,00
ALIMENTAÇÃO E NUTRIÇÃO (IX)	53.000,00	12.920,61	0,00	0,00%	0,00	0	0,00	0	0,00
Despesa Corrente	28.000,00	12.920,61	0,00	0,00%	0,00	0	0,00	0	0,00
Despesa de Capital	25.000,00	0,00	0,00	#DIV/0!	0,00	#DIV/0!	0,00	#DIV/0!	0,00
OUTRAS SUBFUNÇÕES (X)	11.203.800,00	10.078.524,94	9.697.785,83	96,22%	1.305.982,19	0,129580687	1.259.965,24	0,125014846	8.391.803,64
Despesa Corrente	11.042.800,00	10.067.524,94	9.697.785,83	96,33%	1.305.982,19	0,12972227	1.259.965,24	0,125151444	8.391.803,64
Despesa de Capital	161.000,00	11.000,00	0,00	0,00%	0,00	0	0,00	0	0,00
TOTAL DAS DESPESAS COM SAÚDE (XI)=(IV+V+VI+VII+VIII+IX+X)	33.583.475,00	27.018.358,85	25.754.937,79	95,32%	2.757.890,00	0,102074668	2.447.743,00	0,090595547	22.997.047,79



APURAÇÃO DO CUMPRIMENTO DO LIMITE MÍNIMO PARA APLICAÇÃO EM ASPSP	DESPESA EMPENHADA (d)	DESPESA LIQUIDADADA (e)	DESPESA PAGA (f)
TOTAL DAS DESPESAS COM ASPSP (XII) = (XI)	25.754.937,79	2.757.890,00	2.447.743,00
(-) Restos a Pagar Não Processados Inscritos Indevidamente no Exercício sem Disponibilidade Financeira (XIII)	0,00	0,00	0,00
(-) Despesas Custeadas com Recursos Vinculados à Parcela do Percentual Mínimo que não foi Aplicada em ASPSP em Exercícios Anteriores (XIV)	0,00	0,00	0,00
(-) Despesas Custeadas com Disponibilidade de Caixa Vinculada aos Restos a Pagar Cancelados (XV)	0,00	0,00	0,00
(=) VALOR APLICADO EM ASPSP (XVI) = (XII - XIII - XIV - XV)	25.754.937,79	2.757.890,00	2.447.743,00
Despesa Mínima a ser Aplicada em ASPSP (XVII) = (III) x 15% (LC 141/2012)			3.815.370,42
Despesa Mínima a ser Aplicada em ASPSP (XVII) = (III) x % (Lei Orgânica Municipal)			
Diferença entre o Valor Aplicado e a Despesa Mínima a ser Aplicada (XVIII) = (XVI (d ou e) - XVII)			-1.057.480,42
Limite não Cumprido (XIX) = (XVIII) (Quando valor for inferior a zero)	-1.057.480,42		
PERCENTUAL DA RECEITA DE IMPOSTOS E TRANSFERÊNCIAS CONSTITUCIONAIS E LEGAIS APLICADO EM ASPSP (XVI / III) * 100 (mínimo de 15% conforme LC nº 141/2012 ou % da Lei Orgânica Municipal)	101,25%	10,84%	

CONTROLE DO VALOR REFERENTE AO PERCENTUAL MÍNIMO NÃO CUMPRIDO EM EXERCÍCIOS ANTERIORES PARA FINS DE APLICAÇÃO DOS RECURSOS VINCULADOS CONFORME ARTIGOS 25 E 26 DA LC 141/2012	LIMITE NÃO CUMPRIDO						
	Saldo Inicial (exercício atual) (h)	Despesas Custeadas no Exercício de Referência					Saldo Final (não aplicado) (l) = (h - (i ou j))
		Empenhada (i)	Liquidada (j)	Paga (k)			
Diferença de limite não cumprido em 2023 (saldo final = XIXd)						-	
Diferença de limite não cumprido em 2022 (saldo inicial igual ao saldo final do demonstrativo do exercício anterior)						-	
Diferença de limite não cumprido em Exercícios Anteriores (saldo inicial igual ao saldo final do demonstrativo do exercício anterior)						-	
TOTAL DA DIFERENÇA DE LIMITE NÃO CUMPRIDO EM EXERCÍCIOS ANTERIORES (XX)	-	-	-	-	-	-	

EXECUÇÃO DE RESTOS A PAGAR										
Exercício do Empenho ¹	Valor Mínimo para Aplicação em ASPSP (m)	Valor Aplicado em ASPSP no Exercício (n)	Valor Aplicado além do Limite Mínimo (o) = (n - m), se < 0, então (o) = 0	Total Inscrito em RP no exercício (p)	RPNP Inscritos Indevidamente no Exercício sem Disponibilidade Financeira (q) = (XIII d)	Valor Inscrito em RP considerado no Limite (r) = (p - (o + q)), se < 0, então (r) = 0	Total de RP pagos (s)	Total de RP a pagar (t)	Total de RP Cancelados ou Prescritos (u)	Diferença entre o valor aplicado além do limite e o total de RP cancelado (v) = ((o + q) - u)
Empenhos de 2023	3.815.370,42	2.757.890,00	-1.057.480,42		0,00	1.057.480,42				-1.057.480,42
Empenhos de 2022			0,00		0,00	0,00				0,00
Empenhos de 2021			0,00		0,00	0,00				0,00
Empenhos de 2020			0,00		0,00	0,00				0,00
Empenhos de 2019			0,00		0,00	0,00				0,00

TOTAL DOS RESTOS A PAGAR CANCELADOS OU PRESCRITOS ATÉ O FINAL DO EXERCÍCIO ATUAL QUE AFETARAM O CUMPRIMENTO DO LIMITE (XXI) (soma dos saldos negativos da coluna "v")	
TOTAL DOS RESTOS A PAGAR CANCELADOS OU PRESCRITOS ATÉ O FINAL DO EXERCÍCIO ANTERIOR QUE AFETARAM O CUMPRIMENTO DO LIMITE (XXII) (valor informado no demonstrativo do exercício anterior)	
TOTAL DOS RESTOS A PAGAR CANCELADOS OU PRESCRITOS NO EXERCÍCIO ATUAL QUE AFETARAM O CUMPRIMENTO DO LIMITE (XXIII) = (XXI - XXII) (Artigo 24 § 1º e 2º da LC 141/2012)	0,00

CONTROLE DOS RESTOS A PAGAR CANCELADOS OU PRESCRITOS PARA FINS DE APLICAÇÃO DA DISPONIBILIDADE DE CAIXA CONFORME ARTIGO 24, § 1º E 2º DA LC 141/2012	RESTOS A PAGAR CANCELADOS OU PRESCRITOS				
	Saldo Inicial (w)	Despesas custeadas no exercício de referência			Saldo Final (não aplicado) (aa) = (w - (x ou y)) ¹
		Empenhada (x)	Liquidada (y)	Paga (z)	
Restos a pagar cancelados ou prescritos em 2023 a serem compensados (XXIV) (saldo inicial = XXIII)					0,00
Restos a pagar cancelados ou prescritos em 2022 a serem compensados (XXV) (saldo inicial igual ao saldo final do demonstrativo do exercício anterior)					0,00
Restos a pagar cancelados ou prescritos em exercícios anteriores a serem compensados (XXVI) (saldo inicial igual ao saldo final do demonstrativo do exercício anterior)					0,00
TOTAL DE RESTOS A PAGAR CANCELADOS OU PRESCRITOS A COMPENSAR (XXVII)	0,00	0,00	0,00	0,00	0,00

RECEITAS ADICIONAIS PARA O FINANCIAMENTO DA SAÚDE NÃO COMPUTADAS NO CÁLCULO DO MÍNIMO	PREVISÃO INICIAL	PREVISÃO ATUALIZADA (a)	RECEITAS REALIZADAS	
			Até o Bimestre (b)	% (b/a)x100
RECEITAS DE TRANSFERÊNCIAS PARA A SAÚDE (XXVIII)	42.335.000,00	42.335.000,00	5.638.744,40	13,32%
Provenientes da União	38.150.000,00	38.150.000,00	5.638.744,40	14,78%
Provenientes dos Estados	4.185.000,00	4.185.000,00	0,00	0,00%
Provenientes de Outros Municípios	0,00	0,00	0,00	#DIV/0!
RECEITA DE OPERAÇÕES DE CRÉDITO INTERNAS E EXTERNAS VINCULADAS A SAÚDE (XXIX)	0,00	0,00	0,00	#DIV/0!
OUTRAS RECEITAS (XXX)	260.000,00	260.000,00	88.025,10	33,86%
TOTAL DE RECEITAS ADICIONAIS PARA FINANCIAMENTO DA SAÚDE (XXXI) = (XXVIII + XXIX + XXX)	42.595.000,00	42.595.000,00	5.726.769,50	13,44%


DESPESAS COM SAÚDE NÃO COMPUTADAS NO CÁLCULO DO MÍNIMO									
DESPESAS COM SAÚDE POR SUBFUNÇÕES E CATEGORIA ECONÔMICA NÃO COMPUTADAS NO CÁLCULO DO MÍNIMO	DOTAÇÃO INICIAL	DOTAÇÃO ATUALIZADA (c)	DESPESAS EMPENHADAS		DESPESAS LIQUIDADAS		DESPESAS PAGAS		Inscritas em Restos a Pagar não Processados (g)
			Até o Bimestre (d)	% (d/c) x 100	Até o Bimestre (e)	% (e/c) x 100	Até o Bimestre (f)	% (f/c) x 100	
ATENÇÃO BÁSICA (XXXII)	11.365.500,00	17.517.786,93	16.977.024,89	96,91%	4.033.573,18	0,230255865	3.546.411,51	0,202446321	12.943.451,71
Despesa Corrente	9.771.000,00	15.853.840,00	15.337.088,05	96,74%	4.033.573,18	0,254422473	3.546.411,51	0,223694166	11.303.514,87
Despesa de Capital	1.594.500,00	1.663.946,93	1.639.936,84	98,56%	0,00	0	0,00	0	1.639.936,84
ASSISTÊNCIA HOSPITALAR E AMBULATORIAL (XXXIII)	29.991.000,00	33.407.874,02	32.916.311,20	98,53%	2.057.876,53	0,061598548	1.289.664,68	0,038603614	30.858.434,67
Despesa Corrente	28.082.000,00	29.074.621,83	28.592.059,01	98,34%	2.057.876,53	0,070779133	1.289.664,68	0,044357058	26.534.182,48
Despesa de Capital	1.909.000,00	4.333.252,19	4.324.252,19	99,79%	0,00	0	0,00	0	4.324.252,19
SUPORTE PROFILÁTICO E TERAPÊUTICO (XXXIV)	609.000,00	387.391,09	139.626,75	36,04%	68.166,25	0,175962359	46.346,25	0,119636851	71.460,50
Despesa Corrente	359.000,00	359.000,00	139.626,75	38,89%	68.166,25	0,189878134	46.346,25	0,129098189	71.460,50
Despesa de Capital	250.000,00	28.391,09	0,00	0,00%	0,00	0	0,00	0	0,00
VIGILÂNCIA SANITÁRIA (XXXV)	347.000,00	97.500,00	49.500,00	50,77%	0,00	0	0,00	0	49.500,00
Despesa Corrente	177.000,00	96.500,00	49.500,00	51,30%	0,00	0	0,00	0	49.500,00
Despesa de Capital	170.000,00	1.000,00	0,00	0,00%	0,00	0	0,00	0	0,00
VIGILÂNCIA EPIDEMIOLÓGICA (XXXVI)	3.057.000,00	1.924.810,00	1.618.579,25	84,09%	375.515,97	0,195092487	354.480,57	0,184163928	1.243.063,28
Despesa Corrente	1.856.000,00	1.923.810,00	1.618.579,25	84,13%	375.515,97	0,195193896	354.480,57	0,184259657	1.243.063,28
Despesa de Capital	1.201.000,00	1.000,00	0,00	0,00%	0,00	0	0,00	0	0,00
ALIMENTAÇÃO E NUTRIÇÃO (XXXVII)	56.000,00	32.000,00	0,00	0,00%	0,00	0	0,00	0	0,00
Despesa Corrente	32.000,00	32.000,00	0,00	0,00%	0,00	0	0,00	0	0,00
Despesa de Capital	24.000,00	0,00	0,00	#DIV/0!	0,00	#DIV/0!	0,00	#DIV/0!	0,00
OUTRAS SUBFUNÇÕES (XXXVIII)	1.394.500,00	17.754,11	0,00	0,00%	0,00	0	0,00	0	0,00
Despesa Corrente	1.025.500,00	8.754,11	0,00	0,00%	0,00	0	0,00	0	0,00
Despesa de Capital	369.000,00	9.000,00	0,00	0,00%	0,00	0	0,00	0	0,00
TOTAL DAS DESPESAS NÃO COMPUTADAS NO CÁLCULO DO MÍNIMO (XXXIX) = (XXXII + XXXIII + XXXIV + XXXV + XXXVI + XXXVII + XXXVIII)	46.820.000,00	53.385.116,15	51.701.042,09	96,85%	6.535.131,93	0,122414868	5.236.903,01	0,098096687	45.165.910,16

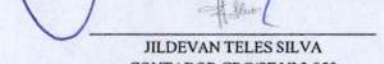
DESPESAS TOTAIS COM SAÚDE	DOTAÇÃO INICIAL	DOTAÇÃO ATUALIZADA (c)	DESPESA EMPENHADAS		DESPESAS LIQUIDADAS		DESPESAS PAGAS		Inscritas em Restos a Pagar não Processados (g)
			Até o Bimestre (d)	% (d/c) x 100	Até o Bimestre (e)	% (e/c) x 100	Até o Bimestre (f)	% (f/c) x 100	
ATENÇÃO BÁSICA (XL) = (IV + XXXII)	22.707.700,00	27.108.765,23	26.340.061,59	97,16%	5.029.519,80	18,55%	4.446.508,34	16,40%	21.310.541,79
ASSISTÊNCIA HOSPITALAR E AMBULATORIAL (XLI) = (V + XXXIII)	37.097.475,00	37.353.509,02	36.546.564,88	97,84%	2.239.246,90	5,99%	1.419.148,60	3,80%	34.307.317,98
SUPORTE PROFILÁTICO E TERAPÊUTICO (XLII) = (VI + XXXIV)	2.618.000,00	2.396.391,09	2.003.267,73	83,60%	238.132,42	9,94%	124.561,32	5,20%	1.765.135,31
VIGILÂNCIA SANITÁRIA (XLIII) = (VII + XXXV)	799.000,00	443.500,00	384.287,87	86,65%	63.322,14	14,28%	61.246,07	13,81%	320.965,73
VIGILÂNCIA EPIDEMIOLÓGICA (XLIV) = (VIII + XXXVI)	4.474.000,00	2.960.110,00	2.484.011,98	83,92%	416.818,48	14,08%	373.216,44	12,61%	2.067.193,50
ALIMENTAÇÃO E NUTRIÇÃO (XLV) = (XIX + XXXVII)	109.000,00	44.920,61	0,00	0,00%	0,00	0,00%	0,00	0,00%	0,00
OUTRAS SUBFUNÇÕES (XLVI) = (X + XXXVIII)	12.598.300,00	10.096.279,05	9.697.785,83	96,05%	1.305.982,19	12,94%	1.259.965,24	12,48%	8.391.803,64
TOTAL DAS DESPESAS COM SAÚDE (XLVII) = (XI + XXXIX)	80.403.475,00	80.403.475,00	77.455.979,88	96,33%	9.293.021,93	11,56%	7.684.646,01	9,56%	68.162.957,95


Fonte: Sistema: <Contabilis>, Unidade Responsável: <Prefeitura Municipal de Itabaiana>, Emissão: <14/03/2023>.


¹ Nos cinco primeiros bimestres do exercício, o acompanhamento será feito com base na despesa liquidada. No último bimestre do exercício, o valor deverá corresponder ao total da despesa empenhada.

² Até o exercício de 2018, o controle da execução dos restos a pagar considerava apenas os valores dos restos a pagar não processados (regra antiga). A partir do exercício de 2019, o controle da execução dos restos a pagar considera os restos a pagar processados e não processados (regra nova).


ADAILTON RESENDE SOUZA
 PREFEITO MUNICIPAL


JILDEVAN TELES SILVA
 CONTADOR CRC/SE Nº 3.859


SANDRA DE ANDRADE SANTANA
 SECRETARIA DE FINANÇAS


ANE KAROLINE OLIVEIRA BORGES
 SECRETÁRIA DE CONTROLE INTERNO

PREFEITURA MUNICIPAL DE ITABAIANA
RELATÓRIO RESUMIDO DA EXECUÇÃO ORÇAMENTÁRIA
DEMONSTRATIVO DAS PARCERIAS PÚBLICO-PRIVADAS
ORÇAMENTOS FISCAL E DA SEGURIDADE SOCIAL
PERÍODO DE REFERÊNCIA: JANEIRO A FEVEREIRO DE 2023

RREO - Anexo 13 (Lei nº 11.079, de 30.12.2004, arts. 22, 25 e 28)

Em Reais

ESPECIFICAÇÃO	SALDO TOTAL EM 31 DE DEZEMBRO DO EXERCÍCIO ANTERIOR	REGISTROS EFETUADOS EM <EXERCÍCIO>	
		No bimestre	Até o bimestre
TOTAL DE ATIVOS			
Ativos Constituídos na SPE			
TOTAL DE PASSIVOS			
Obrigações decorrentes de Ativos Constituídos pela	SEM MOVIMENTO		
Provisões de PPP			
Outros Passivos			
ATOS POTENCIAIS PASSIVOS			
Obrigações Contratuais			
Riscos Não Provisionados			
Garantias Concedidas			
Outros Passivos Contingentes			


DESPESAS DE PPP	EXERCÍCI ANTERIOR	EXERCÍCI CORRENT (EC)	<EC +	<EC + 2>	<EC + 3>	<EC + 4>	<EC + 5>	<EC + 6>	<EC + 7>	<EC + 8>	<EC + 9>
Do Ente Federado											
Das Estatais Não-Dependentes	SEM MOVIMENTO										
TOTAL DAS DESPESAS											
RECEITA CORRENTE LÍQUIDA (RCL)											
TOTAL DAS DESPESAS / RCL (%)											


Nota:

FONTE: Sistema: <Contabilis>. Unidade Responsável: <Prefeitura Municipal de Itabaiana>, Emissão: <14/03/2023>.


ADAILTON RESENDE SOUZA
PREFEITO MUNICIPAL


JILDEVAN TELES SILVA
CONTADOR CRC/SE Nº 3.859


SANDRA DE ANDRADE SANTANA
SECRETARIA DE FINANÇAS


ANE KAROLINE OLIVEIRA BORGES
SECRETÁRIA DE CONTROLE INTERNO

PREFEITURA MUNICIPAL DE ITABAIANA
DEMONSTRATIVO SIMPLIFICADO DO RELATÓRIO RESUMIDO DA EXECUÇÃO ORÇAMENTÁRIA
 ORÇAMENTOS FISCAL E DA SEGURIDADE SOCIAL
 PERÍODO DE REFERÊNCIA: JANEIRO A FEVEREIRO DE 2023

RREO - Anexo XIV (LRF, Art. 48)

BALANÇO ORÇAMENTÁRIO	Até o Bimestre
RECEITAS	
Previsão Inicial	413.830.000,00
Previsão Atualizada	413.830.000,00
Receitas Realizadas	49.570.026,96
Déficit Orçamentário	256.142.125,91
Saldos de Exercícios Anteriores (Utilizados para Créditos Adicionais)	
DESPESAS	
Dotação Inicial	413.830.000,00
Créditos Adicionais	0,00
Dotação Atualizada	413.830.000,00
Despesas Empenhadas	305.712.152,87
Despesas Liquidadas	39.659.851,50
Despesas Pagas	33.468.857,31
Superávit Orçamentário	-256.142.125,91
DESPESAS POR FUNÇÃO/SUBFUNÇÃO	Até o Bimestre
Despesas Empenhadas	305.712.152,87
Despesas Liquidadas	39.659.851,50
RECEITA CORRENTE LÍQUIDA - RCL	Até o Bimestre
Receita Corrente Líquida	292.828.488,19
Receita Corrente Líquida Ajustada para Cálculo dos Limites de Endividamento	280.678.547,19
Receita Corrente Líquida Ajustada para Cálculo dos Limites de de Despesa com Pessoal	280.678.547,19
RECEITAS E DESPESAS DOS REGIMES DE PREVIDÊNCIA	Até o Bimestre
Fundo em Capitalização (PLANO PREVIDENCIÁRIO)	
Receitas Previdenciárias Realizadas	
Despesas Previdenciárias Empenhadas	
Despesas Previdenciárias Liquidadas	
Resultado Previdenciário	
Fundo em Repartição (PLANO FINANCEIRO)	
Receitas Previdenciárias Realizadas	
Despesas Previdenciárias Empenhadas	
Despesas Previdenciárias Liquidadas	
Resultado Previdenciário	

RESULTADOS NOMINAL E PRIMÁRIO	Meta Fixada no Anexo de Metas Fiscais da LDO (a)	Resultado Apurado Até o Bimestre (b)	% em Relação à Meta (b/a)
RESULTADO PRIMÁRIO (SEM RPPS) - Acima da Linha	-	8.145.886,08	#DIV/0!
RESULTADO NOMINAL (SEM RPPS) - Abaixo da Linha	-	8.145.886,08	#DIV/0!

RESTOS A PAGAR A PAGAR POR PODER E MINISTÉRIO PÚBLICO	Inscrição	Cancelamento Até o Bimestre	Pagamento até o Bimestre	Saldo a Pagar
RESTOS A PAGAR PROCESSADOS	10.214.601,99	-	6.025.122,29	4.189.479,70
Poder Executivo	10.214.601,99	-	6.025.122,29	4.189.479,70
Poder Legislativo	-	-	-	-
Poder Judiciário	-	-	-	-
Ministério Público	-	-	-	-
RESTOS A PAGAR NÃO-PROCESSADOS	7.120.099,00	22.993,46	2.166.388,63	4.930.716,91
Poder Executivo	7.120.099,00	22.993,46	2.166.388,63	4.930.716,91
Poder Legislativo	-	-	-	-
Poder Judiciário	-	-	-	-
Ministério Público	-	-	-	-
TOTAL	17.334.700,99	22.993,46	8.191.510,92	9.120.196,61

DESPESAS COM MANUTENÇÃO E DESENVOLVIMENTO DO ENSINO	Valor Apurado Até o Bimestre	Limites Constitucionais Anuais	
		% Mínimo a Aplicar no Exercício	% Aplicado Até o Bimestre
Mínimo Anual de 25% das Receitas de Impostos na Manutenção e Desenvolvimento do Ensino	4.745.864,54	25%	15,84%
Mínimo Anual de 70% do FUNDEB na Remuneração dos Profissionais da Educação Básica	10.762.179,73	70%	78,61%
Percentual de 50% da Complementação da União ao FUNDEB (VAAT) na Educação Infantil	-	50%	0,00%
Mínimo de 15% da Complementação da União ao FUNDEB (VAAT) em Despesas de Capital	-	15%	0,00%

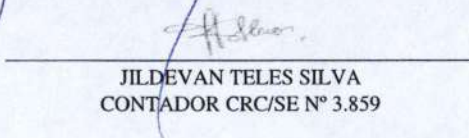
RECEITAS DE OPERAÇÕES DE CRÉDITO E DESPESAS DE CAPITAL	Valor Apurado Até o Bimestre	Saldo não realizado
Receita de Operação de Crédito		
Despesa de Capital Líquida		

PROJEÇÃO ATUARIAL DOS REGIMES DE PREVIDÊNCIA	Exercício	10º Exercício	20º Exercício	35º Exercício
Plano Previdenciário	-	-	-	-
Receitas Previdenciárias (I)				
Despesas Previdenciárias (II)				
Resultado Previdenciário (III) = (I - II)				
Plano Financeiro	-	-	-	-
Receitas Previdenciárias (IV)				
Despesas Previdenciárias (V)				
Resultado Previdenciário (VI) = (IV - V)				

RECEITA DA ALIENAÇÃO DE ATIVOS E APLICAÇÃO DOS RECURSOS	Valor Apurado Até o Bimestre	Saldo a Realizar	
Receita de Capital Resultante da Alienação de Ativos			
Aplicação dos Recursos da Alienação de Ativos			
DESPESAS COM AÇÕES E SERVIÇOS PÚBLICOS DE SAÚDE	Valor apurado Até o Bimestre	Limite Constitucional Anual	
		% Mínimo a Aplicar no Exercício	% Aplicado Até o Bimestre
Despesas com Ações e Serviços Públicos de Saúde executadas com recursos de impostos	2.757.890,00	15%	10,84%
DESPESAS DE CARÁTER CONTINUADO DERIVADAS DE PPP	Valor Apurado no Exercício Corrente		
Total das Despesas Consideradas para o Limite / RCL (%)	-		



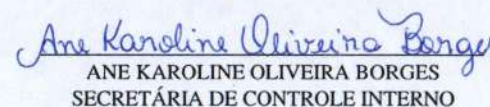
ADAILTON RESENDE SOUZA
PREFEITO MUNICIPAL



JILDEVAN TELES SILVA
CONTADOR CRC/SE Nº 3.859



SANDRA DE ANDRADE SANTANA
SECRETÁRIA DE FINANÇAS



ANE KAROLINE OLIVEIRA BORGES
SECRETÁRIA DE CONTROLE INTERNO