



ESTADO DE SERGIPE  
MUNICÍPIO DE ITABAIANA  
Balanco Orçamentário

RREO - Anexo I (LRF, Art. 52, inciso I, alíneas "a" e "b" do inciso II e §1º)

MARÇO-ABRIL/2023

R\$ 1,00

RECEITAS	PREVISÃO INICIAL	PREVISÃO ATUALIZADA (a)	RECEITAS REALIZADAS				SALDO A REALIZAR (a-c)
			Mo. Dismat. (b)	% (b/a)	Ano. Dismat. (c)	% (c/a)	
RECEITAS (EXCETO INTRA-ORÇAMENTÁRIAS) (I)	413.830.000,00	413.830.000,00	52.089.386,31	12,59	101.659.413,27	24,57	312.170.586,73
RECEITAS CORRENTES	374.751.000,00	374.751.000,00	52.089.386,31	13,89	101.514.603,74	27,08	273.236.396,26
IMPOSTOS, TAXAS E CONTRIBUIÇÕES DE MELHORIA	72.755.000,00	72.755.000,00	11.728.957,16	16,12	20.030.780,69	27,53	52.724.219,31
IMPOSTOS	62.625.000,00	62.625.000,00	10.725.712,03	17,12	18.092.334,57	28,88	44.532.665,43
CONTRIBUIÇÕES	10.102.000,00	10.102.000,00	1.565.646,42	15,49	3.102.291,03	30,70	6.999.708,97
CONTRIBUIÇÃO PARA O CUSTEIO DO SERVIÇO DE ILUMINAÇÃO PÚBLICA	10.102.000,00	10.102.000,00	1.565.646,42	15,49	3.102.291,03	30,70	6.999.708,97
RECEITA PATRIMONIAL	4.000.000,00	4.000.000,00	752.733,07	18,81	1.366.901,01	34,17	2.633.098,99
EXPLORAÇÃO DO PATRIMÔNIO IMOBILIÁRIO DO ESTADO	1.000.000,00	1.000.000,00	171.605,57	17,16	324.593,82	32,45	675.406,18
VALORES MOBILIÁRIOS	3.000.000,00	3.000.000,00	581.127,50	19,37	1.042.307,19	34,74	1.957.692,81
TRANSFERÊNCIAS CORRENTES	287.196.000,00	287.196.000,00	37.693.633,30	13,12	76.486.483,86	26,63	210.709.516,14
TRANSFERÊNCIAS DA UNIÃO E DE SUAS ENTIDADES	133.303.900,00	133.303.900,00	18.212.354,20	13,66	37.207.144,40	27,91	96.096.755,60
TRANSFERÊNCIAS DOS ESTADOS E DO DISTRITO FEDERAL E DE SUAS E	53.352.100,00	53.352.100,00	8.059.904,62	15,10	15.068.541,80	28,24	38.283.558,20
TRANSFERÊNCIAS DE OUTRAS INSTITUIÇÕES PÚBLICAS	100.540.000,00	100.540.000,00	11.421.374,48	11,36	24.210.797,66	24,08	76.329.202,34
OUTRAS RECEITAS CORRENTES	698.000,00	698.000,00	348.416,36	49,91	528.147,15	75,66	169.852,85
MULTAS ADMINISTRATIVAS, CONTRATUAIS E JUDICIAIS	575.000,00	575.000,00	313.444,47	54,51	460.182,28	80,03	114.817,72
INDENIZAÇÕES, RESTITUIÇÕES E RESSARCIMENTOS	110.000,00	110.000,00	34.971,89	31,79	67.704,87	61,54	42.295,13
DEMAIS RECEITAS CORRENTES	13.000,00	13.000,00	0,00	0,00	260,00	2,00	12.740,00
RECEITAS DE CAPITAL	39.079.000,00	39.079.000,00	0,00	0,00	144.809,53	0,37	38.934.190,47
ALIENAÇÃO DE BENS	42.000,00	42.000,00	0,00	0,00	0,00	0,00	42.000,00
ALIENAÇÃO DE BENS MÓVEIS	42.000,00	42.000,00	0,00	0,00	0,00	0,00	42.000,00
TRANSFERÊNCIAS DE CAPITAL	39.037.000,00	39.037.000,00	0,00	0,00	144.809,53	0,37	38.892.190,47
TRANSFERÊNCIAS DA UNIÃO E DE SUAS ENTIDADES	33.995.000,00	33.995.000,00	0,00	0,00	0,00	0,00	33.995.000,00
TRANSFERÊNCIAS DOS ESTADOS E DO DISTRITO FEDERAL E DE SUAS E	5.042.000,00	5.042.000,00	0,00	0,00	144.809,53	2,87	4.897.190,47
RECEITAS (INTRA-ORÇAMENTÁRIAS) (II)	-	-	-	-	-	-	-
SUBTOTAL DAS RECEITAS (III) = (I + II)	413.830.000,00	413.830.000,00	52.089.386,31	12,59	101.659.413,27	24,57	312.170.586,73
OPERAÇÕES DE CRÉDITO / REFINANCIAMENTO (IV)	-	-	-	-	-	-	0
Operações de Crédito Internas	-	-	-	-	-	-	0
Mobiliária	-	-	-	-	-	-	0
Contratual	-	-	-	-	-	-	0
Operações de Crédito Externas	-	-	-	-	-	-	0
Mobiliária	-	-	-	-	-	-	0
Contratual	-	-	-	-	-	-	0
TOTAL DAS RECEITAS (V) = (III + IV)	413.830.000,00	413.830.000,00	52.089.386,31	12,59	101.659.413,27	24,57	312.170.586,73
DÉFICIT (VI)	-	-	-	-	-	-	0
TOTAL COM DÉFICIT (VII) = (V + VI)	413.830.000,00	413.830.000,00	52.089.386,31	12,59	101.659.413,27	24,57	312.170.586,73
SALDOS DE EXERCÍCIOS ANTERIORES	-	-	-	-	-	-	0
Recursos Arrecadados em Exercícios Anteriores - RPPS	-	-	-	-	-	-	0

DESPESAS	DOTAÇÃO INICIAL (d)	DOTAÇÃO ATUALIZADA (e)	DESPESAS EMPENHADAS		SALDO A EMPENHAR (g) = (e-f)	DESPESAS LIQUIDADAS		SALDO A LIQUIDAR (i) = (e-h)	DESPESAS PAGAS ATÉ O BIMESTRE (l)	INSCRITAS RP NÃO PROCESSADOS (k)
			No Bimestre	Até o Bimestre (f)		No Bimestre	Até o Bimestre (h)			
DESPESAS (EXCETO INTRA-ORÇAMENTÁRIAS) (VIII)	413.829.000,00	413.830.000,00	23.383.929,98	329.096.082,85	84.733.917,15	53.312.405,93	92.972.257,43	320.857.742,57	83.947.952,55	
DESPESAS CORRENTES	349.304.875,00	337.148.812,60	17.422.921,06	292.025.615,88	45.123.196,72	48.413.251,00	85.143.425,03	252.005.387,57	77.802.616,25	
PESSOAL E ENCARGOS SOCIAIS	229.398.100,00	214.253.577,60	1.811.360,40	209.076.030,98	5.177.546,62	32.055.809,05	57.450.519,98	156.803.057,62	57.067.832,47	
JUROS E ENCARGOS DA DÍVIDA	1.000,00	1.000,00	0,00	0,00	1.000,00	0,00	0,00	1.000,00	0,00	
OUTRAS DESPESAS CORRENTES	119.905.775,00	122.894.235,00	15.611.560,66	82.949.584,90	39.944.650,10	16.357.441,95	27.692.905,05	95.201.329,95	20.734.783,78	
DESPESAS DE CAPITAL	63.387.350,00	76.681.187,40	5.961.008,92	37.070.466,97	39.610.720,43	4.899.154,93	7.828.832,40	68.852.355,00	6.145.336,30	
INVESTIMENTOS	59.789.650,00	73.013.587,40	5.961.008,92	33.590.466,97	39.423.120,43	4.227.782,17	6.162.264,82	66.851.322,58	4.478.768,72	
INVERSÕES FINANCEIRAS	35.700,00	105.600,00	0,00	0,00	105.600,00	0,00	0,00	105.600,00	0,00	
AMORTIZAÇÃO DA DÍVIDA	3.562.000,00	3.562.000,00	0,00	3.480.000,00	82.000,00	671.362,76	1.666.567,58	1.895.432,42	1.666.567,58	
RESERVAS	1.136.775,00	0,00	0,00	0,00	0,00	0,00	0,00	0,00	0,00	
AMORTIZAÇÃO DA DIV. / REFINANCIAMENTO (XI)	0,00	0,00	0,00	0,00	0,00	0,00	0,00	0,00	0,00	
Amortização da Dívida Interna	0,00	0,00	0,00	0,00	0,00	0,00	0,00	0,00	0,00	
Dívida Mobiliária	0,00	0,00	0,00	0,00	0,00	0,00	0,00	0,00	0,00	
Outras Dívidas	0,00	0,00	0,00	0,00	0,00	0,00	0,00	0,00	0,00	
Amortização da Dívida Externa	0,00	0,00	0,00	0,00	0,00	0,00	0,00	0,00	0,00	
Dívida Mobiliária	0,00	0,00	0,00	0,00	0,00	0,00	0,00	0,00	0,00	
Outras Dívidas	0,00	0,00	0,00	0,00	0,00	0,00	0,00	0,00	0,00	
DESPESAS (INTRA-ORÇAMENTÁRIAS) (IX)	1.000,00	0,00	0,00	0,00	0,00	0,00	0,00	0,00	0,00	
SUBTOTAL DAS DESPESAS (X) = (VIII + IX)	413.830.000,00	413.830.000,00	23.383.929,98	329.096.082,85	84.733.917,15	53.312.405,93	92.972.257,43	320.857.742,57	83.947.952,55	
TOTAL DAS DESPESAS (XII) = (X + XI)	413.830.000,00	413.830.000,00	23.383.929,98	329.096.082,85	84.733.917,15	53.312.405,93	92.972.257,43	320.857.742,57	83.947.952,55	
SUPERÁVIT (XIII)					8.687.155,84				17.711.460,72	
TOTAL COM SUPERÁVIT (XIV) = (XII + XIII)	413.830.000,00	413.830.000,00	23.383.929,98	329.096.082,85	84.733.917,15	53.312.405,93	101.659.413,27	320.857.742,57	101.659.413,27	
RESERVA DO RPPS										


RECEITAS INTRA-ORÇAMENTÁRIAS	PREVISÃO INICIAL	PREVISÃO ATUALIZADA (a)	RECEITAS REALIZADAS				SALDO A REALIZAR (a-c)			
			N.º Bimestre (b)	% (b/a)	N.º Bimestre (c)	% (c/a)				
DESPESAS INTRA-ORÇAMENTÁRIAS	DOTAÇÃO INICIAL (d)	DOTAÇÃO ATUALIZADA (e)	DESPESAS EMPENHADAS No Bimestre (f)	Até o Bimestre (f)	SALDO A EMPENHAR (g) = (e-f)	DESPESAS LIQUIDADAS No Bimestre (h)	Até o Bimestre (h)	SALDO A LIQUIDAR (i) = (e-h)	DESPESAS PAGAS ATÉ O BIMESTRE (j)	INSCRITAS RP NÃO PROCESSADOS (k)
DESPESAS (INTRA-ORÇAMENTÁRIAS) (IX)	1.000,00	0,00	0,00	0,00	0,00	0,00	0,00	0,00	0,00	0,00
DESPESAS CORRENTES	1.000,00	0,00	0,00	0,00	0,00	0,00	0,00	0,00	0,00	0,00
OUTRAS DESPESAS CORRENTES	1.000,00	0,00	0,00	0,00	0,00	0,00	0,00	0,00	0,00	0,00

**ADAILTON RESENDE SOUZA**  
PREFEITO MUNICIPAL



**JILDEVAN TELES SILVA**  
CONTADOR CRC SE N.º 3.859

**SANDRA DE ANDRADE SANTANA**  
SECRETARIA DA FAZENDA



**Ana Karoline Oliveira Borges**  
SECRETARIA DE CONTROLE INTERNO





ESTADO DE SERGIPE  
MUNICÍPIO DE ITABAIANA  
Demonstrativo da Execução das despesas por Função/Subfunção

MARÇO-ABRIL/2023

RREO - Anexo II (LRF, Art. 52, inciso II, alínea "c")

R\$ 1,00

Função/Subfunção	DOTAÇÃO INICIAL	DOTAÇÃO ATUALIZADA (a)	DESPESAS EMPENHADAS			SALDO A EMPENHAR (c) = (a-b)	DESPESAS LIQUIDADAS			SALDO A LIQUIDAR (e) = (a-d)	INSCRITAS RP NÃO PROCESSADAS (f)
			No Bimestre	Até Bimestre (b)	% (b) / (a) (b)		No Bimestre	Até Bimestre (d)	% (d) / (a) (d)		
<b>DESPESAS (EXCETO INTRA-ORÇAMENTARIAS) (i)</b>	<b>413.829.000,00</b>	<b>413.830.000,00</b>	<b>23.383.929,98</b>	<b>329.096.082,85</b>	<b>100,00</b>	<b>84.733.917,15</b>	<b>53.312.405,93</b>	<b>92.972.257,43</b>	<b>100,00</b>	<b>320.857.742,57</b>	<b>0,00</b>
01 - Legislativa	11.500.000,00	11.500.000,00	546.041,55	8.684.698,21	2,64	2.815.301,79	1.623.515,09	2.909.333,33	3,13	8.590.666,67	0,00
031 - Ação Legislativa	11.500.000,00	11.500.000,00	546.041,55	8.684.698,21	2,64	2.815.301,79	1.623.515,09	2.909.333,33	3,13	8.590.666,67	0,00
02 - Judiciária	2.529.000,00	2.268.246,67	6.427,03	2.228.112,65	0,68	40.134,02	291.550,46	601.193,06	0,65	1.667.053,61	0,00
122 - Administração Geral	2.529.000,00	2.268.246,67	6.427,03	2.228.112,65	0,68	40.134,02	291.550,46	601.193,06	0,65	1.667.053,61	0,00
04 - Administração	38.557.800,00	36.037.827,91	378.597,01	27.929.037,01	8,49	8.108.790,90	4.730.159,45	8.394.137,31	9,03	27.643.690,60	0,00
061 - Ação Judiciária	3.550.000,00	3.550.000,00	149.646,10	3.137.790,29	0,95	412.209,71	1.181.268,89	1.265.223,30	1,36	2.284.776,70	0,00
122 - Administração Geral	30.829.700,00	28.228.853,25	215.740,91	20.715.680,74	6,29	7.513.172,51	2.831.592,62	5.383.767,52	5,79	22.845.085,73	0,00
124 - Controle Interno	449.000,00	393.479,98	0,00	367.355,98	0,11	26.124,00	32.765,18	65.368,91	0,07	328.111,07	0,00
128 - Formação de Recursos Humanos	130.100,00	78.494,68	13.210,00	13.210,00	0,00	65.284,68	13.210,00	13.210,00	0,01	65.284,68	0,00
244 - Assistência Comunitária	12.000,00	224.000,00	0,00	215.000,00	0,07	9.000,00	0,00	0,00	0,00	224.000,00	0,00
541 - Preservação e Conservação Ambiental	24.000,00	0,00	0,00	0,00	0,00	0,00	0,00	0,00	0,00	0,00	0,00
843 - Serviço da Dívida Interna	3.563.000,00	3.563.000,00	0,00	3.480.000,00	1,06	83.000,00	671.362,76	1.666.567,58	1,79	1.896.432,42	0,00
08 - Assistência Social	17.264.500,00	17.264.500,00	1.614.438,13	10.171.748,83	3,09	7.092.751,17	1.295.812,76	2.253.659,35	2,42	15.010.840,65	0,00
122 - Administração Geral	6.034.000,00	5.591.858,80	74.145,75	4.604.444,55	1,40	987.414,25	792.165,59	1.320.613,24	1,42	4.271.245,56	0,00
243 - Assistência a Criança e ao Adolescente	350.800,00	340.740,00	6.596,44	249.624,71	0,08	91.115,29	38.487,75	73.592,66	0,08	267.147,34	0,00
244 - Assistência Comunitária	10.879.700,00	11.331.901,20	1.533.695,94	5.317.679,57	1,62	6.014.221,63	465.159,42	859.453,45	0,92	10.472.447,75	0,00
10 - Saúde	80.403.475,00	80.403.475,00	2.206.206,59	79.662.186,47	24,21	741.288,53	14.139.248,23	23.432.270,16	25,20	56.971.204,84	0,00
122 - Administração Geral	12.298.300,00	9.930.135,34	93.637,97	9.791.423,80	2,98	138.711,54	1.357.770,00	2.663.752,19	2,87	7.266.383,15	0,00
301 - Atenção Básica	22.707.700,00	28.391.622,73	1.750.997,34	28.091.058,93	8,54	300.563,80	5.272.259,71	10.301.779,51	11,08	18.089.843,22	0,00
302 - Assistência Hospitalar e Ambulatorial	37.097.475,00	36.182.298,52	461.816,76	36.084.748,12	10,96	97.550,40	6.648.672,54	8.887.919,44	9,56	27.294.379,08	0,00
303 - Suporte Profilático e Terapêutico	2.618.000,00	2.593.754,11	567.651,79	2.570.919,52	0,78	22.834,59	364.278,74	602.411,16	0,65	1.991.342,95	0,00
304 - Vigilância Sanitária	799.000,00	448.500,00	33.794,91	418.082,78	0,13	30.417,22	66.948,91	130.271,05	0,14	318.228,95	0,00
305 - Vigilância Epidemiológica	4.474.000,00	2.812.243,69	221.941,34	2.705.953,32	0,82	106.290,37	429.318,33	846.136,81	0,91	1.966.106,88	0,00
306 - Alimentação e Nutrição	109.000,00	44.920,61	0,00	0,00	0,00	44.920,61	0,00	0,00	0,00	44.920,61	0,00
481 - Habitação Rural	300.000,00	0,00	0,00	0,00	0,00	0,00	0,00	0,00	0,00	0,00	0,00
12 - Educação	147.917.500,00	147.415.467,59	10.013.351,39	127.596.651,92	38,77	19.818.815,67	20.684.834,24	34.106.716,50	36,68	113.308.751,09	0,00
122 - Administração Geral	228.500,00	226.420,00	31.646,52	77.895,04	0,02	148.524,96	19.319,10	22.485,83	0,02	203.934,17	0,00
243 - Assistência a Criança e ao Adolescente	20.000,00	156.992,00	0,00	137.992,00	0,04	19.000,00	26.424,00	137.992,00	0,15	19.000,00	0,00



ESTADO DE SERGIPE  
MUNICÍPIO DE ITABAIANA  
Demonstrativo da Execução das despesas por Função/SubFunção

MARÇO-ABRIL/2023

R\$ 1,00

Função/SubFunção	DOTAÇÃO INICIAL	DOTAÇÃO ATUALIZADA (a)	DESPESAS EMPENHADAS			SALDO A EMPENHAR (c) = (a-b)	DESPESAS LIQUIDADAS			SALDO A LIQUIDAR (e) = (a-d)	INSCRITAS RP NÃO PROCESSADAS (f)
			No Bimestre	Até Bimestre (b)	% (b) / (a)		No Bimestre	Até Bimestre (d)	% (d) / (a)		
361 - Ensino Fundamental	108.847.000,00	107.245.668,30	6.866.248,71	96.514.685,43	29,33	10.730.982,87	16.682.494,36	27.233.668,58	29,29	80.011.999,72	0,00
365 - Educação Infantil	32.380.000,00	33.926.838,66	2.701.141,79	29.274.771,68	8,90	4.652.066,98	3.645.164,60	6.296.261,91	6,77	956.428,09	0,00
366 - Educação de Jovens e Adultos	409.000,00	993.951,20	399.544,67	591.195,70	0,18	402.755,50	29.605,47	37.523,11	0,04	956.428,09	0,00
368 - Educação Básica	6.033.000,00	4.865.597,43	14.769,70	1.000.112,07	0,30	3.865.485,36	281.826,71	378.785,07	0,41	4.486.812,36	0,00
13 - Cultura	8.393.800,00	8.207.121,78	377.938,13	2.236.812,47	0,68	5.970.309,31	178.063,97	361.664,73	0,39	7.845.457,05	0,00
122 - Administração Geral	2.084.000,00	1.932.121,78	12.537,40	1.871.411,74	0,57	60.710,04	176.791,37	360.392,13	0,39	1.571.729,65	0,00
392 - Difusão Cultural	6.309.800,00	6.275.000,00	365.400,73	365.400,73	0,11	5.909.599,27	1.272,60	1.272,60	0,00	6.273.727,40	0,00
14 - Direitos da Cidadania	86.000,00	86.000,00	0,00	0,00	0,00	86.000,00	0,00	0,00	0,00	86.000,00	0,00
451 - Infraestrutura Urbana	86.000,00	86.000,00	0,00	0,00	0,00	86.000,00	0,00	0,00	0,00	86.000,00	0,00
15 - Urbanismo	66.675.650,00	73.815.153,38	6.308.810,47	48.868.272,06	14,85	24.946.881,32	6.498.317,41	11.636.533,57	12,52	62.178.619,81	0,00
122 - Administração Geral	40.212.950,00	36.333.242,50	1.064.657,92	20.642.316,66	6,27	15.690.925,84	3.263.064,88	6.410.650,93	6,90	29.922.591,57	0,00
451 - Infraestrutura Urbana	15.645.400,00	29.630.693,89	2.871.586,95	21.091.381,54	6,41	8.539.312,35	1.503.885,80	2.535.133,43	2,73	27.095.560,46	0,00
452 - Serviços Urbanos	10.814.400,00	7.849.016,99	2.372.565,60	7.134.573,86	2,17	714.443,13	1.731.366,73	2.690.749,21	2,89	5.158.267,78	0,00
482 - Habitação Urbana	1.200,00	1.200,00	0,00	0,00	0,00	1.200,00	0,00	0,00	0,00	1.200,00	0,00
605 - Abastecimento	1.700,00	1.000,00	0,00	0,00	0,00	1.000,00	0,00	0,00	0,00	1.000,00	0,00
16 - Habitação	8.900,00	300,00	0,00	0,00	0,00	300,00	0,00	0,00	0,00	300,00	0,00
244 - Assistência Comunitária	6.600,00	0,00	0,00	0,00	0,00	0,00	0,00	0,00	0,00	0,00	0,00
482 - Habitação Urbana	2.300,00	300,00	0,00	0,00	0,00	300,00	0,00	0,00	0,00	300,00	0,00
17 - Saneamento	655.100,00	651.100,00	0,00	0,00	0,00	651.100,00	0,00	0,00	0,00	651.100,00	0,00
512 - Saneamento Básico Urbano	655.100,00	651.100,00	0,00	0,00	0,00	651.100,00	0,00	0,00	0,00	651.100,00	0,00
18 - Gestão Ambiental	6.766.500,00	7.444.573,70	391.069,04	1.627.147,57	0,49	5.817.426,13	500.927,73	761.370,92	0,82	6.683.202,78	0,00
122 - Administração Geral	435.000,00	444.000,00	29.059,57	122.332,40	0,04	321.667,60	49.784,48	62.655,56	0,07	381.344,44	0,00
541 - Preservação e Conservação Ambiental	6.328.600,00	7.000.573,70	362.009,47	1.504.815,17	0,46	5.495.758,53	451.143,25	698.715,36	0,75	6.301.858,34	0,00
542 - Controle Ambiental	2.900,00	0,00	0,00	0,00	0,00	0,00	0,00	0,00	0,00	0,00	0,00
20 - Agricultura	9.947.900,00	7.476.714,80	586.949,97	5.101.306,42	1,55	2.375.408,38	1.090.744,18	2.248.949,70	2,42	5.227.765,10	0,00
122 - Administração Geral	8.418.000,00	7.476.714,80	586.949,97	5.101.306,42	1,55	2.375.408,38	1.090.744,18	2.248.949,70	2,42	5.227.765,10	0,00
244 - Assistência Comunitária	1.014.500,00	0,00	0,00	0,00	0,00	0,00	0,00	0,00	0,00	0,00	0,00
607 - Irrigação	411.100,00	0,00	0,00	0,00	0,00	0,00	0,00	0,00	0,00	0,00	0,00
609 - Defesa Agropecuária	1.000,00	0,00	0,00	0,00	0,00	0,00	0,00	0,00	0,00	0,00	0,00
692 - Comercialização	103.300,00	0,00	0,00	0,00	0,00	0,00	0,00	0,00	0,00	0,00	0,00



ESTADO DE SERGIPE  
MUNICÍPIO DE ITABAIANA  
Demonstrativo da Execução das despesas por Função/SubFunção

MARÇO-ABRIL/2023

RREO - Anexo II (LRF, Art. 52, inciso II, alínea "c")

R\$ 1,00

Função/SubFunção	DOTAÇÃO INICIAL	DOTAÇÃO ATUALIZADA (a)	DESPESAS EMPENHADAS			SALDO A EMPENHAR (c) = (a-b)	DESPESAS LIQUIDADAS			SALDO A LIQUIDAR (e) = (a-d)	INSCRITAS RP NÃO PROCESSADAS (f)
			No Bimestre	Até Bimestre (b)	% (b) / (a) (b)		No Bimestre	Até Bimestre (d)	% (d) / (a) (d)		
<b>22 - Indústria</b>	<b>22.000,00</b>	<b>0,00</b>	<b>0,00</b>	<b>0,00</b>	<b>0,00</b>	<b>0,00</b>	<b>0,00</b>	<b>0,00</b>	<b>0,00</b>	<b>0,00</b>	
122 - Administração Geral	2.000,00	0,00	0,00	0,00	0,00	0,00	0,00	0,00	0,00	0,00	
128 - Formação de Recursos Humanos	18.000,00	0,00	0,00	0,00	0,00	0,00	0,00	0,00	0,00	0,00	
662 - Produção Industrial	2.000,00	0,00	0,00	0,00	0,00	0,00	0,00	0,00	0,00	0,00	
<b>23 - Comércio e Serviços</b>	<b>701.800,00</b>	<b>530.209,81</b>	<b>1.010,12</b>	<b>528.599,80</b>	<b>0,16</b>	<b>1.610,01</b>	<b>72.532,13</b>	<b>122.358,06</b>	<b>0,13</b>	<b>407.851,75</b>	
122 - Administração Geral	521.600,00	453.825,32	1.010,12	452.215,31	0,14	1.610,01	50.004,12	99.830,05	0,11	353.995,27	
692 - Comercialização	200,00	0,00	0,00	0,00	0,00	0,00	0,00	0,00	0,00	0,00	
695 - Turismo	180.000,00	76.384,49	0,00	76.384,49	0,02	0,00	22.528,01	22.528,01	0,02	53.856,48	
<b>25 - Energia</b>	<b>10.102.000,00</b>	<b>10.408.509,36</b>	<b>-7.606,17</b>	<b>8.418.444,87</b>	<b>2,56</b>	<b>1.990.064,49</b>	<b>1.113.983,40</b>	<b>2.242.898,80</b>	<b>2,41</b>	<b>8.165.610,56</b>	
752 - Energia Elétrica	10.102.000,00	10.408.509,36	-7.606,17	8.418.444,87	2,56	1.990.064,49	1.113.983,40	2.242.898,80	2,41	8.165.610,56	
<b>26 - Transporte</b>	<b>9.690.800,00</b>	<b>9.690.800,00</b>	<b>830.212,96</b>	<b>5.693.413,34</b>	<b>1,73</b>	<b>3.997.386,66</b>	<b>903.714,62</b>	<b>3.668.906,21</b>	<b>3,95</b>	<b>6.021.893,79</b>	
122 - Administração Geral	3.873.400,00	3.669.500,00	151.635,76	1.900.817,66	0,58	1.768.682,34	558.105,19	1.000.788,96	1,08	2.668.711,04	
453 - Transportes Coletivos Urbanos	50.000,00	50.000,00	0,00	0,00	0,00	50.000,00	0,00	0,00	0,00	50.000,00	
782 - Transporte Rodoviário	5.763.400,00	5.971.300,00	678.577,20	3.792.595,68	1,15	2.178.704,32	345.609,43	2.668.117,25	2,87	3.303.182,75	
785 - Transportes Especiais	4.000,00	0,00	0,00	0,00	0,00	0,00	0,00	0,00	0,00	0,00	
<b>27 - Desporto e Lazer</b>	<b>1.469.500,00</b>	<b>630.000,00</b>	<b>130.483,76</b>	<b>349.651,23</b>	<b>0,11</b>	<b>280.348,77</b>	<b>189.002,26</b>	<b>232.265,73</b>	<b>0,25</b>	<b>397.734,27</b>	
812 - Desporto Comunitário	836.500,00	14.000,00	0,00	0,00	0,00	14.000,00	0,00	0,00	0,00	14.000,00	
813 - Lazer	633.000,00	616.000,00	130.483,76	349.651,23	0,11	266.348,77	189.002,26	232.265,73	0,25	383.734,27	
<b>99 - Reserva</b>	<b>1.136.775,00</b>	<b>0,00</b>	<b>0,00</b>	<b>0,00</b>	<b>0,00</b>	<b>0,00</b>	<b>0,00</b>	<b>0,00</b>	<b>0,00</b>	<b>0,00</b>	
999 - Reserva de Contingência	1.136.775,00	0,00	0,00	0,00	0,00	0,00	0,00	0,00	0,00	0,00	
<b>DESPESAS (INTRA-ORÇAMENTÁRIAS)</b>	<b>1.000,00</b>	<b>0,00</b>	<b>0,00</b>	<b>0,00</b>	<b>0,00</b>	<b>0,00</b>	<b>0,00</b>	<b>0,00</b>	<b>0,00</b>	<b>0,00</b>	
<b>(II)</b>	<b>1.000,00</b>	<b>0,00</b>	<b>0,00</b>	<b>0,00</b>	<b>0,00</b>	<b>0,00</b>	<b>0,00</b>	<b>0,00</b>	<b>0,00</b>	<b>0,00</b>	
<b>04 - Administração</b>	<b>1.000,00</b>	<b>0,00</b>	<b>0,00</b>	<b>0,00</b>	<b>0,00</b>	<b>0,00</b>	<b>0,00</b>	<b>0,00</b>	<b>0,00</b>	<b>0,00</b>	
122 - Administração Geral	1.000,00	0,00	0,00	0,00	0,00	0,00	0,00	0,00	0,00	0,00	
<b>TOTAL (III) = (I + II)</b>	<b>413.830.000,00</b>	<b>413.830.000,00</b>	<b>23.383.929,98</b>	<b>329.096.082,85</b>	<b>100,00</b>	<b>84.733.917,15</b>	<b>53.312.405,93</b>	<b>92.972.257,43</b>	<b>100,00</b>	<b>320.857.742,57</b>	




ESTADO DE SERGIPE  
**MUNICÍPIO DE ITABAIANA**  
 Demonstrativo da Execução das despesas por Função/SubFunção

RREO – Anexo II (LRF, Art. 52, inciso II, alínea “c”)


MARÇO-ABRIL/2023

R\$ 1,00

Função/Subfunção	DOTAÇÃO INICIAL	DOTAÇÃO ATUALIZADA (a)	DESPESAS EMPENHADAS			SALDO A EMPENHAR (c) = (a-b)	DESPESAS LIQUIDADAS			SALDO A LIQUIDAR (e) = (a-d)	INSCRITAS RP NÃO PROCESSADOS (f)
			No Bimestre	Até Bimestre (b)	% (b) / t (b)		No Bimestre	Até Bimestre (d)	% (d) / t (d)		

  
 ADAILTON RESENDE SOUZA  
 PREFEITO MUNICIPAL

  
 SANDRA DE ANDRADE SANTANA  
 SECRETARIA DA FAZENDA

  
 JILDEVAN TELES SILVA  
 CONTADOR CRC SE Nº 3.839

  
 ANE KAROLINE OLIVEIRA BORGES  
 SECRETARIA DE CONTROLE INTERNO







**ESTADO DE SERGIPE**  
**MUNICÍPIO DE ITABAIANA**  
**Demonstrativo da Receita Corrente Líquida**

MARÇO-ABRIL/2023

R\$ 1,00

RREO - Anexo III (LRF, Art. 53, inciso I)

ESPECIFICAÇÃO	EVOLUÇÃO DA RECEITA REALIZADA NOS ÚLTIMOS 12 MESES												TOTAL (ÚLTIMOS 12 MESES)	PREVISÃO ATUALIZADA 2023
	05/2022	06/2022	07/2022	08/2022	09/2022	10/2022	11/2022	12/2022	01/2023	02/2023	03/2023	04/2023		
4 - (-) Transferências obrigatórias da União relativas às emendas de bancada (art. 166, § 16, da CF) (VI), e ao vencimento dos agentes comunitários de saúde e de combate às endemias (CF, art. 198, §11(V))	0,00	0,00	0,00	0,00	0,00	0,00	0,00	0,00	0,00	0,00	0,00	0,00	0,00	0,00
4- RECEITA CORRENTE LÍQUIDA AJUSTADA PARA CÁLCULO DOS LIMITES DA DESPESA COM PESSOAL (VII) = (V - VI)	23.029.024,40	26.365.856,45	23.811.351,64	21.721.095,49	19.844.860,04	19.735.319,23	22.094.864,76	28.171.337,14	24.213.169,48	25.212.047,95	26.884.225,07	25.135.320,24	286.018.471,89	373.551.000,00

*Adailton Resende Souza*  
**ADAILTON RESSENDE SOUZA**  
**PREFEITO MUNICIPAL**

*Ildevan Teles Silva*  
**ILDEVAN TELES SILVA**  
**CONTADOR CRC SEN Nº 3.859**

*Sandra de Andrade Santana*  
**SANDRA DE ANDRADE SANTANA**  
**SECRETARIA DA FAZENDA**

*Ana Karoline Oliveira Borges*  
**ANE KAROLINE OLIVEIRA BORGES**  
**SECRETARIA DE CONTROLE INTERNO**

PREFEITURA MUNICIPAL DE ITABAIANA  
 RELATÓRIO RESUMIDO DA EXECUÇÃO ORÇAMENTÁRIA  
 DEMONSTRATIVO DAS RECEITAS E DESPESAS PREVIDENCIÁRIAS  
 ORÇAMENTO FISCAL E DA SEGURIDADE SOCIAL  
 PERÍODO DE REFERÊNCIA: MARÇO A ABRIL DE 2023

RREO - Anexo 4 (LRF, Art. 53, inciso II)

Em Reais

REGIME PRÓPRIO DE PREVIDÊNCIA DOS SERVIDORES - RPPS

FUNDO EM CAPITALIZAÇÃO (PLANO PREVIDENCIÁRIO)

RECEITAS PREVIDENCIÁRIAS - RPPS (FUNDO EM CAPITALIZAÇÃO)	PREVISÃO	RECEITAS REALIZADAS				INSCRITAS EM RESTOS A PAGAR NÃO PROCESSADOS No Exercício
	ATUALIZADA (a)	Até o Bimestre (b)				
<b>RECEITAS CORRENTES (I)</b>	<b>0,00</b>	<b>0,00</b>	<b>0,00</b>	<b>0,00</b>	<b>0,00</b>	<b>0,00</b>
<b>Receita de Contribuições dos Segurados</b>	<b>0,00</b>	<b>0,00</b>	<b>0,00</b>	<b>0,00</b>	<b>0,00</b>	<b>0,00</b>
Ativo	0,00	0,00	0,00	0,00	0,00	0,00
Inativo	0,00	0,00	0,00	0,00	0,00	0,00
Pensionista	0,00	0,00	0,00	0,00	0,00	0,00
<b>Receita de Contribuições Patronais</b>	<b>0,00</b>	<b>0,00</b>	<b>0,00</b>	<b>0,00</b>	<b>0,00</b>	<b>0,00</b>
Ativo	0,00	0,00	0,00	0,00	0,00	0,00
Inativo	0,00	0,00	0,00	0,00	0,00	0,00
Pensionista	0,00	0,00	0,00	0,00	0,00	0,00
<b>Receita Patrimonial</b>	<b>0,00</b>	<b>0,00</b>	<b>0,00</b>	<b>0,00</b>	<b>0,00</b>	<b>0,00</b>
Receitas Imobiliárias	0,00	0,00	0,00	0,00	0,00	0,00
Receitas de Valores Mobiliários	0,00	0,00	0,00	0,00	0,00	0,00
Outras Receitas Patrimoniais	0,00	0,00	0,00	0,00	0,00	0,00
<b>Receita de Serviços</b>	<b>0,00</b>	<b>0,00</b>	<b>0,00</b>	<b>0,00</b>	<b>0,00</b>	<b>0,00</b>
Outras Receitas Correntes	0,00	0,00	0,00	0,00	0,00	0,00
<b>Compensação Financeira entre os regimes</b>	<b>0,00</b>	<b>0,00</b>	<b>0,00</b>	<b>0,00</b>	<b>0,00</b>	<b>0,00</b>
Receita de Aportes Periódicos para Amortização de Déficit Atualizado com RPPS (II)	0,00	0,00	0,00	0,00	0,00	0,00
Demais Receitas Correntes	0,00	0,00	0,00	0,00	0,00	0,00
<b>RECEITAS DE CAPITAL (III)</b>	<b>0,00</b>	<b>0,00</b>	<b>0,00</b>	<b>0,00</b>	<b>0,00</b>	<b>0,00</b>
Alienação de Bens, Direitos e Ativos	0,00	0,00	0,00	0,00	0,00	0,00
Amortização de Empréstimos	0,00	0,00	0,00	0,00	0,00	0,00
Outras Receitas de Capital	0,00	0,00	0,00	0,00	0,00	0,00
<b>TOTAL DAS RECEITAS DO FUNDO EM CAPITALIZAÇÃO - (IV) = (I + III - II)</b>	<b>0,00</b>	<b>0,00</b>	<b>0,00</b>	<b>0,00</b>	<b>0,00</b>	<b>0,00</b>
<b>DESPESAS PREVIDENCIÁRIAS - RPPS (FUNDO EM CAPITALIZAÇÃO)</b>	<b>(e)</b>	<b>(d)</b>	<b>(e)</b>	<b>(f)</b>	<b>(g)</b>	<b>(g)</b>
Benefícios	0,00	0,00	0,00	0,00	0,00	0,00
Aposentadorias	0,00	0,00	0,00	0,00	0,00	0,00
Pensões por Morte	0,00	0,00	0,00	0,00	0,00	0,00
<b>Outras Despesas Previdenciárias</b>	<b>0,00</b>	<b>0,00</b>	<b>0,00</b>	<b>0,00</b>	<b>0,00</b>	<b>0,00</b>
Compensação Financeira entre os regimes	0,00	0,00	0,00	0,00	0,00	0,00
Demais Despesas Previdenciárias	0,00	0,00	0,00	0,00	0,00	0,00
<b>TOTAL DAS DESPESAS DO FUNDO EM CAPITALIZAÇÃO (V)</b>	<b>0,00</b>	<b>0,00</b>	<b>0,00</b>	<b>0,00</b>	<b>0,00</b>	<b>0,00</b>
<b>RESULTADO PREVIDENCIÁRIO - FUNDO EM CAPITALIZAÇÃO (VI) = (IV - V)²</b>			<b>0,00</b>			
<b>RECURSOS RPPS ARRECADADOS EM EXERCÍCIOS ANTERIORES</b>				<b>PREVISÃO ORÇAMENTÁRIA</b>		
<b>VALOR</b>				<b>0,00</b>		

SEM MOVIMENTO

<b>RESERVA ORÇAMENTÁRIA DO RPPS</b>						<b>PREVISÃO ORÇAMENTÁRIA</b>
VALOR						0,00

<b>APORTES DE RECURSOS PARA O FUNDO EM CAPITALIZAÇÃO DO RPPS</b>						<b>APORTES REALIZADOS</b>
Plano de Amortização - Contribuição Patronal Suplementar						0,00
Plano de Amortização - Aporte Periódico de Valores Predefinidos						0,00
Outros Aportes para o RPPS						0,00
Recursos para Cobertura de Déficit Financeiro						0,00

<b>BENS E DIREITOS DO RPPS (FUNDO EM CAPITALIZAÇÃO)</b>						<b>SALDO ATUAL</b>
Caixa e Equivalentes de Caixa						0,00
Investimentos e Aplicações						0,00
Outros Bens e Direitos						0,00

<b>FUNDO EM REPARTIÇÃO (PLANO FINANCEIRO)</b>						
<b>RECEITAS PREVIDENCIÁRIAS - RPPS (FUNDO EM REPARTIÇÃO)</b>	<b>PREVISÃO ATUALIZADA (a)</b>	<b>RECEITAS REALIZADAS Até o Bimestre (b)</b>				
<b>RECEITAS CORRENTES (VII)</b>	0,00	0,00				
<b>Receita de Contribuições dos Segurados</b>	0,00	0,00				
Ativo	0,00	0,00				
Inativo	0,00	0,00				
<b>Pensionista</b>	0,00	0,00				
<b>Receita de Contribuições Patronais</b>	0,00	0,00				
Ativo	0,00	0,00				
Inativo	0,00	0,00				
<b>Pensionista</b>	0,00	0,00				
<b>Receita Patrimonial</b>	0,00	0,00				
Receitas Imobiliárias	0,00	0,00				
Receitas de Valores Mobiliários	0,00	0,00				
Outras Receitas Patrimoniais	0,00	0,00				
<b>Receita de Serviços</b>	0,00	0,00				
Outras Receitas Correntes	0,00	0,00				
Compensação Financeira entre os regimes	0,00	0,00				
Demais Receitas Correntes	0,00	0,00				
<b>RECEITAS DE CAPITAL (VIII)</b>	0,00	0,00				
Alienação de Bens, Direitos e Ativos	0,00	0,00				
Amortização de Empréstimos	0,00	0,00				
Outras Receitas de Capital	0,00	0,00				
<b>TOTAL DAS RECEITAS DO FUNDO EM REPARTIÇÃO (IX) = (VII + VIII)</b>	<b>0,00</b>	<b>0,00</b>				

**SEM MOVIMENTO**

<b>DESPESAS PREVIDENCIÁRIAS - RPPS (FUNDO EM REPARTIÇÃO)</b>	<b>DOTAÇÃO ATUALIZADA (c)</b>	<b>DESPESAS EMPENHADAS Até o Bimestre (d)</b>	<b>DESPESAS LIQUIDADAS Até o Bimestre (e)</b>	<b>DESPESAS PAGAS Até o Bimestre (f)</b>	<b>INSCRITAS EM RESTOS A PAGAR NÃO PROCESSADOS No Exercício (g)</b>
<b>Benefícios</b>	0,00	0,00	0,00	0,00	0,00
Aposentadorias	0,00	0,00	0,00	0,00	0,00
Pensões por Morte	0,00	0,00	0,00	0,00	0,00
<b>Outras Despesas Previdenciárias</b>	0,00	0,00	0,00	0,00	0,00
Compensação Financeira entre os regimes	0,00	0,00	0,00	0,00	0,00
Demais Despesas Previdenciárias	0,00	0,00	0,00	0,00	0,00
<b>TOTAL DAS DESPESAS DO FUNDO EM REPARTIÇÃO (X)</b>	<b>0,00</b>	<b>0,00</b>	<b>0,00</b>	<b>0,00</b>	<b>0,00</b>

**RESULTADO PREVIDENCIÁRIO - FUNDO EM REPARTIÇÃO (XI) = (IX - X)²** 0,00

**APORTES DE RECURSOS PARA O FUNDO EM REPARTIÇÃO DO RPPS**

Recursos para Cobertura de Insuficiências Financeiras 0,00

Recursos para Formação de Reserva 0,00

**BENS E DIREITOS DO RPPS (FUNDO EM REPARTIÇÃO)**

Caixa e Equivalentes de Caixa 0,00

Investimentos e Aplicações 0,00

Outros Bens e Direitos 0,00

**SALDO ATUAL**

**ADMINISTRAÇÃO DO REGIME PRÓPRIO DE PREVIDÊNCIA DOS SERVIDORES - RPPS**

RECEITAS DA ADMINISTRAÇÃO - RPPS	PREVISÃO ATUALIZADA (a)	RECEITAS REALIZADAS Até o Bimestre (b)
Recargas Correntes	0,00	0,00
<b>TOTAL DAS RECEITAS DA ADMINISTRAÇÃO RPPS (XIII)</b>	<b>0,00</b>	<b>0,00</b>

DESPESAS DA ADMINISTRAÇÃO - RPPS	DOTAÇÃO ATUALIZADA (c)	DESPESAS EMPENHADAS Até o Bimestre (d)	DESPESAS LIQUIDADAS Até o Bimestre (e)	DESPESAS PAGAS Até o Bimestre (f)	INSCRITAS EM RESTOS A PAGAR NÃO PROCESSADOS No Exercício (g)
Despesas Correntes (XIII) Pessoal e Encargos Sociais Demais Despesas Correntes Despesas de Capital (XIV)	0,00 0,00 0,00 0,00	0,00 0,00 0,00 0,00	0,00 0,00 0,00 0,00	0,00 0,00 0,00 0,00	0,00 0,00 0,00 0,00
<b>TOTAL DAS DESPESAS DA ADMINISTRAÇÃO RPPS (XV) = (XIII + XIV)</b>	<b>0,00</b>	<b>0,00</b>	<b>0,00</b>	<b>0,00</b>	<b>0,00</b>

**RESULTADO DA ADMINISTRAÇÃO RPPS (XVI) = (XII - XV)²** 0,00

**BENS E DIREITOS - ADMINISTRAÇÃO DO RPPS**

Caixa e Equivalentes de Caixa 0,00

Investimentos e Aplicações 0,00

Outros Bens e Direitos 0,00

**SALDO ATUAL**

**BENEFÍCIOS PREVIDENCIÁRIOS MANTIDOS PELO TESOURO**

RECEITAS PREVIDENCIÁRIAS (BENEFÍCIOS MANTIDOS PELO TESOURO)	PREVISÃO ATUALIZADA (a)	RECEITAS REALIZADAS Até o Bimestre (b)
Contribuições dos Servidores	0,00	0,00
Demais Receitas Previdenciárias	0,00	0,00
<b>TOTAL DAS RECEITAS (BENEFÍCIOS MANTIDOS PELO TESOURO) (XVII)</b>	<b>0,00</b>	<b>0,00</b>

**SEM MOVIMENTO**

# SEM MOVIMENTO


DESPESAS PREVIDENCIÁRIAS (BENEFÍCIOS MANTIDOS PELO TESOUREO)	DOTAÇÃO ATUALIZADA (c)	DESPESAS EMPENHADAS Até o Bimestre (d)	DESPESAS LIQUIDADAS Até o Bimestre (e)	DESPESAS PAGAS Até o Bimestre (f)	INSCRITAS EM RESTOS A PAGAR NÃO PROCESSADOS No Exercício (g)
Aposentadorias	0,00	0,00	0,00	0,00	0,00
Pensões	0,00	0,00	0,00	0,00	0,00
Outras Despesas Previdenciárias	0,00	0,00	0,00	0,00	0,00
<b>TOTAL DAS DESPESAS (BENEFÍCIOS MANTIDOS PELO TESOUREO) (XVIII)</b>	<b>0,00</b>	<b>0,00</b>	<b>0,00</b>	<b>0,00</b>	<b>0,00</b>
<b>RESULTADO DOS BENEFÍCIOS MANTIDOS PELO TESOUREO (XIX) = (XVII) - (XVIII)</b>	<b>0,00</b>				


FONTE: Sistema <Contabilis>, Unidade Responsável: <Prefeitura Municipal de Ibatuba>, Emissão: <14/03/2023>, Assinado Digitalmente no dia <dd/mm/aaaa>.


NOTA:

1 Como a Portaria MPS 746/2011 determina que os recursos provenientes desses aportes devem permanecer aplicados, no mínimo, por 5 (cinco) anos, essa receita não deverá compor o total das receitas previdenciárias do período de apuração

2 O resultado previdenciário será apresentado por meio da diferença entre previsão da receita e a dotação da despesa e entre a receita realizada e a despesa liquidada (do 1º ao 5º bimestre) e a despesa empenhada (no 6º bimestre).

  
ADAILTON RESENDE SOUZA  
PREFEITO MUNICIPAL

  
SANDRA DE ANDRADE SANTANA  
SECRETÁRIA DA FAZENDA

  
ANÉ KAROLINE OLIVEIRA BORGES  
SECRETÁRIA DE CONTROLE INTERNO

JILDEVAN TELES SILVA  
CONTADOR CRC/SE Nº 3.859

PREFEITURA MUNICIPAL DE ITABALANA  
RELATÓRIO RESUMIDO DA EXECUÇÃO ORÇAMENTÁRIA  
DEMONSTRATIVO DO RESULTADO PRIMÁRIO E NOMINAL  
ORÇAMENTOS FISCAL E DA SEGURIDADE SOCIAL  
PERÍODO DE REFERÊNCIA: MARÇO A ABRIL DE 2023

RRRO - ANEXO 6 (LRF, art.53, inciso III)

Em reais


RECEITAS PRIMÁRIAS	ACIMA DA LINHA	
	PREVISÃO ATUALIZADA	RECEITAS REALIZADAS Até o Bimestre (a)
<b>RECEITAS CORRENTES (EXCETO FONTES RPPS) (I)</b>	<b>374.751.000,00</b>	<b>101.537.584,23</b>
Impostos, Taxas e Contribuições de Melhoria	72.755.000,00	20.030.780,69
IPTU	21.115.000,00	7.373.375,60
ISS	23.050.000,00	4.891.914,32
ITBI	3.000.000,00	1.022.468,56
IRRF	15.460.000,00	4.804.576,09
Outros Impostos, Taxas e Contribuições de Melhoria	10.130.000,00	1.938.446,12
<b>Contribuições</b>	<b>10.102.000,00</b>	<b>3.102.291,03</b>
<b>Receta Patrimonial</b>	<b>4.000.000,00</b>	<b>1.366.901,01</b>
Outras Receta Patrimonial	0,00	0,00
Aplicações Financeiras (II)	4.000.000,00	1.366.901,01
<b>Transferências Correntes</b>	<b>287.196.000,00</b>	<b>76.509.464,35</b>
Cota-Parte do FPM	69.360.000,00	20.350.781,98
Cota-Parte do ICMS	38.400.000,00	8.917.921,90
Cota-Parte do IPVA	10.400.000,00	4.760.888,00
Cota-Parte ITR	40.000,00	16.058,67
Transferência da LC 61/89	12.000,00	4.594,63
Transferência do FUNDEB	100.540.000,00	24.210.797,66
Outras Transferências Correntes	68.444.000,00	18.248.421,51
<b>Demais Receitas Correntes</b>	<b>698.000,00</b>	<b>528.147,15</b>
Outras Receitas Financeiras (III)	0,00	0,00
Receitas Correntes Restantes	698.000,00	528.147,15
<b>RECEITAS PRIMÁRIAS CORRENTES (EXCETO FONTES RPPS) (IV) = (I - (II + III))</b>	<b>370.751.000,00</b>	<b>100.170.683,22</b>
<b>RECEITAS PRIMÁRIAS CORRENTES (COM FONTES RPPS) (V)</b>	<b>0,00</b>	<b>0,00</b>
<b>RECEITAS NÃO PRIMÁRIAS CORRENTES (COM FONTES RPPS) (VI)</b>	<b>4.000.000,00</b>	<b>1.366.901,01</b>
<b>RECEITAS DE CAPITAL (EXCETO FONTES RPPS) (VII)</b>	<b>39.079.000,00</b>	<b>0,00</b>
Operações de Crédito (VIII)	0,00	0,00
Amortização de Empréstimos (IX)	0,00	0,00
Alienação de Bens	42.000,00	0,00
Receitas de Alienação de Investimentos Temporários (X)	0,00	0,00
Receita de Alienação de Investimentos Permanentes (XI)	0,00	0,00
Outras Alienações de Bens	42.000,00	0,00
<b>Transferências de Capital</b>	<b>39.037.000,00</b>	<b>0,00</b>
Convênios	35.637.000,00	0,00
Outras Transferências de Capital	3.400.000,00	0,00
<b>Outras Receitas de Capital</b>	<b>0,00</b>	<b>0,00</b>
Outras Receitas de Capital Não Primárias (XII)	0,00	0,00
Outras Receitas de Capital Primária	0,00	0,00
<b>RECEITAS PRIMÁRIAS DE CAPITAL (EXCETO FONTES RPPS) (XIII) = (VII - (VIII + IX + X + XI + XII))</b>	<b>39.079.000,00</b>	<b>0,00</b>
<b>RECEITAS NÃO PRIMÁRIAS DE CAPITAL (COM FONTES RPPS) (XIV)</b>	<b>0,00</b>	<b>0,00</b>
<b>RECEITA PRIMÁRIA TOTAL (XV) = (IV + V + VI + XIII + XIV)</b>	<b>409.830.000,00</b>	<b>100.170.683,22</b>

DESPESAS PRIMÁRIAS	DOTAÇÃO ATUALIZADA	DESPESAS EMPENHADAS	DESPESAS LIQUIDADAS	ATE O BIMESTRE			RESTOS A PAGAR NÃO PROCESSADOS	
				DESPESAS PAGAS (a)	RESTOS A PAGAR PROCESSADOS PAGOS (b)	LIQUIDADOS	PAGOS (c)	
DESPESAS CORRENTES (EXCETO FONTES RPPS) (XVIII)	337.148.812,60	292.025.615,88	85.143.425,04	77.802.616,25	6.227.416,13	2.378.003,94	2.364.963,90	
Pessoal e Encargos Sociais	214.253.577,60	209.076.030,98	57.450.519,98	57.067.832,47	106.350,17	0,00	0,00	
Juros e Encargos da Dívida (XIX)	1.000,00	0,00	0,00	0,00	0,00	0,00	0,00	
Outras Despesas Correntes	122.894.235,00	82.949.584,90	27.692.905,06	20.734.783,78	6.121.065,96	2.378.003,94	2.364.963,90	
DESPESAS PRIMÁRIAS CORRENTES (EXCETO FONTES RPPS) (XX) = (XVIII - XIX)	337.147.812,60	292.025.615,88	85.143.425,04	77.802.616,25	6.227.416,13	2.378.003,94	2.364.963,90	
DESPESAS PRIMÁRIAS CORRENTES (COM FONTES RPPS) (XXI)	0,00	0,00	0,00	0,00	0,00	0,00	0,00	
DESPESAS NÃO PRIMÁRIAS CORRENTES (COM FONTES RPPS) (XXII)	1.000,00	0,00	0,00	0,00	0,00	0,00	0,00	
DESPESAS DE CAPITAL (EXCETO FONTES RPPS) (XXIII)	76.575.587,40	37.070.466,97	7.828.832,40	6.145.336,30	421.039,44	231.857,44	231.857,44	
Investimentos	73.013.587,40	33.590.466,97	6.162.264,82	4.478.768,72	421.039,44	231.857,44	231.857,44	
Inversões Financeiras	0,00	0,00	0,00	0,00	0,00	0,00	0,00	
Concessão de Empréstimos e Financiamentos (XXIV)	0,00	0,00	0,00	0,00	0,00	0,00	0,00	
Aquisição de Título de Capital já Integralizado (XXV)	0,00	0,00	0,00	0,00	0,00	0,00	0,00	
Aquisição de Título de Crédito (XXVI)	0,00	0,00	0,00	0,00	0,00	0,00	0,00	
Demais Inversões Financeiras	0,00	0,00	0,00	0,00	0,00	0,00	0,00	
Amortização da Dívida (XXVII)	3.562.000,00	3.480.000,00	1.666.567,58	1.666.567,58	0,00	0,00	0,00	
DESPESAS PRIMÁRIAS DE CAPITAL (EXCETO FONTES RPPS) (XXVIII) = [XXIII - (XXIV + XXV + XXVI + XXVII)]	73.013.587,40	33.590.466,97	6.162.264,82	4.478.768,72	421.039,44	231.857,44	231.857,44	
RESERVA DE CONTINGÊNCIA (XXIX)	0,00	0,00	0,00	0,00	0,00	0,00	0,00	
DESPESAS PRIMÁRIAS DE CAPITAL (COM FONTES RPPS) (XXX)	0,00	0,00	0,00	0,00	0,00	0,00	0,00	
DESPESAS NÃO PRIMÁRIAS DE CAPITAL (COM FONTES RPPS) (XXXI)	3.562.000,00	3.480.000,00	1.666.567,58	1.666.567,58	0,00	0,00	0,00	
DESPESA PRIMÁRIA TOTAL (XXXII) = (XX + XXI + XXVIII + XXIX + XXX)	410.161.400,00	325.616.082,85	91.305.689,86	82.281.384,97	6.648.455,57	2.609.861,38	2.596.821,34	
DESPESA PRIMÁRIA TOTAL (EXCETO FONTES RPPS) (XXXIII) = (XX + XXVIII + XXIX)	410.161.400,00	325.616.082,85	91.305.689,86	82.281.384,97	6.648.455,57	2.609.861,38	2.596.821,34	
RESULTADO PRIMÁRIO (COM RPPS) - Actua da Linha (XXXIV) = [XVII - (XXXIIa + XXXIIIb + XXXIIIc)]			8.644.021,34	8.644.021,34				
RESULTADO PRIMÁRIO (SEM RPPS) - Actua da Linha (XXXV) = [XVIIa - (XXXIIIa + XXXIIIb + XXXIIIc)]			8.644.021,34	8.644.021,34				
META FISCAL PARA O RESULTADO PRIMÁRIO								
Meta fixada no Anexo de Metas Fiscais da LDO para o exercício de referência							0,00	
JUROS NOMINAIS								
Juros, Encargos e Variações Monetárias Ativos (Exceto RPPS) (XXXVI)								
Juros, Encargos e Variações Monetárias Passivos (Exceto RPPS) (XXXVII)					1.366.901,01			
RESULTADO NOMINAL (SEM RPPS) - Actua da Linha (XXXVIII) = XXXV + (XXXVI - XXXVII)							10.010.922,35	
CÁLCULO DO RESULTADO NOMINAL		ABAIXO DA LINHA		SALDO		Até o Bimestre (b)		
DÍVIDA CONSOLIDADA (XXXIX)							53.082.211,15	
DEDUÇÕES (XL)							21.482.809,57	
Disponibilidade de Caixa							21.482.809,57	
Disponibilidade de Caixa Bruta							39.089.398,64	
(-) Restos a Pagar Processados (XLI)							10.214.601,99	
(-) Depósitos Restituíveis e Valores Vinculados							7.391.987,08	
Demais Haveres Financeiros							0,00	
DÍVIDA CONSOLIDADA LIQUIDA (XLII) = (XXXIX - XL)							31.599.401,58	
RESULTADO NOMINAL (SEM RPPS) - Abaixo da Linha (XLIII) = (XLIIa - XLIIb)							-87.134,29	
META FISCAL PARA O RESULTADO NOMINAL							0,00	

AJUSTE METODOLÓGICO		Até o <Bimestre>
VARIAÇÃO DO SALDO DE RPP (XLIV) = (XLIa - XLIb)		
RECEITA DE ALIENAÇÃO DE INVESTIMENTOS PERMANENTES (XLV) = (XI)		0,00
VARIAÇÃO CAMBIAL (XLVI)		0,00
VARIAÇÃO DO SALDO DE PRECATORIOS INTEGRANTES DA DC (XLVII)		0,00
VARIAÇÃO DO SALDO DAS DEMAIS OBRIGAÇÕES INTEGRANTES DA DC (XLVIII)		0,00
OUTROS AJUSTES (XLIX)		0,00
<b>RESULTADO NOMINAL (SEM RPPS) AJUSTADO - Abaio da Linha (L) = [XLIH + XLIV - XLV + XLVI + XLVII + XLVIII] +/- (XLIX)</b>		<b>-87.134,29</b>
<b>RESULTADO PRIMÁRIO (SEM RPPS) - Abaio da Linha (L) = (L) - (XXXVI - XXXVII)</b>		<b>-1.454.035,30</b>
<b>INFORMAÇÕES ADICIONAIS</b>		
<b>SALDO DE EXERCÍCIOS ANTERIORES</b>		<b>0,00</b>
Recursos Atracados em Exercícios Anteriores - RPPS		0,00
Superávit Financeiro Utilizado para Abertura e Reabertura de Créditos Adicionais		0,00
<b>RESERVA ORÇAMENTÁRIA DO RPPS</b>		<b>0,00</b>
<b>PREVISÃO ORÇAMENTÁRIA</b>		
		0,00
		0,00
		0,00

FONTE: Sistema: <Comabilis>, Unidade Responsável: <Prefeitura Municipal de Inubiana>, Emissão: <24/05/2023>

  
 ADAILTON RESENDE SOUZA  
 PREFEITO MUNICIPAL

  
 SANDRA DE ANDRADE SANTANA  
 SECRETARIA DA FAZENDA

  
 Ana Karoline Oliveira Borges  
 SECRETARIA DE CONTROLE INTERNO

  
 JILDEVAN TELES SILVA  
 CONTADOR CRC/SP Nº 3.859



PREFEITURA MUNICIPAL DE ITABAIANA  
 RELATÓRIO RESUMIDO DA EXECUÇÃO ORÇAMENTÁRIA  
 DEMONSTRATIVO DOS RESTOS A PAGAR POR PODER E ÓRGÃO  
 ORÇAMENTOS FISCAL E DA SEGURIDADE SOCIAL  
 PERÍODO DE REFERÊNCIA: MARÇO A ABRIL DE 2023

RRFO - ANEXO 7 (LRF, art. 53, inciso V)

PODER/ÓRGÃO	RESTOS A PAGAR PROCESSADOS E NÃO PROCESSADOS LIQUIDADOS EM EXERCÍCIOS ANTERIORES						RESTOS A PAGAR NÃO PROCESSADOS						Saldo Total
	Inscritos			Pagos	Cancelados	Saldo a pagar $e = (a+b) - (c+d)$	Inscritos			Pagos	Cancelados	Saldo $k = (f+g) - (h+i)$	
	Em Exercícios Anteriores	Em 31 de dezembro de <Exercício Anterior>	(a)				(b)	(c)	(d)				
RESTOS A PAGAR (EXCETO INTRA-ORÇAMENTÁRIOS) (I)	1.615.432,16	8.599.169,83	6.648.456,07	-	3.566.145,92	2.924.939,69	4.195.159,31	2.609.861,38	2.596.821,34	307.806,31	4.215.471,35	7.781.617,27	
PODER EXECUTIVO	1.615.432,16	8.599.169,83	6.648.456,07	-	3.566.145,92	2.924.939,69	4.195.159,31	2.609.861,38	2.596.821,34	307.806,31	4.215.471,35	7.781.617,27	
PODER LEGISLATIVO	-	-	-	-	-	-	-	-	-	-	-	-	-
RESTOS A PAGAR (INTRA-ORÇAMENTÁRIOS) (II)	-	-	-	-	-	-	-	-	-	-	-	-	-
<b>TOTAL (III) = (I + II)</b>	<b>1.615.432,16</b>	<b>8.599.169,83</b>	<b>6.648.456,07</b>	<b>-</b>	<b>3.566.145,92</b>	<b>2.924.939,69</b>	<b>4.195.159,31</b>	<b>2.609.861,38</b>	<b>2.596.821,34</b>	<b>307.806,31</b>	<b>4.215.471,35</b>	<b>7.781.617,27</b>	

FONTE: Sistema: <Contabilis>. Unidade Responsável: <Prefeitura Municipal de Itabaiana>. Emissor: <24/05/2023>.

ADALTON RESENDE SOUZA  
 PREFEITO MUNICIPAL

SANDRA DE ANDRADE SANTANA  
 SECRETÁRIA DA FAZENDA

ANE Karoline Oliveira Borges  
 SECRETÁRIA DE CONTROLE INTERNO

JILDEVAN TELES SILVA  
 CONTADOR CRCISE Nº 3.859

RELATORIO RESUMIDO DA EXECUÇÃO ORÇAMENTÁRIA  
DEMONSTRATIVO DAS RECEITAS E DESPESAS COM MANUTENÇÃO E DESENVOLVIMENTO DO ENSINO - MDE  
ORÇAMENTOS FISCAL E DA SEGURIDADE SOCIAL  
PERÍODO DE REFERÊNCIA: MARÇO A ABRIL DE 2023

	RECEITA RESULTANTE DE IMPOSTOS	RECEITA RESULTANTE DE IMPOSTOS (ARTS. 212 E 212-A da Constituição Federal)	RECEITAS REALIZADAS Até o Bimestre
<b>1- RECEITA DE IMPOSTOS</b>		<b>PREVISÃO ATUALIZADA (a)</b>	<b>RECEITAS REALIZADAS Até o Bimestre (b)</b>
1.1 - Receita Resultante do Imposto sobre o IPTU	62.625.000,00	21.115.000,00	18.092.334,57
1.2 - Receita Resultante do Imposto sobre o ITBI	3.000.000,00	3.000.000,00	7.373.375,60
1.3 - Receita Resultante do Imposto sobre o ISS	23.050.000,00	23.050.000,00	1.022.468,56
1.4 - Receita Resultante do Imposto sobre o IRRF	15.460.000,00	15.460.000,00	4.891.914,32
<b>2- RECEITA DE TRANSFERÊNCIAS CONSTITUCIONAIS E LEGAIS</b>	<b>146.265.000,00</b>	<b>146.265.000,00</b>	<b>42.566.596,10</b>
2.1 - Cota-Parte FPM	85.200.000,00	85.200.000,00	25.438.477,36
2.1.1 - Parcela referente à CF, art. 159, I, alínea b	79.200.000,00	79.200.000,00	25.438.477,36
2.1.2 - Parcela referente à CF, art. 159, I, alíneas d e e	6.000.000,00	6.000.000,00	0,00
2.2 - Cota-Parte ICMS	48.000.000,00	48.000.000,00	11.150.996,87
2.3 - Cota-Parte IPI-Exportação	15.000,00	15.000,00	5.743,26
2.4 - Cota-Parte ITR	50.000,00	50.000,00	20.070,30
2.5 - Cota-Parte IPVA	13.000.000,00	13.000.000,00	5.951.108,31
2.6 - Cota-Parte IOF-Ouro	0,00	0,00	0,00
2.7 - Outras Transferências ou Compensações Financeiras Provenientes de Impostos e Transferências Constitucionais	0,00	0,00	0,00
<b>3-TOTAL DA RECEITA DE IMPOSTOS (1 + 2)</b>	<b>208.890.000,00</b>	<b>208.890.000,00</b>	<b>60.658.730,67</b>
<b>4-TOTAL DESTINADO AO FUNDEB - equivalente a 20% DE (2.1.1) + (2.2) + (2.3) + (2.4) + (2.5)1</b>	<b>28.053.000,00</b>	<b>28.053.000,00</b>	<b>8.516.153,92</b>
<b>5- VALOR MÍNIMO A SER APLICADO ALÉM DO VALOR DESTINADO AO FUNDEB - 5% DE (2.1.1) + (2.2) + (2.3) + (2.4) + (2.5) + 25% DE (1.1) + (1.2) + (1.3) + (1.4) + (2.1.2) + (2.6) + (2.7)2</b>	<b>24.169.500,00</b>	<b>24.169.500,00</b>	<b>6.651.403,45</b>
<b>RECEITAS DO FUNDEB RECEBIDAS DO FUNDEB NO EXERCÍCIO</b>		<b>FUNDEB</b>	<b>RECEITAS REALIZADAS Até o Bimestre</b>
<b>6- RECEITAS RECEBIDAS DO FUNDEB</b>		<b>PREVISÃO ATUALIZADA (a)</b>	<b>RECEITAS REALIZADAS Até o Bimestre (b)</b>
<b>6.1- FUNDEB - Impostos e Transferências de Impostos</b>	<b>102.560.000,00</b>	<b>102.560.000,00</b>	<b>25.663.070,79</b>
6.1.1 - Principal	100.540.000,00	100.540.000,00	24.405.986,43
6.1.2 - Rendimentos de Aplicação Financeira	100.540.000,00	100.540.000,00	24.210.797,66
6.1.3 - Ressarcimento de recursos do Fundeb	0,00	0,00	195.188,77
<b>6.2- FUNDEB - Complementação da União - VAAF</b>	<b>10.000,00</b>	<b>10.000,00</b>	<b>0,00</b>
6.2.1 - Principal	10.000,00	10.000,00	0,00
6.2.2 - Rendimentos de Aplicação Financeira	10.000,00	10.000,00	0,00
6.2.3 - Ressarcimento de recursos do Fundeb	0,00	0,00	0,00
<b>6.3- FUNDEB - Complementação da União - VAAT</b>	<b>2.000.000,00</b>	<b>2.000.000,00</b>	<b>1.089.413,61</b>
6.3.1 - Principal	2.000.000,00	2.000.000,00	1.089.413,61
6.3.2 - Rendimentos de Aplicação Financeira	0,00	0,00	0,00
6.3.3 - Ressarcimento de recursos do Fundeb	0,00	0,00	0,00
<b>6.4- FUNDEB - Complementação da União - VAAF</b>	<b>10.000,00</b>	<b>10.000,00</b>	<b>167.670,75</b>
6.4.1 - Principal	10.000,00	10.000,00	167.670,75
6.4.2 - Rendimentos de Aplicação Financeira	0,00	0,00	0,00
6.4.3 - Ressarcimento de recursos do Fundeb	0,00	0,00	0,00
<b>7- RESULTADO LÍQUIDO DAS TRANSFERÊNCIAS DO FUNDEB (6.1.1-4)3</b>	<b>72.487.000,00</b>	<b>72.487.000,00</b>	<b>15.694.643,74</b>
<b>RECURSOS RECEBIDOS EM EXERCÍCIOS ANTERIORES E NÃO UTILIZADOS (SUPERÁVIT)</b>		<b>VALOR</b>	
<b>8- TOTAL DE RECURSOS DE SUPERÁVIT</b>			<b>0,00</b>
8.1 - SUPERÁVIT DO EXERCÍCIO IMEDIATAMENTE ANTERIOR			0,00
8.2 - SUPERÁVIT RESIDUAL DE OUTROS EXERCÍCIOS			0,00
<b>9- TOTAL DOS RECURSOS DO FUNDEB DISPONÍVEL PARA UTILIZAÇÃO (6 + 8)</b>			<b>25.663.070,79</b>

DESPESAS COM RECURSOS DO FUNDEB (Por Subfunção)	DOTAÇÃO ATUALIZADA (c)	EMPENHADAS Até o Bimestre (d)	LÍQUIDAS Até o Bimestre (e)	PAGAS Até o Bimestre (f)	INSCRITAS EM RESTOS A PAGAR NÃO PROCESSADO (g)
<b>10- TOTAL DAS DESPESAS COM RECURSOS DO FUNDEB</b>	<b>95.107.626,30</b>	<b>93.053.881,04</b>	<b>27.358.029,98</b>	<b>26.235.503,71</b>	<b>65.695.851,06</b>
10.1- PROFISSIONAIS DA EDUCAÇÃO BÁSICA	85.624.626,30	85.150.000,00	23.677.346,85	23.677.346,85	61.672.653,15
10.1.1 - Educação Infantil	17.500.000,00	17.500.000,00	4.001.047,05	4.001.047,05	13.498.952,95
10.1.2- Ensino Fundamental	65.124.626,30	64.650.000,00	16.676.299,80	16.676.299,80	47.973.700,20
10.1.3- Educação de Jovens e Adultos	3.000.000,00	3.000.000,00	3.000.000,00	3.000.000,00	0,00
10.1.4- Educação Especial	0,00	0,00	0,00	0,00	0,00
10.1.5- Administração Geral	0,00	0,00	0,00	0,00	0,00
<b>10.2- OUTRAS DESPESAS</b>	<b>9.483.000,00</b>	<b>7.903.881,04</b>	<b>3.680.683,13</b>	<b>2.558.156,86</b>	<b>4.223.197,91</b>
10.2.1- Educação Infantil	726.000,00	11.994,00	0,00	0,00	1.1994,00
10.2.2- Ensino Fundamental	8.757.000,00	7.891.887,04	3.680.683,13	2.558.156,86	4.211.203,91
10.2.3- Educação de Jovens e Adultos	0,00	0,00	0,00	0,00	0,00
10.2.4- Educação Especial	0,00	0,00	0,00	0,00	0,00
10.2.5- Administração Geral	0,00	0,00	0,00	0,00	0,00
10.2.6- Transporte (Escalar)	0,00	0,00	0,00	0,00	0,00
10.2.7- Outras	0,00	0,00	0,00	0,00	0,00

DESPESAS CUSTEADAS COM RECEITAS DO FUNDEB RECEBIDAS NO EXERCÍCIO	INDICADORES DO FUNDEB						DESPESAS EMPENHADAS EM VALOR SUPERIOR AO TOTAL DAS RECEITAS RECEBIDAS NO EXERCÍCIO <sup>9</sup>
	DESPESAS EMPENHADAS Até o Bimestre (d)	DESPESAS LIQUIDADAS Até o Bimestre (e)	DESPESAS PAGAS Até o Bimestre (f)	INSCRITAS EM RESTOS A PAGAR NÃO PROCESSADO (g)	INSCRITAS EM RESTOS A PAGAR PROCESSADO (sem disponibilidade de caixa) (h)	% APLICADO (i)	
11- DESPESAS CUSTEADAS COM RECEITAS DO FUNDEB RECEBIDAS NO EXERCÍCIO	93.053.881,04	27.358.029,98	26.235.503,71	65.695.851,06	0,00	0,00	
11.1- Total das Despesas custeadas com FUNDEB - Impostos e Transferências de Impostos	93.041.887,04	27.358.029,98	26.235.503,71	65.683.857,06	0,00	0,00	
11.2- Total das Despesas custeadas com FUNDEB - Complementação da União - VAAT	0,00	0,00	0,00	0,00	0,00	0,00	
11.3- Total das Despesas custeadas com FUNDEB - Complementação da União - VAAT	11.994,00	0,00	0,00	11.994,00	0,00	0,00	
11.4- Total das Despesas custeadas com FUNDEB - Complementação da União - VAAR	0,00	0,00	0,00	0,00	0,00	0,00	
12- TOTAL DAS DESPESAS DO FUNDEB COM PROFISSIONAIS DA EDUCAÇÃO BÁSICA	85.150.000,00	23.677.346,85	23.677.346,85	61.472.653,15	0,00	0,00	
13- TOTAL DAS DESPESAS CUSTEADAS COM FUNDEB - COMPLEMENTAÇÃO DA UNIÃO - VAAT APLICADAS NA EDUCAÇÃO INFANTIL	0,00	0,00	0,00	0,00	0,00	0,00	
14- TOTAL DAS DESPESAS CUSTEADAS COM FUNDEB - COMPLEMENTAÇÃO DA UNIÃO - VAAT APLICADAS EM DESPESA DE CAPITAL	0,00	0,00	0,00	0,00	0,00	0,00	

INDICADORES - Art. 212-A, inciso XI e § 3º - Constituição Federal <sup>9</sup>	VALOR EXIGIDO (j)	VALOR NÃO APLICADO (k)	VALOR APLICADO (l)	VALOR NÃO APLICADO APÓS AJUSTE (m)	VALOR CONSIDERADO APÓS DEDUÇÕES (n)	VALOR NÃO APLICADO EXCEDENTE AO MÁXIMO PERMITIDO (o)	% NÃO APLICADO (p)
15- Mínimo de 70% do FUNDEB na Remuneração dos Profissionais da Educação Básica	17.846.780,03	23.677.346,85	1.257.084,36	1.257.084,36	23.677.346,85	-	92,26%
16 - Percentual de 50% da Complementação da União ao FUNDEB (VAAT) na Educação Infantil	544.706,81	-	-	-	-	-	0,00%
17- Mínimo de 15% da Complementação da União ao FUNDEB - VAAT em Despesas de Capital	163.412,04	-	-	-	-	-	0,00%
18- Total da Receita Recebida e não Aplicada no Exercício	2.566.307,08	1.257.084,36	1.257.084,36	1.257.084,36	-	-	4,90%
<b>INDICADOR - Art. 25, § 3º - Lei nº 14.113, de 2020 - (Máximo de 10% de Superavit)<sup>9</sup></b>	<b>7.008.428,92</b>	<b>2.263.158,48</b>	<b>2.263.158,48</b>	<b>2.263.158,48</b>	<b>2.263.158,48</b>	<b>-</b>	<b>0,00%</b>
<b>INDICADOR - Art.25, § 3º - Lei nº 14.113, de 2020 - (Aplicação de Superavit de Exercício Anterior)<sup>9</sup></b>	<b>6.754.147,89</b>	<b>0,00</b>	<b>0,00</b>	<b>0,00</b>	<b>0,00</b>	<b>0,00</b>	<b>0,00%</b>
19- Total das Despesas custeadas com Superavit do FUNDEB	254.281,03	2.263.158,48	0,00	0,00	0,00	2.263.158,48	0,00%
19.1- Total das Despesas custeadas com FUNDEB - Impostos e Transferências de Impostos	6.754.147,89	0,00	0,00	0,00	0,00	0,00	0,00%
19.2- Total das Despesas custeadas com FUNDEB - Complementação da União (VAAT + VAAR)	254.281,03	2.263.158,48	0,00	0,00	0,00	2.263.158,48	0,00%

DESPESAS COM MANUTENÇÃO E DESENVOLVIMENTO DO ENSINO - MIDE CUSTEADAS COM A RECEITA DE IMPOSTOS (EXCETO FUNDEB)						
DESPESAS COM AÇÕES TÍPICAS DE MIDE - RECEITAS DE IMPOSTOS - EXCETO FUNDEB (Por Área de Atuação) <sup>6</sup>	DOTAÇÃO ATUALIZADA (c)	DEPESA EMPENHADA Até o Bimestre (d)	DESPESAS LIQUIDADAS Até o Bimestre (e)	DEPESA PAGA Até o Bimestre (f)	INSCRITAS EM RESTOS A PAGAR NÃO PROCESSADO (g)	VALOR
<b>20-TOTAL DAS DESPESAS COM AÇÕES TÍPICAS DE MIDE CUSTEADAS COM RECEITAS DE IMPOSTOS</b>	<b>23.921.507,77</b>	<b>21.164.154,18</b>	<b>4.638.295,72</b>	<b>4.526.426,81</b>	<b>16.525.858,46</b>	
20.1 - Educação Infantil	6.312.133,96	6.034.475,60	1.627.795,03	1.616.646,68	4.406.680,57	
20.2 - Ensino Fundamental	17.609.373,81	15.129.678,58	3.010.500,69	2.909.780,13	12.119.177,89	
20.3 - Educação de Jovens e Adultos	0,00	0,00	0,00	0,00	0,00	
20.4 - Educação Especial	0,00	0,00	0,00	0,00	0,00	
20.5 - Administração Geral	0,00	0,00	0,00	0,00	0,00	
20.6 - Transporte (Escolar)	0,00	0,00	0,00	0,00	0,00	
20.7 - Outras	0,00	0,00	0,00	0,00	0,00	

DESPESAS COM MANUTENÇÃO E DESENVOLVIMENTO DO ENSINO - MIDE - CUSTEADAS COM RECEITA DE IMPOSTOS E COM RECURSOS DO FUNDEB						
DESPESAS COM AÇÕES TÍPICAS DE MIDE - RECEITAS DE IMPOSTOS E RECURSOS DO FUNDEB (Por Área de Atuação) <sup>6</sup>	DOTAÇÃO ATUALIZADA (c)	DEPESA EMPENHADA Até o Bimestre (d)	DESPESAS LIQUIDADAS Até o Bimestre (e)	DEPESA PAGA Até o Bimestre (f)	INSCRITAS EM RESTOS A PAGAR NÃO PROCESSADO (g)	VALOR
<b>21-TOTAL DAS DESPESAS COM AÇÕES TÍPICAS DE MIDE CUSTEADAS COM RECEITAS DE IMPOSTOS E FUNDEB</b>	<b>119.599.134,07</b>	<b>114.218.035,22</b>	<b>31.996.325,70</b>	<b>30.761.930,52</b>	<b>82.221.709,52</b>	
21.1 - EDUCAÇÃO INFANTIL	24.692.133,96	23.546.469,60	5.628.842,08	5.617.693,73	0,00	
21.1.1 - Creche	2.200.000,00	2.200.000,00	2.200.000,00	2.200.000,00	0,00	
21.1.2 - Pré-escola	22.492.133,96	21.346.469,60	3.428.842,08	3.417.693,73	17.917.627,52	
21.2 - ENSINO FUNDAMENTAL	94.907.000,11	90.671.565,62	26.367.483,62	25.144.236,79	64.304.082,00	

22-TOTAL DAS DESPESAS DE MIDE CUSTEADAS COM RECURSOS DE IMPOSTOS - L20 (d ou e) **APURAÇÃO DAS DESPESAS PARA FINS DE LIMITE CONSTITUCIONAL**

23-TOTAL DAS RECEITAS TRANSFERIDAS AO FUNDEB = (L4)

24-(-) RECEITAS DO FUNDEB NÃO UTILIZADAS NO EXERCÍCIO, EM VALOR SUPERIOR A 10% = L18(g)

25-(-) SUPERÁVIT PERMITIDO NO EXERCÍCIO IMEDIATAMENTE ANTERIOR NÃO APLICADO NO EXERCÍCIO ATUAL = L19.1(x)

26-(-) RESTOS A PAGAR NÃO PROCESSADOS INSCRITOS NO EXERCÍCIO SEM DISPONIBILIDADE FINANCEIRA DE RECURSOS DE IMPOSTOS<sup>4</sup>

27-(-) CANCELAMENTO, NO EXERCÍCIO, DE RESTOS A PAGAR INSCRITOS COM DISPONIBILIDADE FINANCEIRA DE RECURSOS DE IMPOSTOS VINCULADOS AO ENSINO = (L30.1(a)) + L30.2(a))

**28 - TOTAL DAS DESPESAS PARA FINS DE LIMITE (22+23+25)-(24+26+27)**

APURAÇÃO DO LIMITE MÍNIMO CONSTITUCIONAL <sup>2 e 5</sup>						
29- APLICAÇÃO EM MIDE SOBRE A RECEITA RESULTANTE DE IMPOSTOS	VALOR EXIGIDO (x)	VALOR APLICADO (w)	% APLICADO (y)			
	16.515.092,06	13.154.449,64	21,65%			

RESTOS A PAGAR INSCRITOS EM EXERCÍCIOS ANTERIORES DE DESPESAS CONSIDERADAS PARA CUMPRIMENTO DO LIMITE <sup>8</sup>						
30 - RESTOS A PAGAR DE DESPESAS COM MIDE	SALDO INICIAL (ac)	RP LIQUIDADADO (ad)	RP PAGOS (ae)	RP CANCELADOS (af)	SALDO FINAL (ag) = (ac)-(ad)-(ae)	
30.1 - Executadas com Recursos de Impostos e Transferência de Impostos	341.722,54	0,00	101.834,27	0,00	239.888,27	
30.2 - Executadas com Recursos do FUNDEB - Impostos	341.722,54	0,00	101.834,27	0,00	239.888,27	
30.3 - Executadas com Recursos do FUNDEB - Complementação da União (VAAT + VAAT+VAAR)	0,00	0,00	0,00	0,00	0,00	

RECEITAS ADICIONAIS PARA FINANCIAMENTO DO ENSINO				OUTRAS INFORMAÇÕES PARA CONTROLE	
31-TOTAL DAS RECEITAS ADICIONAIS PARA FINANCIAMENTO DO ENSINO	PREVISÃO ATUALIZADA (a)	RECEITAS REALIZADAS Até o Bimestre (b)	RECEITAS REALIZADAS Até o Bimestre (b)		
31.1- RECEITA DE TRANSFERÊNCIAS DO FNDE (INCLUINDO RENDIMENTOS DE APLICAÇÃO FINANCEIRA)	12.195.000,00	2028808,29			
31.1.1- Salário-Educação	6.895.000,00	1883998,76			
31.1.2- PDDE	1.703.000,00	557186,82			
31.1.3- PNAE	0,00	0,00			
31.1.4 - PNATE	1.850.000,00	381359,44			
31.1.5- Outras Transferências do FNDE	717.000,00	21058,18			
31.2- RECEITA DE TRANSFERÊNCIAS DE CONVÊNIO	2.625.000,00	924394,32			
31.3- RECEITA DE OPERAÇÕES DE CREDITO VINCULADAS À EDUCAÇÃO	1.000.000,00	0,00			
31.4- RECEITA DE OPERAÇÕES DE CREDITO VINCULADAS À EDUCAÇÃO	0,00	0,00			
31.5- OUTRAS RECEITAS PARA FINANCIAMENTO DO ENSINO	4.300.000,00	144809,53			

OUTRAS DESPESAS COM EDUCAÇÃO	Subfunção <sup>6</sup>	(Por	DOTAÇÃO ATUALIZADA	DESPESAS EMPENHADAS	DESPESAS LIQUIDADAS	DESPESAS PAGAS	INSCRITAS EM RESTOS A PAGAR NÃO PROCESSADOS
		(e)	(d)	(e)	(f)	(g)	(h)
<b>32- TOTAL DAS DESPESAS COM AÇÕES TÍPICAS DE MDE CUSTEADAS COM DEMAIS RECEITAS</b>		<b>24.653.736,09</b>		<b>13.378.616,70</b>	<b>2.110.390,80</b>	<b>1.458.550,55</b>	<b>11.268.225,90</b>
32.1- EDUCAÇÃO INFANTIL		2.449.392,04		2.443.623,09	434.863,63	176.215,86	2.008.759,46
32.2- ENSINO FUNDAMENTAL		18.238.494,58		9.252.186,06	957.053,46	739.014,68	8.295.132,60
32.3- ENSINO MÉDIO		-		-	-	-	-
32.4- ENSINO SUPERIOR		-		-	-	-	-
32.5- ENSINO PROFISSIONAL		-		-	-	-	-
32.6- EDUCAÇÃO DE JOVENS E ADULTOS		-		-	-	-	-
32.7- EDUCAÇÃO ESPECIAL		-		-	-	-	-
32.8- OUTRAS		3.965.849,47		1.682.807,55	718.473,71	543.320,01	964.333,84

TOTAL GERAL DAS DESPESAS COM EDUCAÇÃO	DOTAÇÃO ATUALIZADA	DESPESAS EMPENHADAS	DESPESAS LIQUIDADAS	DESPESAS PAGAS	INSCRITAS EM RESTOS A PAGAR NÃO PROCESSADOS
(e)	(d)	(e)	(f)	(g)	(h)
<b>33- TOTAL GERAL DAS DESPESAS COM EDUCAÇÃO (10 + 20 + 32)</b>	<b>144.252.870,16</b>	<b>127.371.651,92</b>	<b>34.106.716,50</b>	<b>32.220.481,07</b>	<b>93.489.935,42</b>
33.1- Despesas Correntes	133.717.726,87	121.641.661,78	31.417.873,97	30.895.677,02	90.448.787,81
33.1.1- Pessoal Ativo	110.084.023,89	109.583.809,73	28.954.304,91	28.946.151,62	80.629.504,82
33.1.2- Pessoal Inativo	-	-	-	-	-
33.1.3- Transferências às instituições comunitárias, confessionais ou filantrópicas sem fins lucrativos	252.000,00	25.000,00	50.000,00	50.000,00	200.000,00
33.1.4- Outras Despesas Correntes	23.381.702,98	12.032.852,05	2.413.569,06	1.899.525,40	9.619.282,99
33.2- Despesas de Capital	10.535.143,29	5.729.990,14	2.688.842,53	1.324.804,05	3.041.147,61
33.2.1- Transferências às instituições comunitárias, confessionais ou filantrópicas sem fins lucrativos	-	-	-	-	-
33.2.2- Outras Despesas de Capital	10.535.143,29	5.729.990,14	2.688.842,53	1.324.804,05	3.041.147,61

CONTROLE DA DISPONIBILIDADE FINANCEIRA E CONCILIAÇÃO BANCÁRIA	FUNDEB (bh)	SALÁRIO EDUCAÇÃO (bi)
34- DISPONIBILIDADE FINANCEIRA EM 31 DE DEZEMBRO DE <EXERCÍCIO ANTERIOR>	2.386.446,23	1.258.176,23
35- (+) INGRESSO DE RECURSOS ATÉ O BIMESTRE (orçamentário)	25.663.070,79	557.186,82
36- (-) PAGAMENTOS EFETUADOS ATÉ O BIMESTRE (orçamentário e restos a pagar)	26.235.503,71	246.702,51
<b>37- (=) DISPONIBILIDADE FINANCEIRA ATÉ O BIMESTRE</b>	<b>1.814.013,31</b>	<b>1.568.660,54</b>
38- (+) AJUSTES POSITIVOS (RETENÇÕES E OUTROS VALORES EXTRAORÇAMENTÁRIOS)	2.010.710,98	1.314,85
39- (-) AJUSTES NEGATIVOS (OUTROS VALORES EXTRAORÇAMENTÁRIOS)	0,00	0,00
<b>40- (=) SALDO FINANCEIRO CONCILIADO (Saldo Bancário)</b>	<b>3.824.724,29</b>	<b>1.569.975,39</b>

FONTE: Sistema: <Contabilis>- Unidade Responsável: <Prefeitura Municipal de Imbatana>- Emissão: <24/05/2023>.

1 Os valores informados devem corresponder ao efetivamente transferido. Os percentuais correspondem ao disposto na legislação.

2 Limites mínimos anuais a serem cumpridos no encerramento do exercício.

3 Art. 25, § 3º, Lei 14.113/2020: "Até 10% (dez por cento) dos recursos recebidos à conta dos Fundos, inclusive relativos à complementação da União, nos termos do § 2º do art. 16 desta Lei, poderão ser utilizados no primeiro quadrimestre do exercício imediatamente subsequente, mediante abertura de crédito adicional." utilizados no 1º trimestre do exercício imediatamente subsequente, mediante abertura de crédito adicional."

4 Os valores referentes à Parcela dos Restos a Pagar inscritos sem disponibilidade financeira deverão ser informados somente no RREO do último bimestre do exercício.

5 Nos cinco primeiros bimestres do exercício o acompanhamento será feito com base na despesa liquidada. No último bimestre do exercício, o valor deverá corresponder ao total da despesa empenhada.

6 As linhas representam ações de atuação e não correspondem exatamente às subfunções da Função Educação. As despesas classificadas nas demais subfunções típicas e nas subfunções atípicas deverão ser rateadas para essas áreas de atuação.

7 Valor inscrito em RPNP sem disponibilidade de caixa, que não será considerado na apuração dos indicadores e limites. Para as linhas 15, 16 e 17, deverá ser comparado o total inscrito em RPNP com a disponibilidade de caixa por fonte de recursos. Para a linha 18, deverá ser verificada a diferença entre as disponibilidades na Fonte VANT e os RPNP dessas despesas.

8 Controle da execução de restos a pagar considerados no cumprimento do limite mínimo dos exercícios anteriores.

9 Nesta coluna não devem ser informados valores inferiores a 0 (zero)

10 Essa coluna não deve conter percentual superior a 100%. Caso seja maior, em razão de valores informados na coluna (f), os percentuais devem ser ajustados para 100%.

ADAIL TON RESENDE SOUZA  
PREFEITO MUNICIPAL

JILDEVAN TELES SILVA  
CONTADOR CRC/SE Nº 3.839

SANDRA DE ANDRADE SANTANA  
SECRETARIA DA FAZENDA

ANE KAROLINE OLIVEIRA BORGES  
SECRETARIA DE CONTROLE INTERNO

PREFEITURA MUNICIPAL DE ITABAIANA  
 RELATÓRIO RESUMIDO DA EXECUÇÃO ORÇAMENTÁRIA  
**DEMONSTRATIVO DAS RECEITAS DE OPERAÇÕES DE CRÉDITO E DESPESAS DE CAPITAL**  
 ORÇAMENTOS FISCAL E DA SEGURIDADE SOCIAL  
 PERÍODO DE REFERÊNCIA: MARÇO A ABRIL DE 2023

RRRO – ANEXO 9 (LRF, art.53, § 1º, inciso I)

Em Reais

RECEITAS	PREVISÃO ATUALIZADA (a)	RECEITA (b)	SALDO NÃO REALIZADO (c) = (a - b)
RECEITAS DE OPERAÇÕES DE CRÉDITO (I)	-	-	-


DESPESA	DOTAÇÃO ATUALIZADA	DESPESAS EMPENHADAS	SALDO NÃO EXECUTADO (f) = (d - e)
<b>SEM MOVIMENTO</b>			
<b>DESPESAS DE CAPITAL</b>			
Investimento			-
Inversões Financeiras			-
Amortização da Dívida			-
(-) Incentivos Fiscais a Contribuinte			-
(-) Incentivos Fiscais a Contribuinte por			-
DESPESA DE CAPITAL LÍQUIDA (II)	-	-	-

RESULTADO PARA APURAÇÃO DA REGRA DE OURO (III) = (II - D)	<(d - a)>	<(e - b)>	<(f - c)>

FONTE: Sistema: <Contabilis>, Unidade Responsável: <Prefeitura Municipal de Itabaiana>, Emissão: <24/05/2023>.

Notas:

<sup>1</sup> Operações de Crédito descritas na CF, art. 167, inciso III

  
 ADAILTON RESENDE SOUZA  
 PREFEITO MUNICIPAL

  
 SANDRA DE ANDRADE SANTANA  
 SECRETÁRIA DA FAZENDA

  
 JILDEVAN TELES SILVA  
 CONTADOR CRC/SE Nº 3.859

  
 Ane Karoline Oliveira Borges  
 SECRETÁRIA DE CONTROLE INTERNO

PREFEITURA MUNICIPAL DE ITABAIANA  
 RELATÓRIO RESUMIDO DA EXECUÇÃO ORÇAMENTÁRIA  
**DEMONSTRATIVO DA PROJEÇÃO ATUARIAL DO REGIME GERAL DE PREVIDÊNCIA SOCIAL**  
 ORÇAMENTO DA SEGURIDADE SOCIAL  
 PERÍODO DE REFERÊNCIA: MARÇO A ABRIL DE 2023

RRRO - ANEXO 10 (LRF, art. 53, § 1º, inciso II)

**PROJEÇÃO ATUARIAL**

R\$ milhões

EXERCÍCIO	RECEITAS PREVIDENCIÁRIAS		DESPESAS PREVIDENCIÁRIAS		RESULTADO PREVIDENCIÁRIO	
	Valor (a)	% em relação ao PIB	Valor (b)	% em relação ao PIB	Valor (a-b)	% em relação ao PIB

FONTES: Sistema <Nome>, Unidade Responsável <Nome>, Data da emissão <dd/mm/aaaa> e hora de emissão <hh e mm>

Nota: Projeção atuarial elaborada em <DATA DA AVALLIAÇÃO> e oficialmente enviada para o Ministério da Previdência Social – MPS.

**TABELA DE HIPÓTESES**

EXERCÍCIO	SALARIAL		VEGETATIVO		ANUAL (IGP-DI) MÉDIA		REAL DO PIB		SALÁRIO MÍNIMO		REAJUSTE DOS DEMAIS BENEFÍCIOS	
	%	%	%	%	%	%	%	%	%	%	%	

FONTES: Sistema <Contábilis>, Unidade Responsável <Prefeitura Municipal de Itabaiana>, Data da emissão <14/03/2023> e hora de emissão <hh e mm>

NOTA:

  
 ADAILTON RESENDE SOUZA  
 PREFEITO MUNICIPAL

  
 SANDRA DE ANDRADE SANTANA  
 SECRETÁRIA DA FAZENDA

  
 JILDEVAN TELES SILVA  
 CONTADOR CRC/SE Nº 3.859

  
 ANE KAROLINE OLIVEIRA BORGES  
 SECRETÁRIA DE CONTROLE INTERNO

PREFEITURA MUNICIPAL DE ITABAIANA  
RELATÓRIO RESUMIDO DA EXECUÇÃO ORÇAMENTÁRIA  
DEMONSTRATIVO DA RECEITA DE ALIENAÇÃO DE ATIVOS E APLICAÇÃO DOS RECURSOS  
ORÇAMENTOS FISCAL E DA SEGURIDADE SOCIAL  
PERÍODO DE REFERÊNCIA: MARÇO A ABRIL DE 2023





RR00 – ANEXO 11 (LRF, art. 53, § 1º, inciso III)

RECEITAS	PREVISÃO ATUALIZADA (a)	RECEITAS REALIZADAS (b)	SALDO (c) = (a-b)
RECEITAS DE ALIENAÇÃO DE ATIVOS (I)			
Receita de Alienação de Bens Móveis			
Receita de Alienação de Bens Imóveis			
Receita de Alienação de Bens Intangíveis			
Receita de Rendimentos de Aplicações Financeiras			

DESPESAS	DOTAÇÃO ATUALIZADA (d)	DESPESAS EMPENHADAS (e)	DESPESAS LIQUIDADAS	DESPESAS PAGAS (f)	DESPESAS INSCRITAS EM RESTOS A PAGAR NÃO PROCESSADOS	PAGAMENTO DE RESTOS A PAGAR (g)	SALDO (h) = (d-e)
SEM MOVIMENTO							
Despesas de Capital Investimentos Inversões Financeiras Amortização da Dívida Despesas Correntes dos Regimes de Previdência Regime Próprio dos Servidores Públicos							

VALOR (III)	SALDO FINANCEIRO A APLICAR	<EXERCÍCIO ANTERIOR> (i)	<EXERCÍCIO> (j) = (fb - (III + IIg))	SALDO ATUAL (k) = (III + IIIj)

FONTE: Sistema: <Contabilis>, Unidade Responsável: <Prefeitura Municipal de Itabaiana>, Emissão: <24/05/2023>.

 ADALTON RESENDE SOUZA PREFEITO MUNICIPAL	 SANDRA DE ANDRADE SANTANA SECRETARIA DA FAZENDA	 ANA KAROLINE OLIVEIRA BORGES SECRETÁRIA DE CONTROLE INTERNO
 JILDEVAN TELES SILVA CONTADOR CRC/SE Nº 3.859		



RECEITAS RESULTANTES DE IMPOSTOS E TRANSFERÊNCIAS CONSTITUCIONAIS E LEGAIS	PREVISÃO INICIAL		PREVISÃO ATUALIZADA		RECEITAS REALIZADAS		%
	(a)	(b)	(a)	(b)	(a)	(b)	
<b>RECEITA DE IMPOSTOS (I)</b>	<b>62.625.000,00</b>	<b>21.115.000,00</b>	<b>62.625.000,00</b>	<b>21.115.000,00</b>	<b>18.092.334,57</b>	<b>28,89%</b>	<b>28,89%</b>
Recetta Resultante do Imposto Predial e Territorial Urbano - IPTU	3.000.000,00	3.000.000,00	3.000.000,00	3.000.000,00	7.373.375,60	34,92%	34,92%
Recetta Resultante do Imposto sobre Transmissão Inter Vivos - ITBI	23.050.000,00	23.050.000,00	23.050.000,00	23.050.000,00	1.022.468,56	34,08%	34,08%
Recetta Resultante do Imposto sobre Serviço de Qualquer Natureza - ISS	15.460.000,00	15.460.000,00	15.460.000,00	15.460.000,00	4.891.914,32	21,22%	21,22%
Recetta Resultante do Imposto sobre Renda e Proventos de Qualquer Natureza Retido na Fonte - IRRF	140.265.000,00	140.265.000,00	140.265.000,00	140.265.000,00	4.804.576,09	31,08%	31,08%
<b>RECEITA DE TRANSFERÊNCIAS CONSTITUCIONAIS E LEGAIS (II)</b>	<b>79.200.000,00</b>	<b>50.000,00</b>	<b>79.200.000,00</b>	<b>50.000,00</b>	<b>42.566.399,10</b>	<b>30,25%</b>	<b>30,25%</b>
Cota-Parte FPM	79.200.000,00	50.000,00	79.200.000,00	50.000,00	25.438.477,36	32,12%	32,12%
Cota-Parte ITR	50.000,00	13.000.000,00	50.000,00	13.000.000,00	20.073,30	40,15%	40,15%
Cota-Parte IPVA	48.000.000,00	15.000,00	48.000.000,00	15.000,00	5.951.108,31	45,78%	45,78%
Cota-Parte ICMS	15.000,00	0,00	15.000,00	0,00	11.150.996,87	23,23%	23,23%
Cota-Parte IPJ-Exportação	0,00	0,00	0,00	0,00	5.743,26	38,29%	38,29%
Outras Transferências ou Compensação Financeira Provenientes de Impostos e Transferências Constitucionais	0,00	0,00	0,00	0,00	0,00	#DIV/0!	#DIV/0!
<b>TOTAL DAS RECEITAS RESULTANTES DE IMPOSTOS E TRANSFERÊNCIAS CONSTITUCIONAIS E LEGAIS - (II) = (I) + (II)</b>	<b>202.890.000,00</b>	<b>202.890.000,00</b>	<b>202.890.000,00</b>	<b>202.890.000,00</b>	<b>60.658.733,67</b>	<b>29,90%</b>	<b>29,90%</b>

DESPESAS COM AÇÕES E SERVIÇOS PÚBLICOS DE SAÚDE (ASPS) - POR SUBFUNÇÃO E CATEGORIA ECONÔMICA	DOTAÇÃO INICIAL	DOTAÇÃO ATUALIZADA (C)	DESPESAS EMPENHADAS		DESPESAS LIQUIDADAS		DESPESAS PAGAS		TRANSFERÊNCIAS RECEBIDAS a Pagar não Processadas
			Até o Bimestre (D)	(D/C) x 100 %	Até o Bimestre (E)	(E/C) x 100 %	Até o Bimestre (F)	(F/C) x 100 %	
<b>ATENÇÃO BÁSICA (V)</b>	<b>11.342.200,00</b>	<b>9.539.978,30</b>	<b>9.461.572,16</b>	<b>99,18%</b>	<b>2.533.699,85</b>	<b>0,26558759</b>	<b>2.400.237,09</b>	<b>0,25159752</b>	<b>0,00</b>
Despesa Corrente	11.199.000,00	9.447.890,00	9.370.351,86	99,18%	2.442.479,55	0,25852167	2.371.785,53	0,251038648	0,00
Despesa de Capital	143.200,00	92.088,30	91.220,30	99,06%	91.220,30	0,990574264	28.451,56	0,308959553	0,00
<b>ASSISTÊNCIA HOSPITALAR E AMBULATORIAL (V)</b>	<b>7.106.475,00</b>	<b>3.868.554,83</b>	<b>3.800.897,31</b>	<b>98,25%</b>	<b>836.159,25</b>	<b>0,216142536</b>	<b>735.677,02</b>	<b>0,190168436</b>	<b>0,00</b>
Despesa Corrente	6.986.475,00	3.865.830,19	3.798.172,67	98,25%	836.159,25	0,216294873	735.677,02	0,190302466	0,00
Despesa de Capital	120.000,00	2.724,64	2.724,64	100,00%	0,00	0,00	0,00	0,00	0,00
<b>SUPORTE PROFILÁTICO E TERAPÊUTICO (VI)</b>	<b>2.009.000,00</b>	<b>2.209.754,11</b>	<b>2.197.300,77</b>	<b>99,44%</b>	<b>444.467,91</b>	<b>0,201139081</b>	<b>292.722,74</b>	<b>0,132468467</b>	<b>0,00</b>
Despesa Corrente	2.008.000,00	2.208.754,11	2.197.300,77	99,48%	444.467,91	0,201230145	292.722,74	0,132528442	0,00
Despesa de Capital	1.000,00	1.000,00	0,00	0,00%	0,00	0,00	0,00	0,00	0,00
<b>VIGILÂNCIA SANITÁRIA (VII)</b>	<b>452.000,00</b>	<b>376.000,00</b>	<b>368.582,78</b>	<b>98,03%</b>	<b>130.271,05</b>	<b>0,346465559</b>	<b>127.729,17</b>	<b>0,339705239</b>	<b>0,00</b>
Despesa Corrente	450.000,00	374.000,00	368.582,78	98,55%	130.271,05	0,348318316	127.729,17	0,341521845	0,00
Despesa de Capital	2.000,00	2.000,00	0,00	0,00%	0,00	0,00	0,00	0,00	0,00
<b>VIGILÂNCIA EPIDEMIOLÓGICA (VIII)</b>	<b>1.417.000,00</b>	<b>1.107.433,69</b>	<b>1.070.817,33</b>	<b>96,69%</b>	<b>294.825,57</b>	<b>0,266224129</b>	<b>272.430,71</b>	<b>0,246001826</b>	<b>0,00</b>
Despesa Corrente	1.316.000,00	1.101.133,69	1.065.409,33	96,76%	292.565,57	0,265694868	270.850,71	0,245974441	0,00
Despesa de Capital	101.000,00	6.300,00	5.408,00	85,84%	2.260,00	0,358730159	1.580,00	0,250793651	0,00
<b>ALIMENTAÇÃO E NUTRIÇÃO (IX)</b>	<b>53.000,00</b>	<b>12.920,61</b>	<b>0,00</b>	<b>0,00%</b>	<b>0,00</b>	<b>0,00</b>	<b>0,00</b>	<b>0,00</b>	<b>0,00</b>
Despesa Corrente	28.000,00	12.920,61	0,00	0,00%	0,00	0,00	0,00	0,00	0,00
Despesa de Capital	25.000,00	0,00	0,00	0,00%	0,00	0,00	0,00	0,00	0,00
<b>OUTRAS SUBFUNÇÕES (X)</b>	<b>11.203.800,00</b>	<b>9.923.138,34</b>	<b>9.791.423,80</b>	<b>98,67%</b>	<b>2.663.752,19</b>	<b>0,266458482</b>	<b>2.613.131,22</b>	<b>0,263337175</b>	<b>7,127.671,61</b>
Despesa Corrente	11.042.800,00	9.906.550,72	9.780.839,18	98,73%	2.663.752,19	0,268887958	2.613.131,22	0,26378109	7.117.086,99
Despesa de Capital	161.000,00	16.587,62	10.584,62	63,81%	0,00	0,00	0,00	0,00	10.584,62
<b>TOTAL DAS DESPESAS COM SAÚDE (XD)-(IV+V+VI+VII+VIII+IX+X)</b>	<b>33.583.475,00</b>	<b>27.037.779,88</b>	<b>26.690.594,15</b>	<b>98,73%</b>	<b>6.903.175,82</b>	<b>0,255315926</b>	<b>6.441.927,95</b>	<b>0,23825642</b>	<b>19.787.418,33</b>

APURAÇÃO DO CUMPRIMENTO DO LIMITE MÍNIMO PARA APLICAÇÃO EM ASPS		DESPESA EMPENHADA	DESPESA LIQUIDADADA	DESPESA PAGUA
		(d)	(e)	(f)
TOTAL DAS DESPESAS COM ASPS (XII) = (XI)		26.690.594,15	6.903.175,82	6.441.927,95
(j) Restos a Pagar Não Processados Inscritos Indevidamente no Exercício sem Disponibilidade Financeira (XIII)		0,00	0,00	0,00
(k) Despesas Custeadas com Recursos Vinculados à Parcela do Percentual Mínimo que não foi Aplicada em ASPs em Exercícios Anteriores (XIV)		0,00	0,00	0,00
(l) Despesas Custeadas com Disponibilidade de Caixa Vinculada aos Restos a Pagar Cancelados (XV)		0,00	0,00	0,00
<b>(m) VALOR APLICADO EM ASPS (XVI) = (XII - XIII - XIV - XV)</b>		<b>26.690.594,15</b>	<b>6.903.175,82</b>	<b>6.441.927,95</b>
Despesa Mínima a ser Aplicada em ASPs (XVII) = (III) x 15% (LC 141/2012)				9.098.810,05
Despesa Mínima a ser Aplicada em ASPs (XVIII) = (III) x % (Lei Orgânica Municipal)				
Diferença entre o Valor Aplicado e a Despesa Mínima a ser Aplicada (XVIII) = (XVI) - (XVII) - (XVIII)		-2.195.634,23		-2.195.634,23
Limite não Cumprido (XIX) = (XVII) (Quando valor for inferior a zero)				
<b>PERCENTUAL DA RECEITA DE IMPOSTOS E TRANSFERÊNCIAS CONSTITUCIONAIS E LEGAIS APLICADO EM ASPS (XVI / III) - 100</b>		<b>44,00%</b>	<b>11,38%</b>	
<b>(mínimo de 15% conforme LC nº 141/2012 ou % da Lei Orgânica Municipal)</b>				

CONTROLE DO VALOR REFERENTE AO PERCENTUAL MÍNIMO NÃO CUMPRIDO EM EXERCÍCIOS ANTERIORES PARA FINS DE APLICAÇÃO DOS RECURSOS VINCULADOS CONFORME ARTIGOS 25 E 26 DA LC 141/2012		LIMITE NÃO CUMPRIDO								
Exercício do Empenho <sup>a</sup>	Valor Mínimo para Aplicação em ASPs	Valor Aplicado em ASPs no Exercício	Valor Aplicado além do Limite Mínimo (a)-(b-m), se < 0, então (a) = 0	Total Inscrito em RP no exercício	RPPR Inscrições Indevidamente no Exercício sem Disponibilidade Financeira (b)-(XIII(d))	Despesa Custeadas no Exercício de Referência			Saldo Final (uso aplicado) <sup>b</sup> (f) - (b-f ou j)	
						Empenhada	Liquidada	Paga		
Empenhos de 2023	(m)	(n)	(o)-(a-m), se < 0, então (a) = 0	(p)	(q)-(XIII(d))	(r)	(s)	(t)	(u)	(v) = ((o + q) - u)
Empenhos de 2022	9.098.810,05	6.903.175,82	-2.195.634,23	0,00	0,00	0,00	1.191.080,81	455.052,25	1.129,30	-2.195.634,23
Empenhos de 2021			0,00	0,00	0,00	1.647.262,46	110.000,00	27.717,66		1.646.133,16
Empenhos de 2020			0,00	0,00	0,00	137.717,66		3.202,00		137.717,66
Empenhos de 2019			0,00	0,00	0,00	3.202,00				0,00

Diferença de limite não cumprido em 2023 (saldo final = XIX(d))

Diferença de limite não cumprido em 2022 (saldo inicial igual ao saldo final do demonstrativo do exercício anterior)

Diferença de limite não cumprido em Exercícios Anteriores (saldo inicial igual ao saldo final do demonstrativo do exercício anterior)

**TOTAL DA DIFERENÇA DE LIMITE NÃO CUMPRIDO EM EXERCÍCIOS ANTERIORES (XX)**

**EXECUÇÃO DE RESTOS A PAGAR**

**TOTAL DOS RESTOS A PAGAR CANCELADOS OU PRESCRITOS ATÉ O FINAL DO EXERCÍCIO ATUAL QUE AFETARAM O CUMPRIMENTO DO LIMITE (XXI)** (soma dos saldos negativos da coluna "v")

**TOTAL DOS RESTOS A PAGAR CANCELADOS OU PRESCRITOS ATÉ O FINAL DO EXERCÍCIO ANTERIOR QUE AFETARAM O CUMPRIMENTO DO LIMITE (XXII)** (valor informado no demonstrativo de exercício anterior)

**TOTAL DOS RESTOS A PAGAR CANCELADOS OU PRESCRITOS NO EXERCÍCIO ATUAL QUE AFETARAM O CUMPRIMENTO DO LIMITE (XXIII) = (XXI - XXII)** (Artigo 24 § 1º e 2º da LC 141/2012)

CONTROLE DOS RESTOS A PAGAR CANCELADOS OU PRESCRITOS PARA FINS DE APLICAÇÃO DA DISPONIBILIDADE DE CAIXA CONFORME ARTIGO 24, § 1º E 2º DA LC 141/2012		RESTOS A PAGAR CANCELADOS OU PRESCRITOS								
Exercício do Empenho <sup>a</sup>	Valor Mínimo para Aplicação em ASPs	Valor Aplicado em ASPs no Exercício	Valor Aplicado além do Limite Mínimo (a)-(b-m), se < 0, então (a) = 0	Total Inscrito em RP no exercício	RPPR Inscrições Indevidamente no Exercício sem Disponibilidade Financeira (b)-(XIII(d))	Despesas custeadas no exercício de referência			Saldo Final (uso aplicado) <sup>b</sup> (aa) = (w-(x ou y)) <sup>c</sup>	
						Empenhada	Liquidada	Paga		
Empenhos de 2023	(m)	(n)	(o)-(a-m), se < 0, então (a) = 0	(p)	(q)-(XIII(d))	(r)	(s)	(t)	(u)	(v) = ((o + q) - u)
Empenhos de 2022	9.098.810,05	6.903.175,82	-2.195.634,23	0,00	0,00	0,00	1.191.080,81	455.052,25	1.129,30	-2.195.634,23
Empenhos de 2021			0,00	0,00	0,00	1.647.262,46	110.000,00	27.717,66		1.646.133,16
Empenhos de 2020			0,00	0,00	0,00	137.717,66		3.202,00		137.717,66
Empenhos de 2019			0,00	0,00	0,00	3.202,00				0,00

Restos a pagar cancelados ou prescritos em 2023 a serem compensados (XXIV) (saldo inicial = XXIII)

Restos a pagar cancelados ou prescritos em 2022 a serem compensados (XXV) (saldo inicial igual ao saldo final do demonstrativo do exercício anterior)

Restos a pagar cancelados ou prescritos em Exercícios anteriores a serem compensados (XXVI) (saldo inicial igual ao saldo final do demonstrativo do exercício anterior)

**TOTAL DE RESTOS A PAGAR CANCELADOS OU PRESCRITOS A COMPENSAR (XXVII)**

0,00

*[Handwritten signatures and marks]*


RECEITAS ADICIONAIS PARA O FINANCIAMENTO DA SAÚDE NÃO COMPUTADAS NO CÁLCULO DO MÍNIMO	PREVISÃO INICIAL	PREVISÃO ATUALIZADA	RECEITAS REALIZADAS	
			Até o Bimestre (b)	% (b/a)x100
RECEITAS DE TRANSFERÊNCIAS PARA A SAÚDE (XXXVIII)	46.760.000,00	46.760.000,00	13.831.771,04	29,58%
Provenientes da União	42.475.000,00	42.475.000,00	12.615.003,73	29,70%
Provenientes de Outros Municípios	4.285.000,00	4.285.000,00	1.218.767,31	28,44%
RECEITA DE OPERAÇÕES DE CRÉDITO INTERNAS E EXTERNAS VINCULADAS A SAÚDE (XXXIX)	0,00	0,00	0,00	#DIV/0!
OUTRAS RECEITAS (XXX)	260.000,00	260.000,00	88.025,10	33,86%
<b>TOTAL DE RECEITAS ADICIONAIS PARA FINANCIAMENTO DA SAÚDE (XXXII) - (XXXVIII + XXIX + XXX)</b>	<b>47.020.000,00</b>	<b>47.020.000,00</b>	<b>13.919.796,14</b>	<b>29,60%</b>


DESPESAS COM SAÚDE NÃO COMPUTADAS NO CÁLCULO DO MÍNIMO	DOTAÇÃO INICIAL	DOTAÇÃO ATUALIZADA (c)	DESPESAS EMPENHADAS		DESPESAS LIQUIDADAS		DESPESAS PAGAS		Inscritas em Restos a Pagar não Processados (e)
			Até o Bimestre (d)	% (d/c) x 100	Até o Bimestre (e)	% (e/c) x 100	Até o Bimestre (f)	% (f/c) x 100	
<b>DESPESAS COM SAÚDE POR SUBFUNÇÕES E CATEGORIA ECONÔMICA NÃO COMPUTADAS NO CÁLCULO DO MÍNIMO</b>	<b>11.365.500,00</b>	<b>18.851.644,43</b>	<b>18.679.486,77</b>	<b>98,82%</b>	<b>7.768.079,66</b>	<b>0,412063769</b>	<b>7.065.345,52</b>	<b>0,374786695</b>	<b>0,00</b>
ATENÇÃO BÁSICA (XXXII)	9.771.397,00	16.891.397,50	16.670.780,77	98,69%	7.654.993,21	0,453188862	7.062.185,52	0,41809362	0,00
Despesa Corrente	1.594.500,00	1.960.246,93	1.958.706,00	99,92%	113.086,45	0,05768899	3.160,00	0,001612042	0,00
Despesa de Capital	29.991.000,00	32.313.743,69	32.283.890,81	99,91%	8.051.760,19	0,249174477	6.425.696,48	0,198853359	0,00
ASSISTÊNCIA HOSPITALAR E AMBULATORIAL (XXXIII)	28.082.000,00	27.985.491,50	27.959.598,62	99,91%	8.051.760,19	0,287711945	6.425.696,48	0,229608134	0,00
Despesa Corrente	1.909.000,00	4.328.252,19	4.324.252,19	99,91%	0,00	0	0,00	0	0,00
Despesa de Capital	699.000,00	384.000,00	373.618,75	97,30%	157.943,25	0,411310547	46.346,25	0,120693359	0,00
SUORTE PROFISSIONAL E TERAPÊUTICO (XXXIV)	359.000,00	384.000,00	373.618,75	97,30%	157.943,25	0,411310547	46.346,25	0,120693359	0,00
Despesa Corrente	250.000,00	0,00	0,00	#DIV/0!	0,00	#DIV/0!	0,00	#DIV/0!	0,00
Despesa de Capital	347.000,00	72.500,00	49.500,00	68,23%	0,00	0	0,00	0	0,00
VIGILÂNCIA SANITÁRIA (XXXV)	177.000,00	71.500,00	49.500,00	69,23%	0,00	0	0,00	0	0,00
Despesa Corrente	170.000,00	1.000,00	0,00	0,00%	0,00	0	0,00	0	0,00
Despesa de Capital	3.087.000,00	1.704.810,00	1.635.135,99	95,97%	551.311,24	0,323385738	542.182,98	0,318031323	0,00
VIGILÂNCIA EPIDEMIOLÓGICA (XXXVI)	1.856.000,00	1.703.810,00	1.635.135,99	95,97%	551.311,24	0,323375554	542.182,98	0,318217982	0,00
Despesa Corrente	1.201.000,00	1.000,00	0,00	0,00%	0,00	0	0,00	0	0,00
Despesa de Capital	56.000,00	32.000,00	0,00	0,00%	0,00	0	0,00	0	0,00
ALIMENTAÇÃO E NUTRIÇÃO (XXXVII)	32.000,00	32.000,00	0,00	0,00%	0,00	0	0,00	0	0,00
Despesa Corrente	24.000,00	0,00	0,00	#DIV/0!	0,00	#DIV/0!	0,00	#DIV/0!	0,00
Despesa de Capital	1.394.500,00	7.000,00	0,00	0,00%	0,00	0	0,00	0	0,00
OUTRAS SUBFUNÇÕES (XXXVIII)	1.025.500,00	2.000,00	0,00	0,00%	0,00	0	0,00	0	0,00
Despesa Corrente	369.000,00	5.000,00	0,00	0,00%	0,00	0	0,00	0	0,00
<b>TOTAL DAS DESPESAS NÃO COMPUTADAS NO CÁLCULO DO MÍNIMO (XXXII) - (XXXII + XXXIII + XXXIV + XXXV + XXXVI + XXXVII + XXXVIII)</b>	<b>46.820.000,00</b>	<b>53.565.698,12</b>	<b>52.971.592,32</b>	<b>98,26%</b>	<b>16.579.094,34</b>	<b>0,309732561</b>	<b>14.079.571,23</b>	<b>0,263831857</b>	<b>36.442.497,98</b>


DESPESAS TOTAIS COM SAÚDE	DOTAÇÃO INICIAL	DOTAÇÃO ATUALIZADA (c)	DESPESA EMPENHADAS		DESPESAS LIQUIDADAS		DESPESAS PAGAS		Inscritas em Restos a Pagar não Processados (e)
			Até o Bimestre (d)	% (d/c) x 100	Até o Bimestre (e)	% (e/c) x 100	Até o Bimestre (f)	% (f/c) x 100	
ATENÇÃO BÁSICA (XL) - (IV + XXXII)	22.707.700,00	28.391.622,73	28.091.058,93	98,94%	10.301.779,51	36,28%	9.465.582,61	33,34%	0,00
ASSISTÊNCIA HOSPITALAR E AMBULATORIAL (XLI) - (V + XXXIII)	37.097.475,00	36.182.298,52	36.084.748,12	99,73%	8.887.919,44	24,56%	7.161.375,50	19,79%	0,00
SUORTE PROFISSIONAL E TERAPÊUTICO (XLII) - (VI + XXXIV)	2.618.000,00	2.593.754,11	2.570.919,52	99,12%	602.411,16	23,23%	339.068,99	13,07%	0,00
VIGILÂNCIA SANITÁRIA (XLIII) - (VII + XXXV)	799.000,00	448.500,00	418.082,78	93,22%	130.271,05	29,05%	127.729,17	28,48%	0,00
VIGILÂNCIA EPIDEMIOLÓGICA (XLIV) - (VIII + XXXVI)	4.474.000,00	2.812.243,69	2.705.953,32	96,22%	846.136,81	30,09%	814.613,69	28,97%	0,00
ALIMENTAÇÃO E NUTRIÇÃO (XLV) - (IX + XXXVII)	109.000,00	44.920,61	0,00	0,00%	0,00	0,00%	0,00	0,00%	0,00
OUTRAS SUBFUNÇÕES (XLVI) - (X + XXXVIII)	12.598.300,00	9.930.135,34	9.791.423,80	98,60%	2.663.752,19	26,82%	2.613.131,22	26,32%	7.127.671,61
<b>TOTAL DAS DESPESAS COM SAÚDE (XLVII) - (XI + XXXIX)</b>	<b>80.403.475,00</b>	<b>80.403.478,00</b>	<b>79.621.866,47</b>	<b>99,05%</b>	<b>23.432.270,16</b>	<b>29,14%</b>	<b>20.521.499,18</b>	<b>25,52%</b>	<b>56.229.916,31</b>

FONTE: Sistema <Contabilis>. Unidade Responsável: <Prefeitura Municipal de Itabarana>. Emissor: <24/05/2013>.  
 \* Nos cinco primeiros bimestres do exercício, o acompanhamento será feito com base na despesa liquidada. No último bimestre do exercício, o valor deverá corresponder ao total da despesa empenhada.

\* Até o exercício de 2018, o controle da execução dos restos a pagar considerava apenas os valores dos restos a pagar não processados (regra antiga). A partir do exercício de 2019, o controle da execução dos restos a pagar considerava o total processados e não processados (regra nova).

  
 ADAILTON RESENDE SOUZA  
 PREFEITO MUNICIPAL

  
 SANDRA DE ANDRADE SANTANA  
 SECRETÁRIA DA FAZENDA

  
 Ane Karoline Oliveira Borges  
 SECRETÁRIA DE CONTROLE INTERNO

PREFEITURA MUNICIPAL DE ITABAIANA  
 RELATÓRIO RESUMIDO DA EXECUÇÃO ORÇAMENTÁRIA  
**DEMONSTRATIVO DAS PARCELIAS PÚBLICO-PRIVADAS**  
 ORÇAMENTOS FISCAL E DA SEGURIDADE SOCIAL  
 PERÍODO DE REFERÊNCIA: MARÇO A ABRIL DE 2023

RREO - Anexo 13 (Lei nº 11.079, de 30.12.2004, arts. 22, 25 e 28)

Em Reais

ESPECIFICAÇÃO	SALDO TOTAL EM 31 DE DEZEMBRO DO EXERCÍCIO ANTERIOR	REGISTROS EFETUADOS EM <EXERCÍCIO>							
		No bimestre	Até o bimestre						
TOTAL DE ATIVOS									
Ativos Constituídos na SPE									
TOTAL DE PASSIVOS									
Obrigações decorrentes de Ativos Constituídos pela Provisões de PPP									
Outros Passivos									
ATOS POTENCIAIS PASSIVOS									
Obrigações Contratuais									
Riscos Não Provisionados									
Garantias Concedidas									
Outros Passivos Contingentes									

**SEM MOVIMENTO**


DESPESAS DE PPP	EXERCÍCIO ANTERIOR	EXERCÍCIO CORRENT (EC)											
			<EC + >	<EC + 2>	<EC + 3>	<EC + 4>	<EC + 5>	<EC + 6>	<EC + 7>	<EC + 8>	<EC + 9>		
Do Ente Federado													


**SEM MOVIMENTO**

Das Estadais Não-Dependentes

TOTAL DAS DESPESAS													
RECEITA CORRENTE LÍQUIDA (RCL)													
TOTAL DAS DESPESAS / RCL (%)													

Nota:  
 FONTE: Sistema: <Contabilis>, Unidade Responsável: <Prefeitura Municipal de Itabaiana>, Emissão: <24/05/2023>.

  
 ADALTON RESENDE SOUZA  
 PREFEITO MUNICIPAL

  
 SANDRA DE ANDRADE SANTANA  
 SECRETÁRIA DA FAZENDA

JILDEVAN TELES SILVA  
 CONTADOR CRC/SE Nº 3.859

  
 ANE KAROLINE OLIVEIRA BORGES  
 SECRETÁRIA DE CONTROLE INTERNO

PREFEITURA MUNICIPAL DE ITABAIANA  
**DEMONSTRATIVO SIMPLIFICADO DO RELATÓRIO RESUMIDO DA EXECUÇÃO ORÇAMENTÁRIA**  
 ORÇAMENTOS FISCAL E DA SEGURIDADE SOCIAL  
 PERÍODO DE REFERÊNCIA: MARÇO A ABRIL DE 2023

RRRO - Anexo XIV (LRF, Art. 48)

BALANÇO ORÇAMENTÁRIO		Até o Bimestre
<b>RECEITAS</b>		
Previsão Inicial		413.830.000,00
Previsão Atualizada		413.830.000,00
Receitas Realizadas		101.659.413,27
Déficit Orçamentário		227.436.669,58
Saldos de Exercícios Anteriores (Utilizados para Créditos Adicionais)		
<b>DESPESAS</b>		
Dotação Inicial		413.830.000,00
Créditos Adicionais		0,00
Dotação Atualizada		413.830.000,00
Despesas Empenhadas		329.096.082,85
Despesas Liquidadas		92.972.257,43
Despesas Pagas		83.947.952,55
Superavit Orçamentário		-227.436.669,58
<b>DESPESAS POR FUNÇÃO/SUBFUNÇÃO</b>		
Despesas Empenhadas		329.096.082,85
Despesas Liquidadas		92.972.257,43
<b>RECEITA CORRENTE LÍQUIDA - RCL</b>		
Receita Corrente Líquida		298.438.253,89
Receita Corrente Líquida Ajustada para Cálculo dos Limites de Endividamento		286.018.471,89
Receita Corrente Líquida Ajustada para Cálculo dos Limites de Despesa com Pessoal		286.018.471,89
<b>RECEITAS E DESPESAS DOS REGIMES DE PREVIDÊNCIA</b>		
<b>Fundo em Capitalização (PLANO PREVIDENCIÁRIO)</b>		
Receitas Previdenciárias Realizadas		
Despesas Previdenciárias Empenhadas		
Despesas Previdenciárias Liquidadas		
Resultado Previdenciário		
<b>Fundo em Repartição (PLANO FINANCEIRO)</b>		
Receitas Previdenciárias Realizadas		
Despesas Previdenciárias Empenhadas		
Despesas Previdenciárias Liquidadas		
Resultado Previdenciário		
		<b>Até o Bimestre</b>





RESULTADOS NOMINAL E PRIMÁRIO		Meia Fixada no Anexo de Meias Fiscais da LDO (a)	Resultado Apurado Até o Bimestre (b)	% em Relação à Meia (b/a)	
RESULTADO PRIMÁRIO (SEM RPPS) - Acima da Linha		-	8.644.021,34	#DIV/0!	
RESULTADO NOMINAL (SEM RPPS) - Abaixo da Linha		-	8.644.021,34	#DIV/0!	
<b>RESTOS A PAGAR A PAGAR POR PODER E MINISTÉRIO PÚBLICO</b>					
Inscrição			CANCELAMENTO Até o Bimestre	PAGAMENTO até o Bimestre	Saldo a Pagar
<b>RESTOS A PAGAR PROCESSADOS</b>					
Poder Executivo	8.599.169,83	-	-	6.648.456,07	3.566.145,92
Poder Legislativo	8.599.169,83	-	-	6.648.456,07	3.566.145,92
Poder Judiciário	-	-	-	-	-
Ministério Público	-	-	-	-	-
<b>RESTOS A PAGAR NÃO-PROCESSADOS</b>					
Poder Executivo	4.195.159,31	307.806,31	307.806,31	2.596.821,34	4.215.471,35
Poder Legislativo	4.195.159,31	307.806,31	307.806,31	2.596.821,34	4.215.471,35
Poder Judiciário	-	-	-	-	-
Ministério Público	-	-	-	-	-
<b>TOTAL</b>	<b>12.794.329,14</b>		<b>307.806,31</b>	<b>9.245.277,41</b>	<b>7.781.617,27</b>
<b>DESPESAS COM MANUTENÇÃO E DESENVOLVIMENTO DO ENSINO</b>					
Valor Apurado Até o Bimestre			Limites Constitucionais Anuais		
			% Mínimo a Aplicar no Exercício	% Aplicado Até o Bimestre	
Mínimo Anual de 25% das Receitas de Impostos na Manutenção e Desenvolvimento do Ensino	13.154.449,64	25%	25%	21,69%	
Mínimo Anual de 70% do FUNDEB na Remuneração dos Profissionais da Educação Básica	23.677.346,85	70%	70%	92,26%	
Percentual de 50% da Complementação da União ao FUNDEB (VAAT) na Educação Infantil	-	50%	50%	0,00%	
Mínimo de 15% da Complementação da União ao FUNDEB (VAAT) em Despesas de Capital	-	15%	15%	0,00%	
<b>RECEITAS DE OPERAÇÕES DE CRÉDITO E DESPESAS DE CAPITAL</b>					
Valor Apurado Até o Bimestre			Saldo não realizado		
Receita de Operação de Crédito					
Despesa de Capital Líquida					
<b>PROJEÇÃO ATUARIAL DOS REGIMES DE PREVIDÊNCIA</b>					
Exercício		10º Exercício	20º Exercício	35º Exercício	
<b>Plano Previdenciário</b>					
Receitas Previdenciárias (I)	-	-	-	-	
Despesas Previdenciárias (II)	-	-	-	-	
Resultado Previdenciário (III) = (I - II)	-	-	-	-	
<b>Plano Financeiro</b>					
Receitas Previdenciárias (IV)	-	-	-	-	
Despesas Previdenciárias (V)	-	-	-	-	
Resultado Previdenciário (VI) = (IV - V)	-	-	-	-	

RECEITA DA ALIENAÇÃO DE ATIVOS E APLICAÇÃO DOS RECURSOS	Valor Apurado Até o Bimestre	Saldo a Realizar
Receita de Capital Resultante da Alienação de Ativos		
Aplicação dos Recursos da Alienação de Ativos		

DESPESAS COM AÇÕES E SERVIÇOS PÚBLICOS DE SAÚDE	Valor apurado Até o Bimestre	Limite Constitucional Anual	
		% Mínimo a Aplicar no Exercício	% Aplicado Até o Bimestre
Despesas com Ações e Serviços Públicos de Saúde executadas com recursos de impostos	6.903.175,82	15%	11,38%

DESPESAS DE CARÁTER CONTINUADO DERIVADAS DE PPP	Valor Apurado no Exercício Corrente
Total das Despesas Consideradas para o Limite / RCL (%)	-

  
 ADAILTON RESENDE SOUZA  
 PREFEITO MUNICIPAL

  
 SANDRA DE ANDRADE SANTANA  
 SECRETÁRIA DA FAZENDA

JILDEVAN TELES SILVA  
 CONTADOR CRC/SE Nº 3.859

  
 ANE KAROLINE OLIVEIRA BORGES  
 SECRETÁRIA DE CONTROLE INTERNO