



ESTADO DE SERGIPE
MUNICÍPIO DE ITABAIANA
Balanco Orçamentário

RREO – Anexo I (LRF, Art. 52, inciso I, alíneas "a" e "b" do inciso II e §1º)

NOVEMBRO-DEZEMBRO/2021

R\$ 1,00

RECEITAS	PREVISÃO INICIAL	PREVISÃO ATUALIZADA (a)	RECEITAS REALIZADAS				SALDO A REALIZAR (a-c)
			No Bimestre (b)	% (b/a)	Até o Bimestre (c)	% (c/a)	
RECEITAS (EXCETO INTRA-ORÇAMENTÁRIAS) (I)	225.000.000,00	225.000.000,00	57.176.634,21	25,41	245.129.140,53	108,95	-20.129.140,53
RECEITAS CORRENTES	213.260.000,00	213.260.000,00	48.300.863,61	22,64	233.407.684,43	109,44	-20.147.684,43
IMPOSTOS, TAXAS E CONTRIBUIÇÕES DE MELHORIA	29.640.000,00	29.640.000,00	5.225.034,07	17,62	32.420.129,81	109,37	-2.780.129,81
IMPOSTOS	26.440.000,00	26.440.000,00	4.907.236,44	18,55	29.528.280,27	111,68	-3.088.280,27
TAXAS	3.200.000,00	3.200.000,00	317.797,63	9,93	2.891.849,54	90,37	308.150,46
CONTRIBUIÇÕES	6.600.000,00	6.600.000,00	1.241.137,33	18,80	7.224.423,03	109,46	-624.423,03
CONTRIBUIÇÃO PARA O CUSTEIO DO SERVIÇO DE ILUMINAÇÃO PÚBLICA	6.600.000,00	6.600.000,00	1.241.137,33	18,80	7.224.423,03	109,46	-624.423,03
RECEITA PATRIMONIAL	980.000,00	980.000,00	372.190,19	37,97	1.449.399,87	147,89	-469.399,87
EXPLORAÇÃO DO PATRIMÔNIO IMOBILIÁRIO DO ESTADO	700.000,00	700.000,00	123.139,06	17,59	777.264,83	111,03	-77.264,83
VALORES MOBILIÁRIOS	280.000,00	280.000,00	249.051,13	88,94	672.135,04	240,04	-392.135,04
TRANSFERÊNCIAS CORRENTES	175.390.000,00	175.390.000,00	41.298.681,01	23,54	189.201.622,14	107,87	-13.811.622,14
TRANSFERÊNCIAS DA UNIÃO E DE SUAS ENTIDADES	95.745.400,00	95.745.400,00	23.688.885,69	24,74	96.235.142,69	100,51	-489.742,69
TRANSFERÊNCIAS DOS ESTADOS E DO DISTRITO FEDERAL E DE SUAS I	31.644.600,00	31.644.600,00	6.785.511,12	21,44	36.720.740,40	116,04	-5.076.140,40
TRANSFERÊNCIAS DE OUTRAS INSTITUIÇÕES PÚBLICAS	48.000.000,00	48.000.000,00	10.824.284,20	22,55	56.245.739,05	117,17	-8.245.739,05
OUTRAS RECEITAS CORRENTES	650.000,00	650.000,00	163.821,01	25,20	3.112.109,58	478,78	-2.462.109,58
MULTAS ADMINISTRATIVAS, CONTRATUAIS E JUDICIAIS	40.000,00	40.000,00	49.165,60	122,91	251.815,85	629,53	-211.815,85
INDENIZAÇÕES, RESTITUIÇÕES E RESSARCIMENTOS	410.000,00	410.000,00	16.304,39	3,97	863.574,45	210,62	-453.574,45
BENS, DIREITOS E VALORES INCORPORADOS AO PATRIMÔNIO PÚBLICO	0,00	0,00	0,00	0,00	4.309,00	0,00	-4.309,00
DEMAIS RECEITAS CORRENTES	200.000,00	200.000,00	98.351,02	49,17	1.992.410,28	996,20	-1.792.410,28
RECEITAS DE CAPITAL	11.740.000,00	11.740.000,00	8.875.770,60	75,60	11.721.456,10	99,84	18.543,90
ALIENAÇÃO DE BENS	50.000,00	50.000,00	0,00	0,00	0,00	0,00	50.000,00
ALIENAÇÃO DE BENS MÓVEIS	50.000,00	50.000,00	0,00	0,00	0,00	0,00	50.000,00
TRANSFERÊNCIAS DE CAPITAL	9.890.000,00	9.890.000,00	8.875.770,60	89,74	11.721.456,10	118,51	-1.831.456,10
TRANSFERÊNCIAS DA UNIÃO E DE SUAS ENTIDADES	8.740.000,00	8.740.000,00	8.375.770,60	95,83	10.995.122,60	125,80	-2.255.122,60
TRANSFERÊNCIAS DOS ESTADOS E DO DISTRITO FEDERAL E DE SUAS I	1.150.000,00	1.150.000,00	500.000,00	43,47	726.333,50	63,15	423.666,50
OUTRAS RECEITAS DE CAPITAL	1.800.000,00	1.800.000,00	0,00	0,00	0,00	0,00	1.800.000,00
DEMAIS RECEITAS DE CAPITAL	1.800.000,00	1.800.000,00	0,00	0,00	0,00	0,00	1.800.000,00
RECEITAS (INTRA-ORÇAMENTÁRIAS) (II)	-	-	-	-	-	-	-
SUBTOTAL DAS RECEITAS (III) = (I + II)	225.000.000,00	225.000.000,00	57.176.634,21	25,41	245.129.140,53	108,95	-20.129.140,53
OPERAÇÕES DE CRÉDITO / REFINANCIAMENTO (IV)	-	-	-	-	-	-	0
Operações de Crédito Internas	-	-	-	-	-	0,00	0
Mobiliária	-	-	-	-	-	-	0
Contratual	-	-	-	-	-	-	0
Operações de Crédito Externas	-	-	-	-	-	0,00	0
Mobiliária	-	-	-	-	-	-	0
Contratual	-	-	-	-	-	-	0
TOTAL DAS RECEITAS (V) = (III + IV)	225.000.000,00	225.000.000,00	57.176.634,21	25,41	245.129.140,53	108,95	-20.129.140,53
DÉFICIT (VI)	-	-	-	-	-	-	0

TOTAL COM DÉFICIT (VII) = (V + VI)	225.000.000,00	225.000.000,00	57.176.634,21	25,41	245.129.140,53	-20.129.140,53
SALDOS DE EXERCÍCIOS ANTERIORES		1.000.000,00			1.000.000,00	0
Recursos Arrecadados em Exercícios Anteriores - RPPS						
Superávit Financeiro Utilizado para Créditos Adicionais		1.000.000,00			1.000.000,00	0

DESPESAS	DOTAÇÃO INICIAL (d)	DOTAÇÃO ATUALIZADA (e)	DESPESAS EMPENHADAS		SALDO A EMPENHAR (g) = (e-f)	DESPESAS LIQUIDADAS		SALDO A LIQUIDAR (i) = (e-h)	DESPESAS PAGAS ATÉ O BIMESTRE (j)	INSCRITAS RP NÃO PROCESSADOS (k)
			No Bimestre	Até o Bimestre (f)		No Bimestre	Até o Bimestre (h)			
DESPESAS (EXCETO INTRA-ORÇAMENTÁRIAS) (VIII)	224.998.900,00	246.076.273,68	26.102.873,71	242.905.972,63	3.170.301,05	50.207.812,20	228.087.214,27	17.989.059,41	220.487.932,14	14.818.758,36
DESPESAS CORRENTES	201.688.405,00	222.807.800,88	18.132.368,53	220.527.666,34	2.280.134,54	46.368.237,18	215.746.263,27	7.061.537,61	208.702.457,05	4.781.403,07
PESSOAL E ENCARGOS SOCIAIS	125.823.230,00	148.813.808,55	18.176.495,06	148.176.351,21	637.457,34	31.529.357,81	147.093.252,83	1.720.555,72	145.026.399,24	1.083.098,38
JUROS E ENCARGOS DA DÍVIDA	11.000,00	0,00	0,00	0,00	0,00	0,00	0,00	0,00	0,00	0,00
OUTRAS DESPESAS CORRENTES	75.854.175,00	73.993.992,33	-44.126,53	72.351.315,13	1.642.677,20	14.838.879,37	68.653.010,44	5.340.981,89	63.676.057,81	3.698.304,69
DESPESAS DE CAPITAL	22.324.400,00	23.268.472,80	7.970.505,18	22.378.306,29	890.166,51	3.839.575,02	12.340.951,00	10.927.521,80	11.785.475,09	10.037.355,29
INVESTIMENTOS	19.506.550,00	20.226.694,62	7.722.727,00	19.336.528,11	890.166,51	3.420.140,19	9.299.172,82	10.927.521,80	8.743.696,91	10.037.355,29
INVERSÕES FINANCEIRAS	17.850,00	0,00	0,00	0,00	0,00	0,00	0,00	0,00	0,00	0,00
AMORTIZAÇÃO DA DÍVIDA	2.800.000,00	3.041.778,18	247.778,18	3.041.778,18	0,00	419.434,83	3.041.778,18	0,00	3.041.778,18	0,00
RESERVAS	986.095,00	0,00	0,00	0,00	0,00	0,00	0,00	0,00	0,00	0,00
RESERVAS	986.095,00	0,00	0,00	0,00	0,00	0,00	0,00	0,00	0,00	0,00
AMORTIZAÇÃO DA DÍV. / REFINANCIAMENTO (XI)	0,00	0,00	0,00	0,00	0,00	0,00	0,00	0,00	0,00	0,00
Amortização da Dívida Interna	0,00	0,00	0,00	0,00	0,00	0,00	0,00	0,00	0,00	0,00
Dívida Mobiliária	0,00	0,00	0,00	0,00	0,00	0,00	0,00	0,00	0,00	0,00
Outras Dívidas	0,00	0,00	0,00	0,00	0,00	0,00	0,00	0,00	0,00	0,00
Amortização da Dívida Externa	0,00	0,00	0,00	0,00	0,00	0,00	0,00	0,00	0,00	0,00
Dívida Mobiliária	0,00	0,00	0,00	0,00	0,00	0,00	0,00	0,00	0,00	0,00
Outras Dívidas	0,00	0,00	0,00	0,00	0,00	0,00	0,00	0,00	0,00	0,00
DESPESAS (INTRA-ORÇAMENTÁRIAS) (IX)	1.100,00	0,00	0,00	0,00	0,00	0,00	0,00	0,00	0,00	0,00
SUBTOTAL DAS DESPESAS (X) = (VIII + IX)	225.000.000,00	246.076.273,68	26.102.873,71	242.905.972,63	3.170.301,05	50.207.812,20	228.087.214,27	17.989.059,41	220.487.932,14	14.818.758,36
TOTAL DAS DESPESAS (XII) = (X + XI)	225.000.000,00	246.076.273,68	26.102.873,71	242.905.972,63	3.170.301,05	50.207.812,20	228.087.214,27	17.989.059,41	220.487.932,14	14.818.758,36
SUPERÁVIT (XIII)				2.223.167,90			17.041.926,26	-	24.641.208,39	
TOTAL COM SUPERÁVIT (XIV) = (XII + XIII)	225.000.000,00	246.076.273,68	26.102.873,71	245.129.140,53	3.170.301,05	50.207.812,20	245.129.140,53	17.989.059,41	245.129.140,53	14.818.758,36


RESERVA DO RPPS

Handwritten signatures and initials.

RECEITAS INTRA-ORÇAMENTÁRIAS	PREVISÃO INICIAL	PREVISÃO ATUALIZADA (a)	RECEITAS REALIZADAS				SALDO A REALIZAR (a-c)
			No Bimestre (b)	% (b/a)	Até o Bimestre (c)	% (c/a)	

RECEITAS (INTRA-ORÇAMENTÁRIAS) (II)


DESPEAS INTRA-ORÇAMENTÁRIAS	DOTAÇÃO INICIAL (d)	DOTAÇÃO ATUALIZADA (e)	DESPEAS EMPENHADAS		SALDO A EMPENHAR (g) = (e-f)	DESPEAS LIQUIDADAS		SALDO A LIQUIDAR (i) = (e-h)	DESPEAS PAGAS ATÉ O BIMESTRE (j)	INSCRITAS RP NÃO PROCESSADOS (k)
			No Bimestre	Até o Bimestre (f)		No Bimestre	Até o Bimestre (h)			
DESPEAS (INTRA-ORÇAMENTÁRIAS) (IX)	1.100,00	0,00	0,00	0,00	0,00	0,00	0,00	0,00	0,00	0,00
DESPEAS CORRENTES	1.100,00	0,00	0,00	0,00	0,00	0,00	0,00	0,00	0,00	0,00
OUTRAS DESPEAS CORRENTES	1.100,00	0,00	0,00	0,00	0,00	0,00	0,00	0,00	0,00	0,00



ADAILTON RESENDE SOUZA
PREFEITO MUNICIPAL



JILDEVAN TELES SILVA
CONTADOR CRC/SE Nº 3.859



SANDRA DE ANDRADE SANTANA
SECRETÁRIA FINANÇAS



ANE KAROLINE OLIVEIRA BORGES
SECRETÁRIA DE CONTROLE INTERNO



ESTADO DE SERGIPE
MUNICÍPIO DE ITABAIANA
Demonstrativo da Execução das despesas por Função/SubFunção

RREO – Anexo II (LRF, Art. 52, inciso II, alínea “c”)

NOVEMBRO-DEZEMBRO/2021

R\$ 1,00

Função/SubFunção	DOTAÇÃO INICIAL	DOTAÇÃO ATUALIZADA (a)	DESPESAS EMPENHADAS			SALDO A EMPENHAR (c) = (a-b)	DESPESAS LIQUIDADAS			SALDO A LIQUIDAR (e) = (a-d)	INSCRITAS RP NÃO PROCESSADOS (f)
			No Bimestre	Até Bimestre (b)	% (b) / t (b)		No Bimestre	Até Bimestre (d)	% (d) / t (d)		
DESPESAS (EXCETO INTRA-ORÇAMENTÁRIAS) (I)	224.998.900,00	246.076.273,68	26.102.873,71	242.905.972,63	100,00	3.170.301,05	50.207.812,20	228.087.214,27	100,00	17.989.059,41	0,00
01 - Legislativa	9.186.000,00	9.186.000,00	31.041,62	7.611.529,53	3,13	1.574.470,47	1.566.011,54	7.586.563,89	3,33	1.599.436,11	24.965,64
031 - Ação Legislativa	9.186.000,00	9.186.000,00	31.041,62	7.611.529,53	3,13	1.574.470,47	1.566.011,54	7.586.563,89	3,33	1.599.436,11	24.965,64
02 - Judiciária	967.200,00	2.059.945,15	354.557,82	2.059.945,15	0,85	0,00	446.782,70	2.059.945,15	0,90	0,00	0,00
122 - Administração Geral	967.200,00	2.059.945,15	354.557,82	2.059.945,15	0,85	0,00	446.782,70	2.059.945,15	0,90	0,00	0,00
04 - Administração	20.908.755,00	22.393.849,91	1.720.391,93	22.256.271,09	9,16	137.578,82	4.878.471,53	22.089.335,98	9,68	304.513,93	166.935,11
061 - Ação Judiciária	1.750.000,00	2.427.131,89	286.282,62	2.427.131,89	1,00	0,00	638.737,79	2.427.131,89	1,06	0,00	0,00
122 - Administração Geral	16.012.055,00	16.650.445,17	1.159.429,35	16.512.866,35	6,80	137.578,82	3.762.409,94	16.345.931,24	7,17	304.513,93	166.935,11
124 - Controle Interno	251.900,00	274.494,67	26.901,78	274.494,67	0,11	0,00	57.888,97	274.494,67	0,12	0,00	0,00
128 - Formação de Recursos Humanos	73.800,00	0,00	0,00	0,00	0,00	0,00	0,00	0,00	0,00	0,00	0,00
244 - Assistência Comunitária	10.000,00	0,00	0,00	0,00	0,00	0,00	0,00	0,00	0,00	0,00	0,00
843 - Serviço da Dívida Interna	2.811.000,00	3.041.778,18	247.778,18	3.041.778,18	1,25	0,00	419.434,83	3.041.778,18	1,33	0,00	0,00
08 - Assistência Social	7.632.600,00	8.359.761,65	15.051,39	7.626.414,68	3,14	733.346,97	1.536.720,73	7.576.543,18	3,32	783.218,47	49.871,50
122 - Administração Geral	3.539.000,00	3.975.616,74	323.440,95	3.915.977,59	1,61	59.639,15	817.026,10	3.901.897,59	1,71	73.719,15	14.080,00
243 - Assistência a Criança e ao Adolescente	260.600,00	264.924,06	-8.839,70	252.415,00	0,10	12.509,06	42.771,85	240.355,00	0,11	24.569,06	12.060,00
244 - Assistência Comunitária	3.833.000,00	4.119.220,85	-299.549,86	3.458.022,09	1,42	661.198,76	676.922,78	3.434.290,59	1,51	684.930,26	23.731,50
10 - Saúde	69.273.780,00	70.030.337,12	6.686.079,06	70.022.761,97	28,83	7.575,15	13.272.172,04	67.088.086,05	29,41	2.942.251,07	2.934.675,92
122 - Administração Geral	11.593.280,00	14.993.777,78	2.461.728,09	14.993.563,07	6,17	214,71	2.322.243,44	13.924.466,19	6,10	1.069.311,59	1.069.096,88
301 - Atenção Básica	21.429.000,00	23.079.179,15	3.467.503,37	23.075.349,71	9,50	3.829,44	4.597.696,89	23.022.687,90	10,09	56.491,25	52.661,81
302 - Assistência Hospitalar e Ambulatorial	30.676.500,00	27.168.789,34	564.046,24	27.165.258,34	11,18	3.531,00	5.530.425,08	25.352.341,11	11,12	1.816.448,23	1.812.917,23
303 - Suporte Profilático e Terapêutico	2.495.000,00	2.558.030,20	47.606,43	2.558.030,20	1,05	0,00	406.067,89	2.558.030,20	1,12	0,00	0,00
304 - Vigilância Sanitária	568.000,00	310.683,58	21.861,10	310.683,58	0,13	0,00	62.242,82	310.683,58	0,14	0,00	0,00
305 - Vigilância Epidemiológica	2.310.000,00	1.919.877,07	123.333,83	1.919.877,07	0,79	0,00	353.495,92	1.919.877,07	0,84	0,00	0,00
481 - Habitação Rural	202.000,00	0,00	0,00	0,00	0,00	0,00	0,00	0,00	0,00	0,00	0,00
12 - Educação	67.767.110,00	70.246.613,40	4.127.140,96	70.246.613,40	28,92	0,00	15.658.409,00	70.246.613,40	30,80	0,00	0,00
122 - Administração Geral	407.500,00	149.592,76	-39.534,59	149.592,76	0,06	0,00	25.861,23	149.592,76	0,07	0,00	0,00
243 - Assistência a Criança e ao Adolescente	2.000,00	0,00	0,00	0,00	0,00	0,00	0,00	0,00	0,00	0,00	0,00
361 - Ensino Fundamental	55.427.710,00	57.439.254,99	5.479.309,51	57.439.254,99	23,65	0,00	12.628.713,75	57.439.254,99	25,18	0,00	0,00
365 - Educação Infantil	10.309.900,00	11.586.906,44	-1.093.378,54	11.586.906,44	4,77	0,00	2.740.951,08	11.586.906,44	5,08	0,00	0,00



ESTADO DE SERGIPE
MUNICÍPIO DE ITABAIANA

Demonstrativo da Execução das despesas por Função/SubFunção

RREO – Anexo II (LRF, Art. 52, inciso II, alínea "c")

NOVEMBRO-DEZEMBRO/2021

R\$ 1,00

Função/SubFunção	DOTAÇÃO INICIAL	DOTAÇÃO ATUALIZADA (a)	DESPESAS EMPENHADAS			SALDO A EMPENHAR (c) = (a-b)	DESPESAS LIQUIDADAS			SALDO A LIQUIDAR (e) = (a-d)	INSCRITAS RP NÃO PROCESSADOS (f)
			No Bimestre	Até Bimestre (b)	% (b) / t (b)		No Bimestre	Até Bimestre (d)	% (d) / t (d)		
366 - Educação de Jovens e Adultos	220.000,00	61.426,59	-148.288,78	61.426,59	0,03	0,00	19.730,20	61.426,59	0,03	0,00	0,00
368 - Educação Básica	1.400.000,00	1.009.432,62	-70.966,64	1.009.432,62	0,42	0,00	243.152,74	1.009.432,62	0,44	0,00	0,00
13 - Cultura	4.144.700,00	1.406.315,66	239.359,31	1.406.315,66	0,58	0,00	407.430,55	1.406.315,66	0,62	0,00	0,00
122 - Administração Geral	683.900,00	1.209.915,16	249.930,31	1.209.915,16	0,50	0,00	363.678,55	1.209.915,16	0,53	0,00	0,00
392 - Difusão Cultural	3.460.800,00	196.400,50	-10.571,00	196.400,50	0,08	0,00	43.752,00	196.400,50	0,09	0,00	0,00
14 - Direitos da Cidadania	58.300,00	0,00	0,00	0,00	0,00	0,00	0,00	0,00	0,00	0,00	0,00
451 - Infraestrutura Urbana	58.300,00	0,00	0,00	0,00	0,00	0,00	0,00	0,00	0,00	0,00	0,00
15 - Urbanismo	24.653.760,00	42.954.005,33	9.937.818,57	42.954.005,33	17,68	0,00	8.066.033,24	32.244.813,90	14,14	10.709.191,43	10.709.191,43
122 - Administração Geral	12.150.760,00	17.426.933,93	2.747.468,32	17.426.933,93	7,17	0,00	4.181.986,18	17.387.973,24	7,62	38.960,69	38.960,69
451 - Infraestrutura Urbana	8.502.850,00	16.984.510,09	7.948.862,09	16.984.510,09	6,99	0,00	2.482.700,88	6.458.890,37	2,83	10.525.619,72	10.525.619,72
452 - Serviços Urbanos	3.860.300,00	8.542.561,31	-758.511,84	8.542.561,31	3,52	0,00	1.401.346,18	8.397.950,29	3,68	144.611,02	144.611,02
482 - Habitacao Urbana	1.200,00	0,00	0,00	0,00	0,00	0,00	0,00	0,00	0,00	0,00	0,00
544 - Recursos Hídricos	1.300,00	0,00	0,00	0,00	0,00	0,00	0,00	0,00	0,00	0,00	0,00
605 - Abastecimento	137.350,00	0,00	0,00	0,00	0,00	0,00	0,00	0,00	0,00	0,00	0,00
16 - Habitação	10.100,00	0,00	0,00	0,00	0,00	0,00	0,00	0,00	0,00	0,00	0,00
244 - Assistência Comunitária	6.600,00	0,00	0,00	0,00	0,00	0,00	0,00	0,00	0,00	0,00	0,00
482 - Habitacao Urbana	3.500,00	0,00	0,00	0,00	0,00	0,00	0,00	0,00	0,00	0,00	0,00
17 - Saneamento	314.600,00	126.782,60	65.828,77	126.782,60	0,05	0,00	92.176,80	92.176,80	0,04	34.605,80	34.605,80
512 - Saneamento Basico Urbano	314.600,00	126.782,60	65.828,77	126.782,60	0,05	0,00	92.176,80	92.176,80	0,04	34.605,80	34.605,80
18 - Gestão Ambiental	1.847.100,00	2.912.634,72	-358.809,64	2.549.412,28	1,05	363.222,44	466.116,93	2.364.268,79	1,04	548.365,93	185.143,49
122 - Administração Geral	104.500,00	104.833,44	-4.809,64	95.611,00	0,04	9.222,44	34.018,08	94.541,00	0,04	10.292,44	1.070,00
541 - Preservação e Conservação Ambiental	1.740.400,00	2.807.801,28	-354.000,00	2.453.801,28	1,01	354.000,00	432.098,85	2.269.727,79	1,00	538.073,49	184.073,49
542 - Controle Ambiental	2.200,00	0,00	0,00	0,00	0,00	0,00	0,00	0,00	0,00	0,00	0,00
20 - Agricultura	4.663.150,00	6.197.913,49	869.774,12	6.197.913,49	2,55	0,00	1.410.588,27	6.197.913,49	2,72	0,00	0,00
122 - Administração Geral	4.560.250,00	6.197.913,49	869.774,12	6.197.913,49	2,55	0,00	1.410.588,27	6.197.913,49	2,72	0,00	0,00
244 - Assistência Comunitária	38.700,00	0,00	0,00	0,00	0,00	0,00	0,00	0,00	0,00	0,00	0,00
607 - Irrigacao	26.800,00	0,00	0,00	0,00	0,00	0,00	0,00	0,00	0,00	0,00	0,00
609 - Defesa Agropecuária	1.000,00	0,00	0,00	0,00	0,00	0,00	0,00	0,00	0,00	0,00	0,00
692 - Comercialização	36.400,00	0,00	0,00	0,00	0,00	0,00	0,00	0,00	0,00	0,00	0,00
22 - Indústria	14.100,00	148,03	148,03	148,03	0,00	0,00	148,03	148,03	0,00	0,00	0,00



ESTADO DE SERGIPE

MUNICÍPIO DE ITABAIANA

Demonstrativo da Execução das despesas por Função/SubFunção

RREO – Anexo II (LRF, Art. 52, inciso II, alínea "c")

NOVEMBRO-DEZEMBRO/2021

R\$ 1,00

Função/SubFunção	DOTAÇÃO INICIAL	DOTAÇÃO ATUALIZADA (a)	DESPESAS EMPENHADAS			SALDO A EMPENHAR (c) = (a-b)	DESPESAS LIQUIDADAS			SALDO A LIQUIDAR (e) = (a-d)	INSCRITAS RP NÃO PROCESSADOS (f)
			No Bimestre	Até Bimestre (b)	% (b) / t (b)		No Bimestre	Até Bimestre (d)	% (d) / t (d)		
122 - Administração Geral	4.400,00	148,03	148,03	148,03	0,00	0,00	148,03	148,03	0,00	0,00	0,00
128 - Formação de Recursos Humanos	7.500,00	0,00	0,00	0,00	0,00	0,00	0,00	0,00	0,00	0,00	0,00
662 - Produção Industrial	2.200,00	0,00	0,00	0,00	0,00	0,00	0,00	0,00	0,00	0,00	0,00
23 - Comércio e Serviços	342.950,00	115.315,76	-85.001,35	115.315,76	0,05	0,00	37.688,22	115.315,76	0,05	0,00	0,00
122 - Administração Geral	316.550,00	115.315,76	-85.001,35	115.315,76	0,05	0,00	37.688,22	115.315,76	0,05	0,00	0,00
692 - Comercialização	2.200,00	0,00	0,00	0,00	0,00	0,00	0,00	0,00	0,00	0,00	0,00
695 - Turismo	24.200,00	0,00	0,00	0,00	0,00	0,00	0,00	0,00	0,00	0,00	0,00
25 - Energia	6.600.000,00	6.242.414,55	1.800.269,02	6.241.892,54	2,57	522,01	1.810.248,82	6.241.892,54	2,74	522,01	0,00
752 - Energia Elétrica	6.600.000,00	6.242.414,55	1.800.269,02	6.241.892,54	2,57	522,01	1.810.248,82	6.241.892,54	2,74	522,01	0,00
26 - Transporte	3.408.800,00	2.876.995,02	-21.540,19	2.523.409,83	1,04	353.585,19	508.031,50	2.520.022,35	1,10	356.972,67	3.387,48
122 - Administração Geral	2.821.000,00	2.432.507,34	-74.917,91	2.157.104,04	0,89	275.403,30	393.967,59	2.153.716,56	0,94	278.790,78	3.387,48
782 - Transporte Rodoviário	583.800,00	444.487,68	53.377,72	366.305,79	0,15	78.181,89	114.063,91	366.305,79	0,16	78.181,89	0,00
785 - Transportes Especiais	4.000,00	0,00	0,00	0,00	0,00	0,00	0,00	0,00	0,00	0,00	0,00
27 - Desporto e Lazer	2.219.800,00	967.241,29	720.764,29	967.241,29	0,40	0,00	50.782,30	257.259,30	0,11	709.981,99	709.981,99
812 - Desporto Comunitário	1.984.800,00	709.981,99	709.981,99	709.981,99	0,29	0,00	0,00	0,00	0,00	709.981,99	709.981,99
813 - Lazer	235.000,00	257.259,30	10.782,30	257.259,30	0,11	0,00	50.782,30	257.259,30	0,11	0,00	0,00
99 - Reserva	986.095,00	0,00	0,00	0,00	0,00	0,00	0,00	0,00	0,00	0,00	0,00
999 - Reserva de Contingência	986.095,00	0,00	0,00	0,00	0,00	0,00	0,00	0,00	0,00	0,00	0,00
DESPESAS (INTRA-ORÇAMENTÁRIAS) (II)	1.100,00	0,00	0,00	0,00	0,00	0,00	0,00	0,00	0,00	0,00	0,00
04 - Administração	1.100,00	0,00	0,00	0,00	0,00	0,00	0,00	0,00	0,00	0,00	0,00
122 - Administração Geral	1.100,00	0,00	0,00	0,00	0,00	0,00	0,00	0,00	0,00	0,00	0,00
TOTAL (III) = (I + II)	225.000.000,00	246.076.273,68	26.102.873,71	242.905.972,63	100,00	3.170.301,05	50.207.812,20	228.087.214,27	100,00	17.989.059,41	14.818.758,36




ESTADO DE SERGIPE
MUNICÍPIO DE ITABAIANA
Demonstrativo da Execução das despesas por Função/SubFunção


RREO – Anexo II (LRF, Art. 52, inciso II, alínea "c")


NOVEMBRO-DEZEMBRO/2021

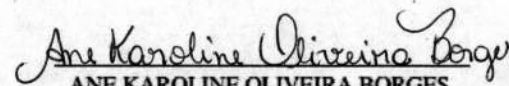
R\$ 1,00

Função/SubFunção	DOTAÇÃO INICIAL	DOTAÇÃO ATUALIZADA (a)	DESPESAS EMPENHADAS			SALDO A EMPENHAR (c) = (a-b)	DESPESAS LIQUIDADAS			SALDO A LIQUIDAR (e) = (a-d)	INSCRITAS RP NÃO PROCESSADOS (f)
			No Bimestre	Até Bimestre (b)	% (b) / t (b)		No Bimestre	Até Bimestre (d)	% (d) / t (d)		


ADAILTON RESENDE SOUZA
PREFEITO MUNICIPAL


JILDEVAN TELES SILVA
CONTADOR CRC/SE Nº 3.859


SANDRA DE ANDRADE SANTANA
SECRETÁRIA FINANÇAS


ANE KAROLINE OLIVEIRA BORGES
SECRETÁRIA DE CONTROLE INTERNO



ESTADO DE SERGIPE
MUNICÍPIO DE ITABAIANA
Demonstrativo da Receita Corrente Líquida

RREO – Anexo III (LRF, Art. 53, inciso I)

NOVEMBRO-DEZEMBRO/2021

R\$ 1,00

ESPECIFICAÇÃO	EVOLUÇÃO DA RECEITA REALIZADA NOS ÚLTIMOS 12 MESES												TOTAL (ÚLTIMOS 12 MESES)	PREVISÃO ATUALIZADA 2021
	01/2021	02/2021	03/2021	04/2021	05/2021	06/2021	07/2021	08/2021	09/2021	10/2021	11/2021	12/2021		
1- RECEITAS CORRENTES (I)	18.785.675,01	20.882.454,98	19.991.484,77	22.500.720,33	19.933.396,32	18.537.838,11	19.273.849,51	20.407.148,42	19.027.504,20	21.121.092,13	23.142.935,95	28.801.944,97	252.406.044,70	229.451.200,00
1.1- Impostos, Taxas e Contribuições de Melhoria	3.099.479,22	2.643.050,49	3.134.311,76	3.902.706,47	2.547.114,48	2.237.367,15	2.221.731,37	2.730.130,70	2.257.390,58	2.421.813,52	2.339.594,36	2.885.439,71	32.420.129,81	29.640.000,00
1.1.1- IPTU	969.335,51	780.409,12	1.080.559,77	1.911.581,11	868.157,76	414.610,62	342.575,90	736.978,37	270.851,04	465.616,28	281.481,97	257.731,17	8.379.888,62	6.200.000,00
1.1.2- ISS	816.993,84	765.212,71	822.829,00	802.775,48	699.080,12	706.797,79	837.462,63	838.020,63	908.253,77	956.286,15	1.043.951,46	1.064.513,01	10.262.176,59	11.400.000,00
1.1.3- ITBI	187.753,30	275.781,25	301.984,90	265.699,25	167.389,03	225.937,75	266.983,76	374.701,40	284.318,59	169.878,06	238.012,62	282.853,63	3.041.293,54	2.840.000,00
1.1.4- IRRF	761.171,09	528.242,87	613.255,76	573.329,06	602.178,46	709.689,95	582.851,83	561.144,11	538.980,87	635.384,94	627.368,10	1.111.324,48	7.844.921,52	6.000.000,00
1.1.5- Outros Impostos, Taxas e Contribuições de Melhoria	364.225,48	293.404,54	315.682,33	349.321,57	210.309,11	180.331,04	191.857,25	219.286,19	254.986,31	194.648,09	148.780,21	169.017,42	2.891.849,54	3.200.000,00
1.2- Contribuições	583.900,59	564.848,19	581.074,22	615.825,16	606.981,80	631.969,49	607.551,35	602.736,78	611.508,34	576.889,78	597.873,89	643.263,44	7.224.423,03	6.600.000,00
1.3- Receita Patrimonial	111.283,07	73.594,06	81.274,04	87.012,33	104.601,98	109.738,57	113.671,93	127.171,53	130.197,24	138.664,93	156.084,70	216.105,49	1.449.399,87	980.000,00
1.3.1- Rendimentos de Aplicação Financeira	11.283,07	12.024,53	19.704,51	25.442,80	43.032,45	48.169,04	52.102,40	65.602,00	68.627,71	77.095,40	94.515,17	154.535,96	672.135,04	280.000,00
1.3.2- Outras Receitas Patrimoniais	100.000,00	61.569,53	61.569,53	61.569,53	61.569,53	61.569,53	61.569,53	61.569,53	61.569,53	61.569,53	61.569,53	61.569,53	777.264,83	700.000,00
1.4- Receita Agropecuária	0,00	0,00	0,00	0,00	0,00	0,00	0,00	0,00	0,00	0,00	0,00	0,00	0,00	0,00
1.5- Receita Industrial	0,00	0,00	0,00	0,00	0,00	0,00	0,00	0,00	0,00	0,00	0,00	0,00	0,00	0,00
1.6- Receita de Serviços	0,00	0,00	0,00	0,00	0,00	0,00	0,00	0,00	0,00	0,00	0,00	0,00	0,00	0,00
1.7- Transferências Correntes	14.929.198,66	17.580.078,84	16.152.456,35	16.748.762,61	16.648.186,69	15.281.576,45	16.297.112,35	16.873.039,32	15.946.557,44	16.800.315,38	19.941.144,91	25.001.553,41	208.199.982,41	191.581.200,00
1.7.1- Cota-Parte do FPM	4.468.903,26	5.857.599,10	3.926.225,62	4.104.571,38	4.933.129,60	4.266.391,11	5.829.517,39	4.660.885,14	3.660.367,46	4.078.870,83	5.297.338,26	7.886.122,53	58.969.921,68	49.500.000,00
1.7.2- Cota-Parte do ICMS	2.348.654,04	2.354.716,63	2.781.528,92	2.239.607,64	2.302.610,79	2.937.565,81	2.432.629,94	3.093.056,87	2.439.080,28	2.697.281,06	3.287.886,96	2.718.388,00	31.633.006,94	28.000.000,00
1.7.3- Cota-Parte do IPVA	526.770,11	620.896,58	1.254.176,39	1.424.678,38	450.588,61	474.971,89	588.877,86	626.026,15	694.890,19	773.608,09	699.281,67	712.373,11	8.847.139,03	7.900.000,00
1.7.4- Cota-Parte do ITR	809,57	252,40	537,78	2.153,73	183,82	1.005,47	184,84	291,52	4.524,32	12.135,62	2.430,52	1.925,86	26.435,45	4.000,00
1.7.5- Transferências da LC 87/1996	0,00	0,00	0,00	0,00	0,00	0,00	0,00	0,00	0,00	0,00	0,00	0,00	0,00	40.000,00
1.7.6- Transferências da LC 61/1989	1.080,80	1.003,60	1.003,60	1.042,20	1.003,60	926,40	1.080,80	926,40	1.003,60	1.003,60	1.003,60	965,00	12.043,20	12.000,00
1.7.7- Transferências do FUNDEB	4.436.511,04	5.310.662,96	4.534.700,43	4.258.540,83	4.752.159,66	4.694.603,10	3.995.981,19	4.611.199,88	4.406.870,95	4.420.224,81	5.085.727,28	5.738.556,92	56.245.739,05	48.000.000,00
1.7.8- Outras Transferências Correntes	3.146.469,84	3.434.947,57	3.654.283,61	4.718.168,45	4.208.510,61	2.906.112,67	3.448.840,33	3.880.653,36	4.739.820,64	4.817.191,37	5.567.476,62	7.943.221,99	52.465.697,06	58.125.200,00
1.8- Outras Receitas Correntes	61.813,47	20.883,40	42.368,40	1.146.413,76	26.511,37	277.186,45	33.782,51	74.070,09	81.850,60	1.183.408,52	108.238,09	55.582,92	3.112.109,58	650.000,00
2- DEDUÇÕES (II)	-1.469.243,29	-1.766.893,35	-1.592.694,17	-1.554.410,50	-1.537.503,08	-1.536.171,92	-1.348.637,12	-1.676.236,97	-1.359.972,93	-1.512.579,63	-1.857.587,93	-1.786.429,38	-18.998.360,27	-16.191.200,00
2.1- Contrib. do Servidor para Plano de Previdência	0,00	0,00	0,00	0,00	0,00	0,00	0,00	0,00	0,00	0,00	0,00	0,00	0,00	0,00
2.2- Compensação Financ. entre Regimes Previdência	0,00	0,00	0,00	0,00	0,00	0,00	0,00	0,00	0,00	0,00	0,00	0,00	0,00	0,00
2.3- Dedução de Receita para Formação do FUNDEB	-1.469.243,29	-1.766.893,35	-1.592.694,17	-1.554.410,50	-1.537.503,08	-1.536.171,92	-1.348.637,12	-1.676.236,97	-1.359.972,93	-1.512.579,63	-1.857.587,93	-1.786.429,38	-18.998.360,27	-16.191.200,00
RECEITA CORRENTE LÍQUIDA (III) = (I - II)	17.316.431,72	19.115.561,63	18.398.790,60	20.946.309,83	18.395.893,24	17.001.666,19	17.925.212,39	18.730.911,45	17.667.531,27	19.608.512,50	21.285.348,02	27.015.515,59	233.407.684,43	213.260.000,00
4- (-) Transferências obrigatórias da União relativas às emendas individuais (art. 166-A, § 1º, da CF) (IV)	0,00	0,00	0,00	0,00	0,00	0,00	0,00	0,00	0,00	0,00	0,00	0,00	0,00	0,00
4- RECEITA CORRENTE LÍQUIDA AJUSTADA PARA CÁLCULO DOS LIMITES DE ENDIVIDAMENTO (V) = (III - IV)	17.316.431,72	19.115.561,63	18.398.790,60	20.946.309,83	18.395.893,24	17.001.666,19	17.925.212,39	18.730.911,45	17.667.531,27	19.608.512,50	21.285.348,02	27.015.515,59	233.407.684,43	213.260.000,00




ESTADO DE SERGIPE
MUNICÍPIO DE ITABAIANA
Demonstrativo da Receita Corrente Líquida


RREO – Anexo III (LRF, Art. 53, inciso I)


NOVEMBRO-DEZEMBRO/2021

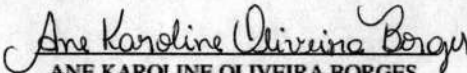
R\$ 1,00

ESPECIFICAÇÃO	EVOLUÇÃO DA RECEITA REALIZADA NOS ÚLTIMOS 12 MESES												TOTAL (ÚLTIMOS 12 MESES)	PREVISÃO ATUALIZADA 2021	
	01/2021	02/2021	03/2021	04/2021	05/2021	06/2021	07/2021	08/2021	09/2021	10/2021	11/2021	12/2021			
4- (-) Transferências obrigatórias da União relativas às emendas de bancada (art. 166, § 16, da CF) (VI)	0,00	0,00	0,00	0,00	0,00	0,00	0,00	0,00	0,00	0,00	0,00	0,00	0,00	0,00	0,00
4- RECEITA CORRENTE LÍQUIDA AJUSTADA PARA CÁLCULO DOS LIMITES DA DESPESA COM PESSOAL (VII) = (V - VI)	17.316.431,72	19.115.561,63	18.398.790,60	20.946.309,83	18.395.893,24	17.001.666,19	17.925.212,39	18.730.911,45	17.667.531,27	19.608.512,50	21.285.348,02	27.015.515,59	233.407.684,43	213.260.000,00	


ADAILTON RESENDE SOUZA
PREFEITO MUNICIPAL


JILDEVAN TELES SILVA
CONTADOR CRC/SE Nº 3.859


SANDRA DE ANDRADE SANTANA
SECRETÁRIA FINANÇAS


ANE KAROLINE OLIVEIRA BORGES
SECRETÁRIA DE CONTROLE INTERNO

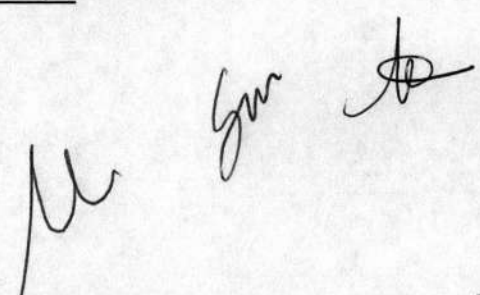
MUNICÍPIO DE ITABAIANA
 RELATÓRIO RESUMIDO DA EXECUÇÃO ORÇAMENTÁRIA
DEMONSTRATIVO DAS RECEITAS E DESPESAS PREVIDENCIÁRIAS DO REGIME GERAL DE PREVIDÊNCIA DOS SERVIDORES
 ORÇAMENTO DA SEGURIDADE SOCIAL
 PERÍODO DE REFERÊNCIA: NOVEMBRO A DEZEMBRO DE 2021

RREO - Anexo 4 (LRF, Art. 53, inciso II)

Em Reais

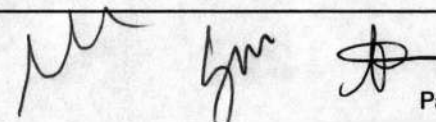
RECEITAS	PREVISÃO INICIAL	PREVISÃO ATUALIZADA	RECEITAS REALIZADAS	
			Até o Bimestre/ <Exercício>	Até o Bimestre/ <Exercício Anterior>
RECEITAS CORRENTES (I) Receita de Contribuições dos Segurados Pessoal Civil Ativo Inativo Pensionista Pessoal Militar Ativo Inativo Militar Outras Receitas de Contribuições Receita Patrimonial Receitas Imobiliárias Receitas de Valores Mobiliários Outras Receitas Patrimoniais Receita de Serviços Outras Receitas Correntes Compensação Previdenciária do RGPS para o RPPS Demais Receitas Correntes				
RECEITAS DE CAPITAL (II) Alienação de Bens, Direitos e Ativos Amortização de Empréstimos Outras Receitas de Capital				
TOTAL DAS RECEITAS PREVIDENCIÁRIAS RPPS - (III) = (I + II)				

SEM MOVIMENTO



DESPESAS PREVIDENCIÁRIAS - RPPS	DOTAÇÃO	DOTAÇÃO	DESPESAS EMPENHADAS		DESPESAS LIQUIDADAS		INSCRITAS EM RESTOS A PAGAR NÃO PROCESSADOS	
	INICIAL	ATUALIZADA	Até o Bimestre/ <Exercício>	Até o Bimestre/ <Exercício Anterior>	Até o Bimestre/ <Exercício>	Até o Bimestre/ <Exercício Anterior>	Em <Exercício>	Em <Exercício Anterior>
ADMINISTRAÇÃO (IV)								
Despesas Correntes								
Despesas de Capital								
PREVIDÊNCIA (V)								
Pessoal Civil								
Aposentadorias								
Pensões								
Outros Benefícios Previdenciários								
Pessoal Militar								
Reformas								
Pensões								
Outros Benefícios Previdenciários								
Outras Despesas Previdenciárias								
Compensação Previdenciária do RPPS para o RGPS								
Demais Despesas Previdenciárias								
TOTAL DAS DESPESAS PREVIDENCIÁRIAS RPPS (VI) = (IV + V)								
RESULTADO PREVIDENCIÁRIO (VII) = (III - VI)								
RECURSO RPPS ARRECADADOS EM EXERCÍCIO	PREVISÃO ORÇAMENTÁRIA							
VALOR								
RESERVA ORÇAMENTÁRIA DO RPPS	PREVISÃO ORÇAMENTÁRIA							
VALOR								
APORTES DE RECURSOS PARA O PLANO PREVIDENCIÁRIO DO RPPS	APORTES REALIZADOS							
Plano de Amortização - Contribuição Patronal Suplementar								
Plano de Amortização - Aporte Periódico de Valores Predefinidos								
Outros Aportes para o RPPS								
Recursos para Cobertura de Déficit Financeiro								
BENS E DIREITOS DO RGPS	PERÍODO DE REFERÊNCIA							
	<Exercício>				<Exercício Anterior>			
Caixa								
Bancos Conta Movimento								
Investimentos e Aplicações								
Outros Bens e Direitos								

SEM MOVIMENTO



RECEITAS PREVIDENCIÁRIAS - RPPS	PREVISÃO INICIAL	PREVISÃO ATUALIZADA	RECEITAS REALIZADAS	
			Até o Bimestre/ <Exercício>	Até o Bimestre/ <Exercício Anterior>
RECEITAS CORRENTES (VIII)				
Receita de Contribuições dos Segurados				
Civil				
Ativo				
Inativo				
Pensionista				
Militar				
Ativo				
Inativo				
Pensionista				
Receita de Contribuições Patronais				
Civil				
Ativo				
Inativo				
Pensionista				
Militar				
Ativo				
Inativo				
Pensionista				
Em Regime de Parcelamento de Débitos				
Receita Patrimonial				
Receitas Imobiliárias				
Receitas de Valores Mobiliários				
Outras Receitas Patrimoniais				
Receita de Serviços				
Outras Receitas Correntes				
Compensação Previdenciária do RGPS para o RPPS				
Demais Receitas Correntes				
RECEITAS DE CAPITAL (IX)				
Alienação de Bens, Direitos e Ativos				
Amortização de Empréstimos				
Outras Receitas de Capital				
RECEITAS DE CAPITAL (IX)				
Alienação de Bens				
Amortização de Empréstimos				
Outras Receitas de Capital				
TOTAL DAS RECEITAS PREVIDENCIÁRIAS RPPS - (X) = (VIII + IX)				

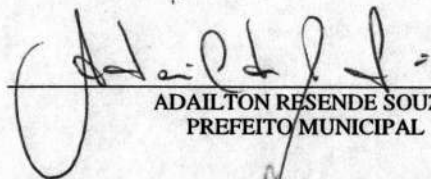
SEM MOVIMENTO

DESPESAS PREVIDENCIÁRIAS - RPPS	DOTAÇÃO INICIAL	DOTAÇÃO ATUALIZADA	DESPESAS EMPENHADAS		DESPESAS LIQUIDADAS		INSCRITAS EM RESTOS A PAGAR NÃO	
			Até o Bimestre/ <Exercício>	Até o Bimestre/ <Exercício Anterior>	Até o Bimestre/ <Exercício>	Até o Bimestre/ <Exercício Anterior>	Em <Exercício>	Em <Exercício Anterior>
ADMINISTRAÇÃO (XI) Despesas Correntes Despesas de Capital								
PREVIDÊNCIA (XII) Benefícios - Civil Aposentadorias Pensões Outros Benefícios Previdenciários Benefícios - Militar Reformas Pensões Outros Benefícios Previdenciários Outras Despesas Previdenciárias Compensação Previdenciária do RPPS para o RGPS Demais Despesas Previdenciárias								
TOTAL DAS DESPESAS PREVIDENCIÁRIAS (XIII) = (XI + XII)								
RESULTADO PREVIDENCIÁRIO (XIV) = (X-XIII)								


SEM MOVIMENTO

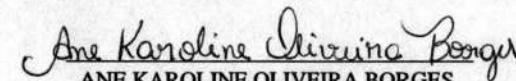
APORTES DE RECURSOS PARA O PLANO FINANCEIRO DO RPPS	APORTES REALIZADOS
Recursos para Cobertura de Insuficiências Financeiras Recursos para Formação de Reserva	

FONTE: Sistema: <CONTABILIS>, Unidade Responsável: <PREFEITURA MUNICIPAL DE ITABAIANA>, Emissão: <16/01/2022>.


 ADAILTON RESENDE SOUZA
 PREFEITO MUNICIPAL

JILDEVAN TELES SILVA
 CONTADOR CRC/SE Nº 3.859


 SANDRA DE ANDRADE SANTANA
 SECRETÁRIA FINANÇAS


 ANE KAROLINE OLIVEIRA BORGES
 SECRETÁRIA DE CONTROLE INTERNO

MUNICÍPIO DE ITABAIANA
RELATÓRIO RESUMIDO DA EXECUÇÃO ORÇAMENTÁRIA
DEMONSTRATIVO DO RESULTADO PRIMÁRIO E NOMINAL
ORÇAMENTOS FISCAL E DA SEGURIDADE SOCIAL
PERÍODO DE REFERÊNCIA: NOVEMBRO A DEZEMBRO DE 2021

RREO - ANEXO 6 (LRF, art 53, inciso III)

Em reais

RECEITAS PRIMÁRIAS	PREVISÃO ATUALIZADA	RECEITAS REALIZADAS	
		Até o Bimestre (a)	
RECEITAS CORRENTES (I)	213.260.000,00		233.407.684,43
Impostos, Taxas e Contribuições de Melhoria	29.640.000,00		32.420.129,81
IPTU	6.200.000,00		8.379.888,62
ISS	11.400.000,00		10.262.176,59
ITBI	2.840.000,00		3.041.293,54
IRRF	6.000.000,00		7.844.921,52
Outros Impostos, Taxas e Contribuições de Melhoria	3.200.000,00		2.891.849,54
Contribuições	6.600.000,00		7.224.423,03
Receita Patrimonial	980.000,00		1.449.399,87
Outras Receita Patrimonial	700.000,00		777.264,83
Aplicações Financeiras (II)	280.000,00		672.135,04
Transferências Correntes	175.390.000,00		189.201.622,14
Cota-Parte do FPM	40.500.000,00		48.075.283,71
Cota-Parte do ICMS	22.400.000,00		25.306.405,74
Cota-Parte do IPVA	6.320.000,00		7.077.713,52
Cota-Parte ITR	3.200,00		21.148,50
Transferência da LC 87/96	32.000,00		-
Transferência da LC 61/89	9.600,00		9.634,56
Transferência do FUNDEB	48.000.000,00		56.245.739,05
Outras Transferências Correntes	58.125.200,00		52.465.697,06
Demais Receitas Correntes	650.000,00		3.112.109,58
Outras Receitas Financeiras (III)			
Receitas Correntes Restantes	650.000,00		3.112.109,58
RECEITAS PRIMARIAS CORRENTES (IV) = (I-II-III)	212.980.000,00		232.735.549,39
RECEITAS DE CAPITAL (V)	11.740.000,00		11.721.456,10
Operações de Crédito (VI)	-		-
Amortização de Empréstimos (VII)	-		-
Alienação de Bens	50.000,00		-
Receitas de Alienação de Investimentos Temporários (VIII)	-		-
Receita de Alienação de Investimentos Permanentes (IX)	-		-
Outras Alienações de Bens	50.000,00		-
Transferências de Capital	9.890.000,00		11.721.456,10
Convênios	6.190.000,00		7.886.486,30
Outras Transferências de Capital	3.700.000,00		3.834.969,80
Outras Receitas de Capital	1.800.000,00		-
Outras Receitas de Capital Não Primárias (X)	-		-
Outras Receitas de Capital Primária	1.800.000,00		-
RECEITAS PRIMÁRIAS DE CAPITAL (XI) = (V-VI-VII-VIII-IX-X)	11.740.000,00		11.721.456,10
RECEITA PRIMÁRIA TOTAL (XII) = (IV+XI)	224.720.000,00		244.457.005,49

DESPESAS PRIMÁRIAS	DOTAÇÃO ATUALIZADA	ATÉ O BIMESTRE				RESTOS A PAGAR NÃO PROCESSADOS	
		DESPESAS EMPENHADAS	DESPESAS LIQUIDADAS	DESPESAS PAGAS (a)	RESTOS A PAGAR PROCESSADOS PAGOS (b)	LIQUIDADOS	PAGOS (c)
DESPESAS CORRENTES (XIII)	222.807.800,88	220.527.666,34	215.746.263,27	208.702.457,05	5.967.620,51	2.822.693,47	2.809.086,67
Pessoal e Encargos Sociais	148.813.808,55	148.176.351,21	147.093.252,83	145.026.399,24	2.073.394,55	-	-
Juros e Encargos da Dívida (XIV)	-	-	-	-	-	-	-
Outras Despesas Correntes	73.993.992,33	72.351.315,13	68.653.010,44	63.676.057,81	3.894.225,96	2.822.693,47	2.809.086,67
DESPESAS PRIMÁRIAS CORRENTES (XV) = (XIII - XIV)	222.807.800,88	220.527.666,34	215.746.263,27	208.702.457,05	5.967.620,51	2.822.693,47	2.809.086,67
DESPESAS DE CAPITAL (XVI)	23.268.472,80	22.378.306,29	12.340.951,00	11.785.475,09	612.704,93	3.203.776,60	3.203.776,60
Investimentos	20.226.694,62	19.336.528,11	9.299.172,82	8.743.696,91	612.704,93	3.203.776,60	3.203.776,60
Inversões Financeiras	-	-	-	-	-	-	-
Concessão de Empréstimos e Financiamentos (XVII)	-	-	-	-	-	-	-
Aquisição de Título de Capital já Integralizado (XVIII)	-	-	-	-	-	-	-
Aquisição de Título de Crédito (XIX)	-	-	-	-	-	-	-
Demais Inversões Financeiras	-	-	-	-	-	-	-
Amortização da Dívida (XX)	3.041.778,18	3.041.778,18	3.041.778,18	3.041.778,18	-	-	-
DESPESAS PRIMÁRIAS DE CAPITAL (XXI)=(XVI-XVII-XVIII-XIX-XX)	20.226.694,62	19.336.528,11	9.299.172,82	8.743.696,91	612.704,93	3.203.776,60	3.203.776,60
RESERVA DE CONTINGÊNCIA (XXII)	-	-	-	-	-	-	-
DESPESA PRIMÁRIA TOTAL (XXIII)=(XV+XXI+XXII)	243.034.495,50	239.864.194,45	225.045.436,09	217.446.153,96	6.580.325,44	6.026.470,07	6.012.863,27

RESULTADO PRIMÁRIO (XXIV) = (XIIa-(XXIIIa+XXIIIb+XXIIIc) **14.417.662,82**

META FISCAL PARA O RESULTADO PRIMARIO	VALOR CORRENTE
Meta fixada no Anexo de Metas Fiscais da LDO para o exercício de referência	2.441.000,00

JUROS NOMINAIS	VALOR INCORRIDO
JUROS, ENCARGOS E VARIAÇÕES MONETÁRIAS ATIVOS (XXV)	672.135,04
JUROS, ENCARGOS E VARIAÇÕES MONETÁRIAS PASSIVOS (XXVI)	-

RESULTADO NOMINAL - Acima da Linha (XXVII)=XXIV+(XXV-XXVI) **15.089.797,86**


META FISCAL PARA O RESULTADO NOMINAL	VALOR CORRENTE
Meta fixada no Anexo de Metas Fiscais da LDO para o exercício de referência	5.000.000,00


CÁLCULO DO RESULTADO NOMINAL	ABAIXO DA LINHA	
	SALDO	
	Em 31/Dez/<Exercício Anterior> (a)	Até o <Bimestre> (b)
DÍVIDA CONSOLIDADA (XXVIII)	25.952.985,58	24.709.306,16
DEDUÇÕES (XXIX)	11.752.730,63	23.390.706,67
Disponibilidade de Caixa	11.752.730,63	23.390.706,67
Disponibilidade de Caixa Bruta	19.939.161,42	32.332.749,95
(-) Restos a Pagar Processados (XXX)	8.186.430,79	8.942.043,28
Demais Haveres Financeiros	-	-
DÍVIDA CONSOLIDADA LÍQUIDA (XXXI) = (XXVIII - XXIX)	14.200.254,95	1.318.599,49
RESULTADO NOMINAL - Abaixo da Linha (XXXII) = (XXXIa - XXXIb)	12.881.655,46	

AJUSTE METODOLÓGICO	Até o <Bimestre>
VARIAÇÃO SALDO RPP = (XXXIII) = (XXXa - XXXb)	12.881.655,46
RECEITA DE ALIENAÇÃO DE INVESTIMENTOS PERMANENTES (IX)	
PASSIVOS RECONHECIDOS NA DC (XXXIV)	24.709.306,16
VARIAÇÃO CAMBIAL (XXXV)	
PAGAMENTO DE PRECATÓRIOS INTEGRANTE DA DC (XXXVI)	
OUTROS AJUSTES (XXXVII)	
RESULTADO NOMINAL AJUSTADO - Abaixo da Linha (XXXVIII) = (XXXII - XXXIII - IX + XXXIV + XXXV - XXXVI + XXXVII)	24.709.306,16
RESULTADO PRIMÁRIO - Abaixo da Linha (XXXIX) = XXXVIII - (XXV - XXVI)	24.037.171,12


INFORMAÇÕES ADICIONAIS	PREVISÃO ORÇAMENTÁRIA
SALDO DE EXERCÍCIOS ANTERIORES	
Recursos Arrecadados em Exercícios Anteriores - RPPS	
Superávit Financeiro Utilizado para Abertura e Reabertura de Créditos Adicionais	
RESERVA ORÇAMENTÁRIA DO RPPS	

FONTE: Sistema: <CONTABILIS>, Unidade Responsável: <PREFEITURA MUNICIPAL DE ITABAIANA>, Emissão: <16/01/2022>.


 ADAILTON RESENDE SOUZA
 PREFEITO MUNICIPAL


 SANDRA DE ANDRADE SANTANA
 SECRETÁRIA FINANÇAS


 ANE KAROLINE OLIVEIRA BORGES
 SECRETÁRIA DE CONTROLE INTERNO


 JILDEVAN TELES SILVA
 CONTADOR CRC/SE Nº 3.859



ESTADO DE SERGIPE
MUNICÍPIO DE ITABAIANA
Demonstrativo dos Restos a Pagar por Poder e Órgão

RREO - ANEXO VII (LRF, art. 53, inciso V)

NOVEMBRO-DEZEMBRO/2021

R\$ 1,00

PODER/ÓRGÃO	RESTOS A PAGAR PROCESSADOS					RESTOS A PAGAR NÃO PROCESSADOS						Saldo Total (a+b)
	Inscritos		Pagos	Cancelados	Saldo (a)	Inscritos		Liquidados	Pagos	Cancelados	Saldo (b)	
	Em Exercícios Anteriores	Em 31 de Dezembro de 2020				Em Exercícios Anteriores	Em 31 de Dezembro de 2020					
DESPESAS (EXCETO INTRA-ORÇAMENTÁRIAS) (I)	603.706,37	7.582.724,42	6.580.325,44	288.562,09	1.317.543,26	780.617,94	8.656.628,85	6.026.470,07	6.012.863,27	1.037.494,87	2.386.888,65	3.704.431,91
Executivo	603.706,37	7.582.724,42	6.580.325,44	288.562,09	1.317.543,26	780.365,69	8.656.628,85	6.026.217,82	6.012.611,02	1.037.494,87	2.386.888,65	3.704.431,91
00100 - ÓRGÃO	5.231,89	0,00	0,00	2.784,43	2.447,46	0,00	0,00	0,00	0,00	0,00	0,00	2.447,46
00200 - ÓRGÃO	76,00	0,00	0,00	0,00	76,00	0,00	0,00	0,00	0,00	0,00	0,00	76,00
02 - PREFEITURA MUNICIPAL DE ITABAIANA	49.753,77	3.307.917,15	2.733.377,92	0,00	624.293,00	779.634,31	6.456.921,60	4.424.427,57	4.410.820,77	443.846,49	2.381.888,65	3.006.181,65
03 - SECRETARIA MUNICIPAL DE SAÚDE DE ITABAIANA	2.134,00	4.131.701,01	3.705.110,01	0,00	428.725,00	0,00	1.947.742,44	1.575.041,42	1.575.041,42	372.701,02	0,00	428.725,00
04 - SECRETARIA DO DESENVOLVIMENTO SOCIAL	12.703,89	122.098,77	121.198,10	0,00	13.604,56	208,00	238.187,41	19.317,05	19.317,05	214.078,36	5.000,00	18.604,56
05 - SUPERINTENDÊNCIA MUNICIPAL DE TRÂNSITO E DE TRANSPORTE	27,80	21.007,49	20.639,41	359,28	36,60	0,00	13.777,40	6.908,40	6.908,40	6.869,00	0,00	36,60
0900 - ÓRGÃO	12.170,80	0,00	0,00	0,00	12.170,80	0,00	0,00	0,00	0,00	0,00	0,00	12.170,80
10 - ÓRGÃO	2.863,33	0,00	0,00	2.863,33	0,00	0,00	0,00	0,00	0,00	0,00	0,00	0,00
1200 - ÓRGÃO	191,52	0,00	0,00	0,00	191,52	0,00	0,00	0,00	0,00	0,00	0,00	191,52
20100 - ÓRGÃO	24.391,71	0,00	0,00	4.331,09	20.060,62	0,00	0,00	0,00	0,00	0,00	0,00	20.060,62
20300 - ÓRGÃO	18.233,00	0,00	0,00	1.393,00	16.840,00	0,00	0,00	0,00	0,00	0,00	0,00	16.840,00
20400 - ÓRGÃO	6.810,88	0,00	0,00	6.810,88	0,00	0,00	0,00	0,00	0,00	0,00	0,00	0,00
30100 - ÓRGÃO	13.576,49	0,00	0,00	8.574,61	5.001,88	0,00	0,00	0,00	0,00	0,00	0,00	5.001,88
40100 - ÓRGÃO	14.491,67	0,00	0,00	2.491,67	12.000,00	0,00	0,00	0,00	0,00	0,00	0,00	12.000,00
50100 - ÓRGÃO	70.322,56	0,00	0,00	24.023,63	46.298,93	0,00	0,00	0,00	0,00	0,00	0,00	46.298,93
60100 - ÓRGÃO	78.164,66	0,00	0,00	40.188,88	37.975,78	0,00	0,00	0,00	0,00	0,00	0,00	37.975,78
60200 - ÓRGÃO	89.726,86	0,00	0,00	86.862,02	2.864,84	0,00	0,00	0,00	0,00	0,00	0,00	2.864,84
70100 - ÓRGÃO	71.817,65	0,00	0,00	38.804,60	33.013,05	523,38	0,00	523,38	523,38	0,00	0,00	33.013,05
80100 - ÓRGÃO	59.646,78	0,00	0,00	2.430,18	57.216,60	0,00	0,00	0,00	0,00	0,00	0,00	57.216,60
90100 - ÓRGÃO	71.371,11	0,00	0,00	66.644,49	4.726,62	0,00	0,00	0,00	0,00	0,00	0,00	4.726,62
Legislativo	0,00	0,00	0,00	0,00	0,00	252,25	0,00	252,25	252,25	0,00	0,00	0,00
01 - CÂMARA MUNICIPAL DE ITABAIANA	0,00	0,00	0,00	0,00	0,00	252,25	0,00	252,25	252,25	0,00	0,00	0,00
TOTAL (III) = (I + II)	603.706,37	7.582.724,42	6.580.325,44	288.562,09	1.317.543,26	780.617,94	8.656.628,85	6.026.470,07	6.012.863,27	1.037.494,87	2.386.888,65	3.704.431,91




ESTADO DE SERGIPE
MUNICÍPIO DE ITABAIANA
Demonstrativo dos Restos a Pagar por Poder e Órgão

RREO - ANEXO VII (LRF, art. 53, inciso V)


NOVEMBRO-DEZEMBRO/2021


R\$ 1,00

PODER/ÓRGÃO	RESTOS A PAGAR PROCESSADOS					RESTOS A PAGAR NÃO PROCESSADOS					Saldo Total (a+b)	
	Inscritos		Pagos	Cancelados	Saldo (a)	Inscritos		Liquidados	Pagos	Cancelados		Saldo (b)
	Em Exercícios Anteriores	Em 31 de Dezembro de 2020				Em Exercícios Anteriores	Em 31 de Dezembro de 2020					


ADAILTON RESENDE SOUZA
PREFEITO MUNICIPAL


JILDEVAN TELES SILVA
CONTADOR CRC/SE Nº 3.859


SANDRA DE ANDRADE SANTANA
SECRETÁRIA FINANÇAS


ANE KAROLINE OLIVEIRA BORGES
SECRETÁRIA DE CONTROLE INTERNO

MUNICÍPIO DE ITABAIANA
RELATÓRIO RESUMIDO DA EXECUÇÃO ORÇAMENTÁRIA
DEMONSTRATIVO DAS RECEITAS E DESPESAS COM MANUTENÇÃO E DESENVOLVIMENTO DO ENSINO - MDE
ORÇAMENTOS FISCAL E DA SEGURIDADE SOCIAL
PERÍODO DE REFERÊNCIA: NOVEMBRO A DEZEMBRO DE 2021

RREO - ANEXO 8 (LDB, art. 72)

RS 1,00

RECEITA RESULTANTE DE IMPOSTOS (ArtS. 212 E 212-A da Constituição Federal)		
RECEITA RESULTANTE DE IMPOSTOS	PREVISÃO ATUALIZADA	RECEITAS REALIZADAS
	(a)	Até o Bimestre (b)
1- RECEITA DE IMPOSTOS	26.440.000,00	29.528.281,27
1.1- Receita Resultante do Imposto sobre o IPTU	6.200.000,00	8.379.889,62
1.2- Receita Resultante do Imposto sobre o ITBI	2.840.000,00	3.041.293,54
1.3- Receita Resultante do Imposto sobre o ISS	11.400.000,00	10.262.176,59
1.4- Receita Resultante do Imposto sobre o IRRF	6.000.000,00	7.844.921,52
2- RECEITA DE TRANSFERÊNCIAS CONSTITUCIONAIS E LEGAIS	80.956.000,00	99.488.546,30
2.1- Cota-Parte FPM	45.000.000,00	58.969.921,68
2.1.1- Parcela referente à CF, art. 159, I, alínea b	40.500.000,00	54.473.191,22
2.1.2- Parcela referente à CF, art. 159, I, alíneas d e e	4.500.000,00	4.496.730,46
2.2- Cota-Parte ICMS	28.000.000,00	31.633.006,94
2.3- Cota-Parte IPI-Exportação	12.000,00	12.043,20
2.4- Cota-Parte ITR	4.000,00	26.435,45
2.5- Cota-Parte IPVA	7.900.000,00	8.847.139,03
2.6- Cota-Parte IOF-Ouro	0,00	0,00
2.7- Compensação Financeira proveniente de Impostos e Transferências Constitucionais	40.000,00	0,00
3- TOTAL DA RECEITA DE IMPOSTOS (1 + 2)	107.396.000,00	129.016.827,57
4- TOTAL DESTINADO AO FUNDEB - 20% DE ((2.1.1)+ (2.2) + (2.3) + (2.4) + (2.5))	15.291.200,00	18.998.360,27
5- VALOR MÍNIMO A SER APLICADO ALÉM DO VALOR DESTINADO AO FUNDEB - 5% DE ((2.1.1) + (2.2) + (2.3) + (2.4) + (2.5)) + 25% DE ((1.1) + (1.2) + (1.3) + (1.4) + (2.1.2) + (2.6) + (2.7))	11.565.800,00	13.255.843,47
FUNDEB		
RECEITAS RECEBIDAS DO FUNDEB NO EXERCÍCIO	PREVISÃO ATUALIZADA	RECEITAS REALIZADAS
	(a)	Até o Bimestre (b)
6- RECEITAS RECEBIDAS DO FUNDEB	48.086.493,75	56.379.833,35
6.1- FUNDEB - Impostos e Transferências de Impostos	48.086.493,75	56.379.833,35
6.1.1 - Principal	48.000.000,00	56.245.739,05
6.1.2 - Rendimentos de Aplicação Financeira	86.493,75	134.094,30
6.2- FUNDEB - Complementação da União - VAAF	0,00	0,00
6.2.1 - Principal	0,00	0,00
6.2.2 - Rendimentos de Aplicação Financeira	0,00	0,00
6.3- FUNDEB - Complementação da União - VAAT	0,00	0,00
6.3.1 - Principal	0,00	0,00
6.3.2 - Rendimentos de Aplicação Financeira	0,00	0,00
7- RESULTADO LÍQUIDO DAS TRANSFERÊNCIAS DO FUNDEB (6.1.1-4)¹	32.708.800,00	37.247.378,78
RECURSOS RECEBIDOS EM EXERCÍCIOS ANTERIORES E NÃO UTILIZADOS (SUPERÁVIT)	VALOR	
8- TOTAL DE RECURSOS DE SUPERÁVIT		513.780,89
8.1 - SUPERÁVIT DO EXERCÍCIO IMEDIATAMENTE ANTERIOR		138.009,12
8.2 - SUPERÁVIT RESIDUAL DE OUTROS EXERCÍCIOS		375.771,77
9- TOTAL DOS RECURSOS DO FUNDEB DISPONÍVEL PARA UTILIZAÇÃO (6 + 8)		56.893.614,24

DESPESAS COM RECURSOS DO FUNDEB (Por área de atuação)	DOTAÇÃO ATUALIZADA (c)	DESPESAS EMPENHADAS Até o Bimestre (d)	DESPESAS LIQUIDADAS Até o Bimestre (e)	PAGAS Até o Bimestre (f)	INSCRITAS EM RESTOS A PAGAR NÃO PROCESSADO (g)
10 - PROFISSIONAIS DA EDUCAÇÃO BÁSICA	50.110.788,16	50.110.788,16	50.110.788,16	50.110.788,16	0,00
10.1- Educação Infantil	12.471.059,88	12.471.059,88	12.471.059,88	12.471.059,88	0,00
10.1.1 - Creche	5.338.148,96	5.338.148,96	5.338.148,96	5.338.148,96	0,00
10.1.2 - Pré-escola	7.132.910,92	7.132.910,92	7.132.910,92	7.132.910,92	0,00
10.2- Ensino Fundamental	37.639.728,28	37.639.728,28	37.639.728,28	37.639.728,28	0,00
11- OUTRAS DESPESAS	4.824.333,81	4.824.333,81	4.824.333,81	4.824.333,81	0,00
11.1- Educação Infantil	920.737,08	920.737,08	920.737,08	920.737,08	0,00
11.1.1 - Creche	365.834,39	365.834,39	365.834,39	365.834,39	0,00
11.1.2 - Pré-escola	554.902,69	554.902,69	554.902,69	554.902,69	0,00
11.2- Ensino Fundamental	3.903.596,73	3.903.596,73	3.903.596,73	3.903.596,73	0,00
12- TOTAL DAS DESPESAS COM RECURSOS DO FUNDEB (10 + 11)	54.935.121,97	54.935.121,97	54.935.121,97	54.935.121,97	0,00

INDICADORES DO FUNDEB						
DESPESAS CUSTEADAS COM RECEITAS DO FUNDEB RECEBIDAS NO EXERCÍCIO	DESPESAS EMPENHADAS Até o Bimestre (d)	DESPESAS LIQUIDADAS Até o Bimestre (e)	DESPESAS PAGAS Até o Bimestre (f)	INSCRITAS EM RESTOS A PAGAR NÃO PROCESSADO (g)	INSCRITAS EM RESTOS A PAGAR PROCESSADO (sem disponibilidade de caixa) (h)	INSCRITAS EM RESTOS A PAGAR NÃO PROCESSADO (g)
13- Total das despesas do FUNDEB com profissionais da Educação Básica	50.110.788,16	50.110.788,16	50.110.788,16	0,00	0,00	0,00
14- Total das Despesas custeadas com FUNDEB - Impostos e Transferências de Impostos	54.935.121,97	54.935.121,97	54.935.121,97	0,00	0,00	0,00
15- Total das Despesas custeadas com FUNDEB - Complementação da União - VAAF	0,00	0,00	0,00	0,00	0,00	0,00
16- Total das Despesas custeadas com FUNDEB - Complementação da União - VAAT	0,00	0,00	0,00	0,00	0,00	0,00
17- Total das Despesas custeadas com FUNDEB - Complementação da União - VAAT aplicadas na Educação Infantil	0,00	0,00	0,00	0,00	0,00	0,00
18- Total das Despesas custeadas com FUNDEB - Complementação da União - VAAT aplicadas com Despesa de Capital	0,00	0,00	0,00	0,00	0,00	0,00

INDICADORES - Art. 212-A, inciso XI e § 3º - Constituição Federal ²	VALOR EXIGIDO (i)	VALOR APLICADO (j)	VALOR CONSIDERADO APÓS DEDUÇÕES (k)	% APLICADO (l)		
19- Mínimo de 70% do FUNDEB na Remuneração dos Profissionais da Educação Básica	39.465.883,35	50.110.788,16	50.110.788,16	88,88%		
20 - Percentual de 50% da Complementação da União ao FUNDEB (VAAT) na Educação Infantil	-	-	0,00	#DIV/0!		
21- Mínimo de 15% da Complementação da União ao FUNDEB - VAAT em Despesas de Capital	-	-	0,00	#DIV/0!		
INDICADOR - Art. 25, § 3º - Lei nº 14.113, de 2020 - (Maximo de 10% de Superávit) ³	VALOR MÁXIMO PERMITIDO (m)	VALOR NÃO APLICADO (n)	VALOR NÃO APLICADO APÓS AJUSTE (o)	% NÃO APLICADO (p)		
22- Total da Receita Recebida e não Aplicada no Exercício	5.637.983,34	1.444.711,38	1.444.711,38	2,56%		
INDICADOR - Art.25, § 3º - Lei nº 14.113, de 2020 - (Aplicação do Superávit de Exercício Anterior) ³	VALOR DE SUPERÁVIT PERMITIDO NO EXERCÍCIO ANTERIOR (q)	VALOR NÃO APLICADO NO EXERCÍCIO ANTERIOR (r)	VALOR DE SUPERÁVIT APLICADO ATÉ O PRIMEIRO QUADRIMESTRE (s)	VALOR APLICADO ATÉ O PRIMEIRO QUADRIMESTRE QUA INTEGRARÁ O LIMITE CONSTITUCIONAL (t)	VALOR APLICADO APÓS O PRIMEIRO QUADRIMESTRE (u)	VALOR NÃO APLICADO (v)
23- Total das Despesas custeadas com Superávit do FUNDEB	2.227.992,26	138.009,12	0,00	0,00	0,00	0,00
23.1- Total das Despesas custeadas com FUNDEB - Impostos e Transferências de Impostos	2.227.992,26	138.009,12	0,00	0,00	0,00	0,00
23.2- Total das Despesas custeadas com FUNDEB - Complementação da União (VAAF + VAAT)	0,00	0,00	0,00	0,00	0,00	0,00

DESPESAS COM AÇÕES TÍPICAS DE MDE - RECEITAS DE IMPOSTOS - EXCETO FUNDEB (Por Área de Atuação) ⁶	DESPESAS COM MANUTENÇÃO E DESENVOLVIMENTO DO ENSINO				INSCRITAS EM RESTOS A PAGAR NÃO PROCESSADO (g)
	DOTAÇÃO ATUALIZADA	DESPESA EMPENHADA	DESPESAS LIQUIDADAS	DESPESA PAGA	
	(c)	Até o Bimestre (d)	Até o Bimestre (e)	Até o Bimestre (f)	
24- EDUCAÇÃO INFANTIL	2.535.769,43	2.535.769,43	2.535.769,43	2.535.769,43	0,00
24.1- Creche	1.027.621,09	1.027.621,09	1.027.621,09	1.027.621,09	0,00
24.2- Pré-escola	1.508.148,34	1.508.148,34	1.508.148,34	1.508.148,34	0,00
25 - ENSINO FUNDAMENTAL	7.670.715,42	7.670.715,42	7.670.715,42	7.248.681,18	0,00
26 - TOTAL DAS DESPESAS COM AÇÕES TÍPICAS DE MDE (24+25)	10.206.484,85	10.206.484,85	10.206.484,85	9.784.450,61	0,00

APURAÇÃO DAS DESPESAS PARA FINS DE LIMITE CONSTITUCIONAL	VALOR
27- TOTAL DAS DESPESAS DE MDE CUSTEADAS COM RECURSOS DE IMPOSTOS (FUNDEB E RECEITA DE IMPOSTOS) = (L14(d ou e) + L26(d ou e) + L23.1(t))	65.141.606,82
28 (-) RESULTADO LÍQUIDO DAS TRANSFERÊNCIAS DO FUNDEB = (L7)	37.247.378,78
29 (-) RESTOS A PAGAR NÃO PROCESSADOS INSCRITOS NO EXERCÍCIO SEM DISPONIBILIDADE FINANCEIRA DE RECURSOS DO FUNDEB IMPOSTOS ⁴ = (L14h)	0,00
30 (-) RESTOS A PAGAR NÃO PROCESSADOS INSCRITOS NO EXERCÍCIO SEM DISPONIBILIDADE FINANCEIRA DE RECURSOS DE IMPOSTOS ⁴⁺⁷	0,00
31 (-) CANCELAMENTO, NO EXERCÍCIO, DE RESTOS A PAGAR INSCRITOS COM DISPONIBILIDADE FINANCEIRA DE RECURSOS DE IMPOSTOS VINCULADOS AO ENSINO = (L34.1(ac) + L34.2(ac))	0,00
32 - TOTAL DAS DESPESAS PARA FINS DE LIMITE (27 - (28 + 29 + 30 + 31))	27.894.228,04

APURAÇÃO DO LIMITE MÍNIMO CONSTITUCIONAL ²⁺⁵	VALOR EXIGIDO (x)	VALOR APLICADO (w)	% APLICADO (y)
33- APLICAÇÃO EM MDE SOBRE A RECEITA RESULTANTE DE IMPOSTOS	32.254.206,89	27.894.228,04	21,62%

RESTOS A PAGAR INSCRITOS EM EXERCÍCIOS ANTERIORES COM DISPONIBILIDADE FINANCEIRA DE RECURSOS DE IMPOSTOS E DO FUNDEB ⁸	SALDO INICIAL (z)	RP LIQUIDADO (aa)	RP PAGOS (ab)	RP CANCELADOS (ac)	SALDO FINAL (ad)
34 - RESTOS A PAGAR DE DESPESAS COM MDE	419.336,86		186.740,44	0,00	232.596,42
34.1 - Executadas com Recursos de Impostos e Transferência de Impostos	419.336,86		186.740,44	0,00	232.596,42
34.2 - Executadas com Recursos do FUNDEB - Impostos	0,00		0,00	0,00	0,00
34.3 - Executadas com Recursos do FUNDEB - Complementação da União (VAAT + VAAF)	0,00		0,00	0,00	0,00

OUTRAS INFORMAÇÕES PARA CONTROLE		
RECEITAS ADICIONAIS PARA FINANCIAMENTO DO ENSINO	PREVISÃO ATUALIZADA (a)	RECEITAS REALIZADAS Até o Bimestre (b)
35- RECEITA DE TRANSFERÊNCIAS DO FNDE (INCLUINDO RENDIMENTOS DE APLICAÇÃO FINANCEIRA)	3.320.000,00	2.696.025,87
35.1- Salário-Educação	1.400.000,00	1.255.894,29
35.2- PDDE	10.000,00	-
35.3- PNAE	1.100.000,00	1.066.850,57
35.4 - PNATE	310.000,00	363.930,33
35.5- Outras Transferências do FNDE	500.000,00	9.350,68
36- RECEITA DE TRANSFERÊNCIAS DE CONVÊNIOS	100.000,00	
37- RECEITA DE ROYALTIES DESTINADOS À EDUCAÇÃO	275.000,00	262.005,44
38- RECEITA DE OPERAÇÕES DE CRÉDITO VINCULADAS À EDUCAÇÃO	0,00	
39- OUTRAS RECEITAS PARA FINANCIAMENTO DO ENSINO	140.000,00	565.866,00
40 - TOTAL DAS RECEITAS ADICIONAIS PARA FINANCIAMENTO DO ENSINO (35 + 36 + 37 + 38+ 39)	3.835.000,00	3.523.897,31

DESPESAS CUSTEADAS COM RECEITAS ADICIONAIS PARA FINANCIAMENTO DO ENSINO de Atuação ⁶	(Por Área)	DOTAÇÃO ATUALIZADA	DESPESAS EMPENHADAS	DESPESAS LIQUIDADAS	DESPESAS PAGAS	INSCRITAS EM RESTOS A PAGAR NÃO PROCESSADOS
		(c)	(d)	(e)	(f)	(g)
41- EDUCAÇÃO INFANTIL		-	-	-	-	-
41.1- Creche		-	-	-	-	-
41.2- Pré-escola		-	-	-	-	-
42- ENSINO FUNDAMENTAL		5.105.006,58	5.105.006,58	5.105.006,58	4.985.630,39	2.771.281,80
43- ENSINO MÉDIO		-	-	-	-	-
44- ENSINO SUPERIOR		-	-	-	-	-
45- ENSINO PROFISSIONAL NÃO INTEGRADO AO ENSINO REGULAR		-	-	-	-	-
46- TOTAL DAS DESPESAS CUSTEADAS COM RECEITAS ADICIONAIS PARA FINANCIAMENTO DO ENSINO (41 + 42 + 43 + 44 + 45)		5.105.006,58	5.105.006,58	5.105.006,58	4.985.630,39	2.771.281,80

TOTAL GERAL DAS DESPESAS COM EDUCAÇÃO	DOTAÇÃO ATUALIZADA	DESPESAS EMPENHADAS	DESPESAS LIQUIDADAS	DESPESAS PAGAS	INSCRITAS EM RESTOS A PAGAR NÃO PROCESSADOS
	(c)	(d)	(e)	(f)	(g)
47- TOTAL GERAL DAS DESPESAS COM EDUCAÇÃO (12 + 26 + 46)	70.246.613,40	70.246.613,40	70.196.613,40	69.705.343,97	11521348,47
47.1- Despesas Correntes	69.552.308,67	69.552.308,67	69.502.308,67	69.011.039,59	11457678,66
47.1.1- Pessoal Ativo	64.365.923,74	64.365.923,74	64.365.923,74	63.943.889,50	6.937.414,38
47.1.2- Pessoal Inativo	-	-	-	-	-
47.1.3- Transferências às instituições comunitárias, confessionais ou filantrópicas sem fins lucrativos	250.000,00	250.000,00	200.000,00	250.000,00	50.000,00
47.1.4- Outras Despesas Correntes	4.936.384,93	4.936.384,93	4.936.384,93	4.817.150,09	4.470.264,28
47.2- Despesas de Capital	694.304,73	694.304,73	694.304,73	694.304,38	63.669,81
47.2.1- Transferências às instituições comunitárias, confessionais ou filantrópicas sem fins lucrativos	-	-	-	-	-
47.2.2- Outras Despesas de Capital	694.304,73	694.304,73	694.304,73	694.304,38	63.669,81

CONTROLE DA DISPONIBILIDADE FINANCEIRA E CONCILIAÇÃO BANCÁRIA	FUNDEB (ae)	SALÁRIO EDUCAÇÃO (af)
48- DISPONIBILIDADE FINANCEIRA EM 31 DE DEZEMBRO DE <EXERCÍCIO ANTERIOR>	513.780,89	929.478,08
49- (+) INGRESSO DE RECURSOS ATÉ O BIMESTRE (orçamentário)	56.379.833,35	1.255.894,29
50- (-) PAGAMENTOS EFETUADOS ATÉ O BIMESTRE (orçamentário e restos a pagar)	54.935.121,97	1.007.084,59
51- (=) DISPONIBILIDADE FINANCEIRA ATÉ O BIMESTRE	1.958.492,27	1.178.287,78
52- (+) AJUSTES POSITIVOS (RETENÇÕES E OUTROS VALORES EXTRAORÇAMENTÁRIOS)	0,00	0,00
53- (-) AJUSTES NEGATIVOS (OUTROS VALORES EXTRAORÇAMENTÁRIOS)	0,00	0,00
54- (=) SALDO FINANCEIRO CONCILIADO (Saldo Bancário)	1.958.492,27	1.178.287,78

FONTE: Sistema: <CONTABILIS>, Unidade Responsável: <PREFEITURA MUNICIPAL DE ITABAIANA>, Emissão: <16/01/2022>.

1 SE RESULTADO LÍQUIDO DA TRANSFERÊNCIA (7) > 0 = ACRÉSCIMO RESULTANTE DAS TRANSFERÊNCIAS DO FUNDEB, SE RESULTADO LÍQUIDO DA TRANSFERÊNCIA (7) < 0 = DECRÉSCIMO RESULTANTE DAS TRANSFERÊNCIAS DO FUNDEB

2 Limites mínimos anuais a serem cumpridos no encerramento do exercício.

3 Art. 25, § 3º, Lei 14.113/2020: "Até 10% (dez por cento) dos recursos recebidos à conta dos Fundos, inclusive relativos à complementação da União, nos termos do § 2º do art. 16 desta Lei, poderão ser utilizados no primeiro quadrimestre do exercício imediatamente subsequente, mediante abertura de crédito adicional."

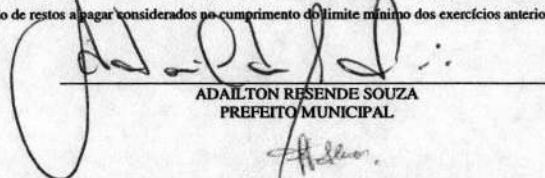
4 Os valores referentes à parcela dos Restos a Pagar inscritos sem disponibilidade financeira vinculada à educação deverão ser informados somente no RREO do último bimestre do exercício.

5 Nos cinco primeiros bimestres do exercício o acompanhamento será feito com base na despesa liquidada. No último bimestre do exercício, o valor deverá corresponder ao total da despesa empenhada.

6 As linhas representam áreas de atuação e não correspondem exatamente às subfunções da Função Educação. As despesas classificadas nas demais subfunções típicas e nas subfunções atípicas deverão ser rateadas para essas áreas de atuação.

7 Valor inscrito em RPNP sem disponibilidade de caixa, que não deve ser considerado na apuração dos indicadores e limites

8 Controle da execução de restos a pagar considerados no cumprimento do limite mínimo dos exercícios anteriores.


ADAILTON RESENDE SOUZA
PREFEITO MUNICIPAL

JILDEVAN TELES SILVA
CONTADOR CRC/SE Nº 3.859


SANDRA DE ANDRADE SANTANA
SECRETÁRIA FINANÇAS


ANÉ KAROLINE OLIVEIRA BORGES
SECRETÁRIA DE CONTROLE INTERNO

MUNICÍPIO DE ITABAIANA
RELATÓRIO RESUMIDO DA EXECUÇÃO ORÇAMENTÁRIA
DEMONSTRATIVO DAS RECEITAS DE OPERAÇÕES DE CRÉDITO E DESPESAS DE CAPITAL
ORÇAMENTOS FISCAL E DA SEGURIDADE SOCIAL
PERÍODO DE REFERÊNCIA: NOVEMBRO A DEZEMBRO DE 2021

RREO – ANEXO 9 (LRF, art.53, § 1º, inciso I)

Em Reais

<u>RECEITAS</u>	PREVISÃO ATUALIZADA (a)	RECEITA (b)	SALDO NÃO REALIZADO (c) = (a - b)
RECEITAS DE OPERAÇÕES DE CRÉDITO (I)	-	-	-

<u>DESPESA</u>	DOTAÇÃO ATUALIZADA (d)	DESPESAS EMPENHADAS (e)	SALDO NÃO EXECUTADO (f) = (d - e)
DESPESAS DE CAPITAL	-	-	-
Investimento	-	-	-
Inversões Financeiras	-	-	-
Amortização da Dívida	-	-	-
(-) Incentivos Fiscais a Contribuinte	-	-	-
(-) Incentivos Fiscais a Contribuinte por	-	-	-
DESPESA DE CAPITAL LÍQUIDA (II)	-	-	-

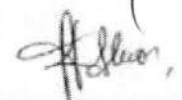
SEM MOVIMENTO

FONTE: Sistema: <CONTABILIS>, Unidade Responsável: <PREFEITURA MUNICIPAL DE ITABAIANA>, Emissão: <16/01/2022>.

Notas:

¹ Operações de Crédito descritas na CF, art. 167, inciso III


ADAILTON RESENDE SOUZA
PREFEITO MUNICIPAL


JILDEVAN TELES SILVA
CONTADOR CRC/SE Nº 3.859


SANDRA DE ANDRADE SANTANA
SECRETÁRIA FINANÇAS


ANE KAROLINE OLIVEIRA BORGES
SECRETÁRIA DE CONTROLE INTERNO

MUNICÍPIO DE ITABAIANA
 RELATÓRIO RESUMIDO DA EXECUÇÃO ORÇAMENTÁRIA
 DEMONSTRATIVO DA PROJEÇÃO ATUARIAL DO REGIME PRÓPRIO DE PREVIDÊNCIA DOS SERVIDORES
 ORÇAMENTO DA SEGURIDADE SOCIAL
 PERÍODO DE REFERÊNCIA: NOVEMBRO A DEZEMBRO DE 2021


RREO – ANEXO 10 (LRF, art. 53, § 1º, inciso II)

Em Reais


EXERCÍCIO	RECEITAS PREVIDENCIÁRIAS (a)	DESPESAS PREVIDENCIÁRIAS (b)	RESULTADO PREVIDENCIÁRIO (c) = (a - b)	SALDO FINANCEIRO DO EXERCÍCIO (d) = ("d" exerc. Anterior) + (c)
SEM MOVIMENTO				

FONTE: Sistema: <CONTABILIS>, Unidade Responsável: <PREFEITURA MUNICIPAL DE ITABAIANA>, Emissão: <16/01/2022>.

! Projeção atuarial elaborada em <DATA DA AVALIAÇÃO> e oficialmente enviada para o Ministério da Previdência Social – MPS.




 ADAILTON RESENDE SOUZA
 PREFEITO MUNICIPAL



 JILDEVAN TELES SILVA
 CONTADOR CRC/SE Nº 3.859



 SANDRA DE ANDRADE SANTANA
 SECRETÁRIA FINANÇAS



 ANE KAROLINE OLIVEIRA BORGES
 SECRETÁRIA DE CONTROLE INTERNO

MUNICÍPIO DE ITABAIANA
 RELATÓRIO RESUMIDO DA EXECUÇÃO ORÇAMENTÁRIA
 DEMONSTRATIVO DA RECEITA DE ALIENAÇÃO DE ATIVOS E APLICAÇÃO DOS RECURSOS
 ORÇAMENTOS FISCAL E DA SEGURIDADE SOCIAL
 PERÍODO DE REFERÊNCIA: NOVEMBRO A DEZEMBRO DE 2021

RREO – ANEXO 11 (LRF, art. 53, § 1º, inciso III)

Em Reais

<u>RECEITAS</u>	PREVISÃO ATUALIZADA (a)	RECEITAS REALIZADAS (b)					SALDO (c) = (a-b)
RECEITAS DE ALIENAÇÃO DE ATIVOS (I)							
Receita de Alienação de Bens Móveis							
Receita de Alienação de Bens Imóveis							

<u>DESPESAS</u>	DOTAÇÃO ATUALIZADA (d)	DESPESAS IMPELIDAS (e)	DESPESAS LIQUIDADAS	DESPESAS PAGAS	DESPESAS INSCRITAS EM RESTOS A PAGAR	PAGAMENTO DE RESTOS A PAGAR (g)	SALDO (h) = (d-e)
APLICAÇÃO DOS RECURSOS DA ALIENAÇÃO DE ATIVOS (II)							
Despesas de Capital							
Investimentos							
Inversões Financeiras							
Amortização da Dívida							
Despesas Correntes dos Regimes de Previdência							
Regime Próprio dos Servidores Públicos							

SALDO FINANCEIRO A APLICAR	<EXERCÍCIO ANTERIOR> (i)	<EXERCÍCIO> (j) = (Ib - (IIf+ IIg))	SALDO ATUAL (k) = (IIIi + IIIj)
VALOR (III)			

SEM MOVIMENTO


FONTE: Sistema: <CONTABILIS>, Unidade Responsável: <PREFEITURA MUNICIPAL DE ITABAIANA>, Emissão: <16/01/2022>.




 ADAILTON RESENDE SOUZA
 PREFEITO MUNICIPAL



 SANDRA DE ANDRADE SANTANA
 SECRETÁRIA FINANÇAS



 ANE KAROLINE OLIVEIRA BORGES
 SECRETÁRIA DE CONTROLE INTERNO



 JILDEVAN TELES SILVA
 CONTADOR CRC/SE Nº 3.859



ESTADO DE SERGIPE
MUNICÍPIO DE ITABAIANA
DEMONSTRATIVO DAS RECEITAS E DESPESAS COM AÇÕES E SERVIÇOS PÚBLICOS DE SAÚDE

RREO - ANEXO XII (LC 141/2012, art. 35)

NOVEMBRO-DEZEMBRO/2021

R\$ 1,00

RECEITAS RESULTANTES DE IMPOSTOS E TRANSFERÊNCIAS CONSTITUCIONAIS E LEGAIS	PREVISÃO INICIAL	PREVISÃO ATUALIZADA (a)	RECEITAS REALIZADAS	
			Até o Bimestre (b)	% (b/a) x 100
RECEITA DE IMPOSTOS (I)	26.440.000,00	26.440.000,00	29.528.280,27	111,68%
Receita Resultante do Imposto Predial e Territorial Urbano - IPTU	6.200.000,00	6.200.000,00	8.379.888,62	135,15%
IPTU	5.000.000,00	5.000.000,00	5.354.965,94	107,09%
Multas, Juros de Mora, Dívida Ativa e Outros Encargos do IPTU	1.200.000,00	1.200.000,00	3.024.922,68	252,07%
Receita Resultante do Imposto sobre Transmissão Inter Vivos - ITBI	2.840.000,00	2.840.000,00	3.041.293,54	107,08%
ITBI	2.810.000,00	2.810.000,00	3.031.317,98	107,87%
Multas, Juros de Mora, Dívida Ativa e Outros Encargos do ITBI	30.000,00	30.000,00	9.975,56	33,25%
Receita Resultante do Imposto sobre Serviços de Qualquer Natureza - ISS	11.400.000,00	11.400.000,00	10.262.176,59	90,01%
ISS	11.100.000,00	11.100.000,00	9.697.706,73	87,36%
Multas, Juros de Mora, Dívida Ativa e Outros Encargos do ISS	300.000,00	300.000,00	564.469,86	188,15%
Receita Resultante do Imposto sobre a Renda e Proventos de Qualquer Natureza Retido na Fonte - IRRF	6.000.000,00	6.000.000,00	7.844.921,52	130,74%
RECEITA DE TRANSFERÊNCIAS CONSTITUCIONAIS E LEGAIS (II)	80.956.000,00	80.956.000,00	94.991.815,84	117,33%
Cota-Parte FPM	45.000.000,00	45.000.000,00	54.473.191,22	121,05%
Cota-Parte ITR	4.000,00	4.000,00	26.435,45	660,88%
Cota-Parte IPVA	7.900.000,00	7.900.000,00	8.847.139,03	111,98%
Cota-Parte ICMS	28.000.000,00	28.000.000,00	31.633.006,94	112,97%
Cota-Parte IPI-Exportação	12.000,00	12.000,00	12.043,20	100,36%
Compensações Financeiras Provenientes de Impostos e Transferências Constitucionais	0,00	0,00	0,00	0,00%
Desoneração ICMS (LC 87/96)	40.000,00	40.000,00	0,00	0,00%
Outras	0,00	0,00	0,00	0,00%
TOTAL DAS RECEITAS RESULTANTES DE IMPOSTOS E TRANSFERÊNCIAS CONSTITUCIONAIS E LEGAIS - (III) = (I) + (II)	107.396.000,00	107.396.000,00	124.520.096,11	115,94%



NOVEMBRO-DEZEMBRO/2021

R\$ 1,00

DESPESAS COM AÇÕES E SERVIÇOS PÚBLICOS DE SAÚDE (ASPS) – POR SUBFUNÇÃO E CATEGORIA ECONÔMICA	DOTAÇÃO INICIAL	DOTAÇÃO ATUALIZADA (c)	DESPESAS EMPENHADAS		DESPESAS LIQUIDADAS		DESPESAS PAGAS		Inscritas em RP não Processados (g)
			Até o bimestre (d)	% (d/c)	Até o bimestre (e)	% (e/c)	Até o bimestre (f)	% (f/c)	
ATENÇÃO BÁSICA (IV)	5.929.000,00	8.112.153,96	8.112.153,96	100,00%	8.112.153,96	100,00%	7.911.005,60	100,00%	0,00
Despesas Correntes	5.351.000,00	7.892.937,92	7.892.937,92	100,00%	7.892.937,92	100,00%	7.706.539,56	100,00%	0,00
Despesas de Capital	578.000,00	219.216,04	219.216,04	100,00%	219.216,04	100,00%	204.466,04	100,00%	0,00
ASSISTÊNCIA HOSPITALAR E AMBULATORIAL (V)	2.485.000,00	3.470.733,88	3.467.203,88	99,89%	3.435.707,42	98,99%	3.202.492,87	98,99%	31.496,46
Despesas Correntes	2.234.000,00	3.217.085,45	3.213.555,45	99,89%	3.182.058,99	98,91%	2.968.600,39	98,91%	31.496,46
Despesas de Capital	251.000,00	253.648,43	253.648,43	100,00%	253.648,43	100,00%	233.892,48	100,00%	0,00
SUPORTE PROFILÁTICO E TERAPÊUTICO (VI)	1.827.000,00	1.645.862,20	1.645.862,20	100,00%	1.645.862,20	100,00%	1.355.899,31	100,00%	0,00
Despesas Correntes	1.826.000,00	1.645.862,20	1.645.862,20	100,00%	1.645.862,20	100,00%	1.355.899,31	100,00%	0,00
Despesas de Capital	1.000,00	0,00	0,00	0,00%	0,00	0,00%	0,00	0,00%	0,00
VIGILÂNCIA SANITÁRIA (VII)	400.000,00	292.337,45	292.337,45	100,00%	292.337,45	100,00%	284.317,65	100,00%	0,00
Despesas Correntes	399.000,00	292.337,45	292.337,45	100,00%	292.337,45	100,00%	284.317,65	100,00%	0,00
Despesas de Capital	1.000,00	0,00	0,00	0,00%	0,00	0,00%	0,00	0,00%	0,00
VIGILÂNCIA EPIDEMIOLÓGICA (VIII)	727.000,00	482.620,57	482.620,57	100,00%	482.620,57	100,00%	451.995,79	100,00%	0,00
Despesas Correntes	625.000,00	482.620,57	482.620,57	100,00%	482.620,57	100,00%	451.995,79	100,00%	0,00
Despesas de Capital	102.000,00	0,00	0,00	0,00%	0,00	0,00%	0,00	0,00%	0,00
ALIMENTAÇÃO E NUTRIÇÃO (IX)	0,00	0,00	0,00	0,00%	0,00	0,00%	0,00	0,00%	0,00
Despesas Correntes	0,00	0,00	0,00	0,00%	0,00	0,00%	0,00	0,00%	0,00
Despesas de Capital	0,00	0,00	0,00	0,00%	0,00	0,00%	0,00	0,00%	0,00
OUTRAS SUBFUNÇÕES (X)	8.773.280,00	11.909.326,47	11.909.111,76	99,99%	10.840.476,31	91,02%	10.686.390,08	91,02%	1.068.635,45
Despesas Correntes	8.538.280,00	11.817.981,54	11.817.766,83	99,99%	10.749.131,38	90,95%	10.602.794,02	90,95%	1.068.635,45
Despesas de Capital	235.000,00	91.344,93	91.344,93	100,00%	91.344,93	100,00%	83.596,06	100,00%	0,00
TOTAL (XI) = (IV + V + VI + VII + VIII + IX + X)	20.141.280,00	25.913.034,53	25.909.289,82	99,98%	24.809.157,91	95,74%	23.892.101,30	95,74%	1.100.131,91

APURAÇÃO DO CUMPRIMENTO DO LIMITE MÍNIMO PARA APLICAÇÃO EM ASPS	DESPESAS EMPENHADAS	DESPESAS LIQUIDADAS	DESPESAS PAGAS
	(d)	(e)	(f)
Total das Despesas com ASPS (XII) = (XI)	25.909.289,82	24.809.157,91	23.892.101,30
(-) Restos a Pagar Não Processados Inscritos Indevidamente no Exercício sem Disponibilidade Financeira (XIII)	0,00	0,00	0,00
(-) Despesas Custeadas com Recursos Vinculados à Parcela do Percentual Mínimo que não foi Aplicada em Exercícios Anteriores (XIV)	0,00	0,00	0,00
(-) Despesas Custeadas com Disponibilidade de Caixa Vinculada aos Restos a Pagar Cancelados (XV)	0,00	0,00	0,00
(=) VALOR APLICADO EM ASPS (XVI) = (XII - XIII - XIV - XV)	25.909.289,82	24.809.157,91	23.892.101,30
Despesa Mínima a ser Aplicada em ASPS (XVII) = (III) x 15% (LC 141/2012)	18.678.014,42	18.678.014,42	0,00
Despesa Mínima a ser Aplicada em ASPS (XVII) = (III) x 15% (Lei Orgânica Municipal)	18.678.014,42	18.678.014,42	0,00
Diferença entre o Valor Aplicado e a Despesa Mínima a ser Aplicada (XVIII) = (XVI (d ou e) - XVII)	7.231.275,40	6.131.143,49	0,00
Limite não Cumprido (XIX) = (XVIII)			0,00
PERCENTUAL DA RECEITA DE IMPOSTOS E TRANSFERÊNCIAS CONSTITUCIONAIS E LEGAIS APLICADO EM ASPS (XVI / III)*100 (mínimo de 15% conforme LC n° 141/2012 ou % da Lei Orgânica Municipal)	20,80	19,92	0,00



NOVEMBRO-DEZEMBRO/2021

R\$ 1,00

CONTROLE DO VALOR REFERENTE AO PERCENTUAL MÍNIMO NÃO CUMPRIDO EM EXERCÍCIOS ANTERIORES PARA FINS DE APLICAÇÃO DOS RECURSOS VINCULADOS CONFORME ARTIGOS 25 E 26 DA LC 141/2012	LIMITE NÃO CUMPRIDO				
	Saldo Inicial (no exercício atual)	Despesas Custeadas no Exercício de Referência			Saldo Final (não aplicado)
		DESPESAS EMPENHADAS	DESPESAS LIQUIDADAS	DESPESAS PAGAS	
	(h)	(i)	(j)	(k)	(l) = (h - (i ou j))
Diferença de limite não cumprido em 2021	0,00	0,00	0,00	0,00	0,00
Diferença de limite não cumprido em 2020	0,00	0,00	0,00	0,00	0,00
Diferença de limite não cumprido em Exercícios Anteriores	0,00	0,00	0,00	0,00	0,00
TOTAL DA DIFERENÇA DE LIMITE NÃO CUMPRIDO EM EXERCÍCIOS ANTERIORES (XX)	0,00	0,00	0,00	0,00	0,00

EXECUÇÃO DE RESTOS A PAGAR									
EXERCÍCIO DO EMPENHO	Valor Mínimo para aplicação em ASPS	Valor aplicado em ASPS no exercício	Valor aplicado além do limite mínimo	RPNP Inscritos Indevidamente no Exercício sem Disponibilidade Financeira	Valor inscrito em RP considerado no Limite	Total de RP pagos	Total de RP a pagar	Total de RP cancelados ou prescritos	Diferença entre o valor aplicado além do limite e o total de RP cancelados
	(m)	(n)	(o) = (n - m), se < 0, então (o) = 0	q = (XIII d)	(r) = (p - (o + q)) se < 0, então (r) = (0)	(s)	(t)	(u)	(v) = ((o + q) - u)
Empenhos de 2021	18.678.014,42	24.809.157,91	6.131.143,49	6.131.143,49	0,00	0,00	0,00	0,00	0,00
Empenhos de 2020	0,00	0,00	0,00	0,00	1.432.408,69	1.432.408,69	0,00	0,00	1.432.408,69
Empenhos de 2019	0,00	0,00	0,00	0,00	1.430,00	0,00	1.430,00	0,00	1.430,00
Empenhos de 2018	0,00	0,00	0,00	0,00	1.772,00	0,00	1.772,00	0,00	1.772,00
Empenhos de 2017	0,00	0,00	0,00	0,00	12.170,80	0,00	12.170,80	0,00	12.170,80
TOTAL DOS RESTOS A PAGAR CANCELADOS OU PRESCRITOS ATÉ O FINAL DO EXERCÍCIO ATUAL QUE AFETARAM O CUMPRIMENTO DO LIMITE (XXI)									0,00
TOTAL DOS RESTOS A PAGAR CANCELADOS OU PRESCRITOS ATÉ O FINAL DO EXERCÍCIO ANTERIOR QUE AFETARAM O CUMPRIMENTO DO LIMITE (XXII)									0,00
TOTAL DOS RESTOS A PAGAR CANCELADOS OU PRESCRITOS NO EXERCÍCIO ATUAL QUE AFETARAM O CUMPRIMENTO DO LIMITE (XXIII) = (XXI - XXII) (Artigo 24 § 1º e 2º da LC 141/2012)									0,00

CONTROLE DE RESTOS A PAGAR CANCELADOS OU PRESCRITOS CONSIDERADOS PARA FINS DE APLICAÇÃO DA DISPONIBILIDADE DE CAIXA CONFORME ARTIGO 24§ 1º e 2º DA LC 141/2012	RESTOS A PAGAR CANCELADOS OU PRESCRITOS				
	Saldo Inicial	Despesas Custeadas no Exercício de Referência			Saldo Final (não aplicado)
		DESPESAS EMPENHADAS	DESPESAS LIQUIDADAS	DESPESAS PAGAS	
	(w)	(x)	(y)	(z)	(aa) = (w - (x ou y))
Restos a pagar cancelados ou prescritos em 2021 a serem compensados (XXIV)	0,00	0,00	0,00	0,00	0,00
Restos a pagar cancelados ou prescritos em 2020 a serem compensados (XXV)	0,00	0,00	0,00	0,00	0,00
Restos a pagar cancelados ou prescritos em exercícios anteriores a serem compensados (XXVI)	0,00	0,00	0,00	0,00	0,00
TOTAL DE RESTOS A PAGAR CANCELADOS OU PRESCRITOS A COMPENSAR (XXVII)	0,00	0,00	0,00	0,00	0,00



NOVEMBRO-DEZEMBRO/2021


R\$ 1,00

RECEITAS ADICIONAIS PARA O FINANCIAMENTO DA SAÚDE NÃO COMPUTADAS NO CÁLCULO DO MÍNIMO	PREVISÃO INICIAL	PREVISÃO ATUALIZADA (a)	RECEITAS REALIZADAS	
			Até o Bimestre (b)	% (b/a) x 100
RECEITAS DE TRANSFERÊNCIAS PARA A SAÚDE (XXVIII)	46.990.000,00	46.990.000,00	45.574.983,08	96,98
Provenientes da União	45.090.000,00	45.090.000,00	41.757.213,71	92,60
Provenientes dos Estados	1.900.000,00	1.900.000,00	3.817.769,37	200,93
Proveniente de outros Municípios	0,00	0,00	0,00	0,00
RECEITA DE OPERAÇÕES DE CRÉDITO INTERNAS E EXTERNAS VINCULADAS A SAÚDE (XXIX)	0,00	0,00	0,00	0,00
OUTRAS RECEITAS (XXX)	270.000,00	270.000,00	77.952,08	28,87
TOTAL DE RECEITAS ADICIONAIS PARA FINANCIAMENTO DA SAÚDE (XXXI) = (XXVIII + XXIX + XXX)	47.260.000,00	47.260.000,00	45.652.935,16	96,59

DESPESAS COM SAÚDE POR SUBFUNÇÕES E CATEGORIA ECONÔMICA NÃO COMPUTADAS NO CÁLCULO DO MÍNIMO	DOTAÇÃO INICIAL	DOTAÇÃO ATUALIZADA (c)	DESPESAS EMPENHADAS		DESPESAS LIQUIDADAS		DESPESAS PAGAS		Inscritas em RP não Processados (g)
			Até o bimestre (d)	% (d/c)	Até o bimestre (e)	% (e/c)	Até o bimestre (f)	% (f/c)	
ATENÇÃO BÁSICA (XXXII)	15.500.000,00	14.967.025,19	14.963.195,75	99,97%	14.910.533,94	99,62%	14.769.067,67	98,67%	52.661,81
Despesas Correntes	13.831.000,00	14.863.167,34	14.859.337,90	99,97%	14.806.676,09	99,61%	14.675.562,07	98,73%	52.661,81
Despesas de Capital	1.669.000,00	103.857,85	103.857,85	100,00%	103.857,85	100,00%	93.505,60	90,03%	0,00
ASSISTÊNCIA HOSPITALAR E AMBULATORIAL (XXXIII)	28.191.500,00	23.698.055,46	23.698.054,46	99,99%	21.916.633,69	92,48%	20.947.560,92	88,39%	1.781.420,77
Despesas Correntes	26.418.500,00	23.532.830,68	23.532.829,68	99,99%	21.751.408,91	92,43%	20.803.591,90	88,40%	1.781.420,77
Despesas de Capital	1.773.000,00	165.224,78	165.224,78	100,00%	165.224,78	100,00%	143.969,02	87,13%	0,00
SUPORTE PROFILÁTICO E TERAPÊUTICO (XXXIV)	668.000,00	912.168,00	912.168,00	100,00%	912.168,00	100,00%	905.532,20	99,27%	0,00
Despesas Correntes	577.000,00	900.987,00	900.987,00	100,00%	900.987,00	100,00%	894.351,20	99,26%	0,00
Despesas de Capital	91.000,00	11.181,00	11.181,00	100,00%	11.181,00	100,00%	11.181,00	100,00%	0,00
VIGILÂNCIA SANITÁRIA (XXXV)	168.000,00	18.346,13	18.346,13	100,00%	18.346,13	100,00%	18.346,13	100,00%	0,00
Despesas Correntes	167.000,00	18.346,13	18.346,13	100,00%	18.346,13	100,00%	18.346,13	100,00%	0,00
Despesas de Capital	1.000,00	0,00	0,00	0,00%	0,00	0,00%	0,00	0,00%	0,00
VIGILÂNCIA EPIDEMIOLÓGICA (XXXVI)	1.583.000,00	1.437.256,50	1.437.256,50	100,00%	1.437.256,50	100,00%	1.431.291,33	99,58%	0,00
Despesas Correntes	1.215.000,00	1.437.256,50	1.437.256,50	100,00%	1.437.256,50	100,00%	1.431.291,33	99,58%	0,00
Despesas de Capital	368.000,00	0,00	0,00	0,00%	0,00	0,00%	0,00	0,00%	0,00
ALIMENTAÇÃO E NUTRIÇÃO (XXXVII)	0,00	0,00	0,00	0,00%	0,00	0,00%	0,00	0,00%	0,00
Despesas Correntes	0,00	0,00	0,00	0,00%	0,00	0,00%	0,00	0,00%	0,00
Despesas de Capital	0,00	0,00	0,00	0,00%	0,00	0,00%	0,00	0,00%	0,00
OUTRAS SUBFUNÇÕES (XXXVIII)	3.022.000,00	3.084.451,31	3.084.451,31	100,00%	3.083.989,88	99,98%	2.765.057,13	89,64%	461,43
Despesas Correntes	2.569.500,00	2.561.845,16	2.561.845,16	100,00%	2.561.383,73	99,98%	2.537.443,88	99,04%	461,43
Despesas de Capital	452.500,00	522.606,15	522.606,15	100,00%	522.606,15	100,00%	227.613,25	43,55%	0,00
TOTAL DAS DESPESAS NÃO COMPUTADAS NO CÁLCULO DO MÍNIMO (XXXIX) = (XXXII + XXXIII + XXXIV + XXXV + XXXVI + XXXVII + XXXVIII)	49.132.500,00	44.117.302,59	44.113.472,15	99,99%	42.278.928,14	95,83%	40.836.855,38	92,56%	1.834.544,01




DESPESAS TOTAIS COM SAÚDE EXECUTADAS COM COM RECURSOS PRÓPRIOS E COM RECURSOS TRANSFERIDOS DE OUTROS ENTES	DOTAÇÃO INICIAL	DOTAÇÃO ATUALIZADA (c)	DESPESAS EMPENHADAS		DESPESAS LIQUIDADAS		DESPESAS PAGAS		Inscritas em RP não Processados (g)
			Até o bimestre (d)	% (d/c)	Até o bimestre (e)	% (e/c)	Até o bimestre (f)	% (f/c)	
ATENÇÃO BÁSICA (XL) = (IV + XXXII)	21.429.000,00	23.079.179,15	23.075.349,71	99,98%	23.022.687,90	99,75%	22.680.073,27	98,27%	52.661,81
ASSISTÊNCIA HOSPITALAR E AMBULATORIAL (XLI) = (V + XXXIII)	30.676.500,00	27.168.789,34	27.165.258,34	99,98%	25.352.341,11	93,31%	24.150.053,79	88,88%	1.812.917,23
SUORTE PROFILÁTICO E TERAPÊUTICO (XLII) = (VI + XXXIV)	2.495.000,00	2.558.030,20	2.558.030,20	100,00%	2.558.030,20	100,00%	2.261.431,51	88,40%	0,00
VIGILÂNCIA SANITÁRIA (XLIII) = (VII + XXXV)	568.000,00	310.683,58	310.683,58	100,00%	310.683,58	100,00%	302.663,78	97,41%	0,00
VIGILÂNCIA EPIDEMIOLÓGICA (XLIV) = (VIII + XXXVI)	2.310.000,00	1.919.877,07	1.919.877,07	100,00%	1.919.877,07	100,00%	1.883.287,12	98,09%	0,00
ALIMENTAÇÃO E NUTRIÇÃO (XLV) = (XIX + XXXVII)	0,00	0,00	0,00	0,00%	0,00	0,00%	0,00	0,00%	0,00
OUTRAS SUBFUNÇÕES (XLVI) = (X + XXXVIII)	11.795.280,00	14.993.777,78	14.993.563,07	99,99%	13.924.466,19	92,86%	13.451.447,21	89,71%	1.069.096,88
TOTAL DAS DESPESAS COM SAÚDE (XLVII) = (XI + XXXIX)	69.273.780,00	70.030.337,12	70.022.761,97	99,98%	67.088.086,05	95,79%	64.728.956,68	92,42%	2.934.675,92
(-) Despesas executadas com recursos provenientes das transferências de recursos de outros entes	48.860.000,00	44.117.302,59	44.113.472,15	99,99%	42.278.928,14	95,83%	40.836.855,38	92,56%	1.834.544,01
TOTAL DAS DESPESAS EXECUTADAS COM RECURSOS PRÓPRIOS (XLVIII)	20.413.780,00	25.913.034,53	25.909.289,82	99,98%	24.809.157,91	95,74%	23.892.101,30	92,20%	1.100.131,91


ADAILTON RESENDE SOUZA
PREFEITO MUNICIPAL

JILDEVAN TELES SILVA
CONTADOR CRC/SE Nº 3.859


SANDRA DE ANDRADE SANTANA
SECRETÁRIA FINANÇAS


ANE KAROLINE OLIVEIRA BORGES
SECRETÁRIA DE CONTROLE INTERNO

MUNICÍPIO DE ITABAIANA
RELATÓRIO RESUMIDO DA EXECUÇÃO ORÇAMENTÁRIA
DEMONSTRATIVO DA RECEITA DE ALIENAÇÃO DE ATIVOS E APLICAÇÃO DOS RECURSOS
ORÇAMENTOS FISCAL E DA SEGURIDADE SOCIAL
PERÍODO DE REFERÊNCIA: NOVEMBRO A DEZEMBRO DE 2021

RREO – ANEXO 11 (LRF, art. 53, § 1º, inciso III)

Em Reais

RECEITAS	PREVISÃO ATUALIZADA (a)	RECEITAS REALIZADAS (b)	SALDO (c) = (a-b)
RECEITAS DE ALIENAÇÃO DE ATIVOS (I)			
Receita de Alienação de Bens Móveis			
Receita de Alienação de Bens Imóveis			

DESPESAS	DOTAÇÃO ATUALIZADA (d)	DESPESAS AMPLO DAS LIQUIDADAS (e)	DESPESAS LIQUIDADAS PAGAS	DESPESAS INSCRITAS EM RESTOS A PAGAR ALÍENADO RECORRIDO	PAGAMENTO DE RESTOS A PAGAR (g)	SALDO (h) = (d-e)
APLICAÇÃO DOS RECURSOS DA ALIENAÇÃO DE ATIVOS (II)						
Despesas de Capital						
Investimentos						
Inversões Financeiras						
Amortização da Dívida						
Despesas Correntes dos Regimes de Previdência						
Regime Próprio dos Servidores Públicos						

SEM MOVIMENTO


SALDO FINANCEIRO A APLICAR	<EXERCÍCIO ANTERIOR> (i)	<EXERCÍCIO> (j) = (Ib - (IIIf + IIg))	SALDO ATUAL (k) = (IIIi + IIIj)
VALOR (III)			

FONTE: Sistema: <CONTABILIS>, Unidade Responsável: <PREFEITURA MUNICIPAL DE ITABAIANA>, Emissão: <16/01/2022>.


ADAILTON RESENDE SOUZA
PREFEITO MUNICIPAL


SANDRA DE ANDRADE SANTANA
SECRETÁRIA FINANÇAS


ANE KAROLINE OLIVEIRA BORGES
SECRETÁRIA DE CONTROLE INTERNO


JILDEVAN TELES SILVA
CONTADOR CRC/SE Nº 3.859


MUNICÍPIO DE ITABAIANA
DEMONSTRATIVO SIMPLIFICADO DO RELATÓRIO RESUMIDO DA EXECUÇÃO ORÇAMENTÁRIA
ORÇAMENTOS FISCAL E DA SEGURIDADE SOCIAL
PERÍODO DE REFERÊNCIA: NOVEMBRO A DEZEMBRO DE 2021

RREO - Anexo XIV (LRF, Art. 48)

BALANÇO ORÇAMENTÁRIO	Até o Bimestre
RECEITAS	
Previsão Inicial	225.000.000,00
Previsão Atualizada	225.000.000,00
Receitas Realizadas	245.129.140,53
Déficit Orçamentário	0,00
Saldos de Exercícios Anteriores (Utilizados para Créditos Adicionais)	0,00
DESPESAS	
Dotação Inicial	225.000.000,00
Créditos Adicionais	1.080.000,00
Dotação Atualizada	246.076.273,68
Despesas Empenhadas	242.905.972,63
Despesas Liquidadas	228.087.214,27
Despesas Pagas	220.487.932,14
Superávit Orçamentário	17.041.926,26
DESPESAS POR FUNÇÃO/SUBFUNÇÃO	Até o Bimestre
Despesas Empenhadas	242.905.972,63
Despesas Liquidadas	228.087.214,27
RECEITA CORRENTE LÍQUIDA - RCL	Até o Bimestre
Receita Corrente Líquida	233.407.684,43
Receita Corrente Líquida Ajustada para Cálculo dos Limites de Endividamento	233.407.684,43
Receita Corrente Líquida Ajustada para Cálculo dos Limites de Despesa com Pessoal	233.407.684,43
RECEITAS E DESPESAS DOS REGIMES DE PREVIDÊNCIA	Até o Bimestre
Fundo em Capitalização (PLANO PREVIDENCIÁRIO)	
Receitas Previdenciárias Realizadas	
Despesas Previdenciárias Empenhadas	
Despesas Previdenciárias Liquidadas	
Resultado Previdenciário	
Fundo em Repartição (PLANO FINANCEIRO)	
Receitas Previdenciárias Realizadas	
Despesas Previdenciárias Empenhadas	



gm 



RESULTADOS NOMINAL E PRIMÁRIO	Meta Fixada no Anexo de Metas Fiscais da LDO (a)	Resultado Apurado Até o Bimestre (b)	% em Relação à Meta (b/a)
Resultado Nominal - Acima da Linha	5.000.000,00	15.089.797,86	301,80
Resultado Primário - Acima da Linha	2.441.000,00	14.417.662,82	590,65


RESTOS A PAGAR A PAGAR POR PODER E MINISTÉRIO PÚBLICO	Inscrição	Cancelamento Até o Bimestre	Pagamento até o Bimestre	Saldo a Pagar
RESTOS A PAGAR PROCESSADOS	8.186.430,79	288.562,09	6.580.325,44	1.317.543,26
Poder Executivo	8.186.430,79	288.562,09	6.580.325,44	1.317.543,26
Poder Legislativo	-	-	-	-
Poder Judiciário	-	-	-	-
Ministério Público	-	-	-	-
RESTOS A PAGAR NÃO-PROCESSADOS	9.437.246,79	1.037.494,87	6.012.863,27	2.386.888,65
Poder Executivo	9.436.994,54	1.037.494,87	6.012.611,02	2.386.888,65
Poder Legislativo	252,25	-	252,25	-
Poder Judiciário	-	-	-	-
Ministério Público	-	-	-	-
TOTAL	17.623.677,58	1.326.056,96	12.593.188,71	3.704.431,91

DESPESAS COM MANUTENÇÃO E DESENVOLVIMENTO DO ENSINO	Valor Apurado Até o Bimestre	Limites Constitucionais Anuais	
		% Mínimo a Aplicar no Exercício	% Aplicado Até o Bimestre
Mínimo Anual de <18% / 25%> das Receitas de Impostos na Manutenção e Desenvolvimento do Ensino	27.894.228,04	25%	21,62%
Mínimo Anual de 70% do FUNDEB na Remuneração dos Profissionais da Educação Básica	50.110.788,16	70%	88,88%
Percentual de 50% da Complementação da União ao FUNDEB (VAAT) na Educação Infantil	-	-	-
Mínimo de 15% da Complementação da União ao FUNDEB (VAAT) em Despesas de Capital	-	-	-

RECEITAS DE OPERAÇÕES DE CRÉDITO E DESPESAS DE CAPITAL	Valor Apurado Até o Bimestre	Saldo não realizado
Receita de Operação de Crédito	-	-
Despesa de Capital Líquida	-	-


PROJEÇÃO ATUARIAL DOS REGIMES DE PREVIDÊNCIA	Exercício	10º Exercício	20º Exercício	35º Exercício
Plano Previdenciário	-	-	-	-
Receitas Previdenciárias (I)	-	-	-	-
Despesas Previdenciárias (II)	-	-	-	-
Resultado Previdenciário (III) = (I - II)	-	-	-	-
Plano Financeiro	-	-	-	-
Receitas Previdenciárias (IV)	-	-	-	-

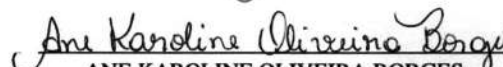
Despesas Previdenciárias (V)			
Resultado Previdenciário (VI) = (IV - V)			
RECEITA DA ALIENAÇÃO DE ATIVOS E APLICAÇÃO DOS RECURSOS	Valor Apurado Até o Bimestre	Saldo a Realizar	
Receita de Capital Resultante da Alienação de Ativos			
Aplicação dos Recursos da Alienação de Ativos			
DESPESAS COM AÇÕES E SERVIÇOS PÚBLICOS DE SAÚDE	Valor apurado Até o Bimestre	Limite Constitucional Anual	
		% Mínimo a Aplicar no Exercício	% Aplicado Até o Bimestre
Despesas com Ações e Serviços Públicos de Saúde executadas com recursos de impostos	25.909.289,82	15%	20,80%
DESPESAS DE CARÁTER CONTINUADO DERIVADAS DE PPP	Valor Apurado no Exercício Corrente		
Total das Despesas Consideradas para o Limite / RCL (%)			



ADAILTON RESENDE SOUZA
 PREFEITO MUNICIPAL


JILDEVAN TELES SILVA
 CONTADOR CRC/SE Nº 3.859



SANDRA DE ANDRADE SANTANA
 SECRETÁRIA FINANÇAS


ANE KAROLINE OLIVEIRA BORGES
 SECRETÁRIA DE CONTROLE INTERNO